

晨訊

宏觀焦點

美國股市上週五上升。美國4月就業數據強勁，失業率也跌至近10年低位，能源股也有反彈支持大市上市。道瓊斯指數上升0.3%至21,007點；標準普爾指數上升0.4%至2,399點；納斯達克指數上升0.4%至6,101點。馬克龍勝出法國總統大選，而且得票率差距較選前預測大。

油價上週五反彈，因有消息指俄羅斯準備加入OPEC延長減產協議，紐約6月期油上升1.5%至每桶46.22美元。金價微跌，因美國4月就業數據優於預期，紐約6月期金下跌0.1%至每盎司1,226.9美元。

香港和內地股市上週五下跌。水泥、煤炭、博彩、航運股跌幅較大。卓爾集團(2098.HK)於上週四以4,408萬港元購入豐盛控股(607.HK)0.1%股權，前者股價微跌0.2%；後者股價上升14.9%。新體育(299.HK)以7,500萬港元出售在線遊戲服務公司65%股權，股價大跌21.1%。五礦資源(1208.HK)首席運營官辭任，股價下跌9.1%。恒生指數下跌0.8%至24,476點，國企指數下跌1.6%至9,926點，香港股市成交金額增加1.8%至811億港元。上證綜合指數下跌0.8%至3,103點，滬深兩市成交金額減少4.4%至4,289億元人民幣。

行業及公司新聞

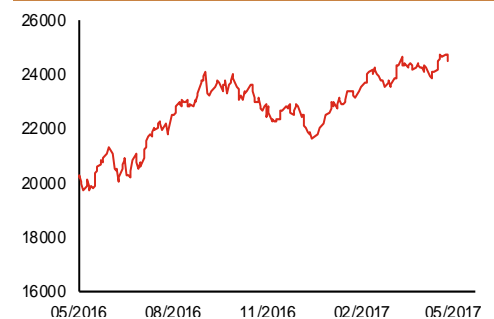
- 迪生創建(113.HK)發佈盈利預喜，公司預期2017財年(截止3月31日)將扭虧為盈，主要是受惠於嚴格控制營運費用、投資盈利錄得貢獻、及並沒有錄得無形資產及固定資產作出減值所致。
- 大中華金融(431.HK)宣佈2供1，供股價為每股0.1港元(較最後收盤價折讓58.7%)，淨集資額約為2.2億港元，將用於拓展香港的借貸業務、中國的保理業務、保險經紀業務的渠道、一般營運資金及未來的投資。
- KTL(442.HK)宣佈以每股5.06港元(較最後收盤價有6.1%折讓)配售1,260萬股(相當於現有股本7.9%)，此外，公司發行1,260萬份認股權證，行使價為每股7.0港元。是次配售主要是用於恢復公眾持股量至25%以上。
- 麥達斯(1021.HK)發佈盈利預喜，公司預期2017年第一季度股東應佔溢利將同比大幅增長超過180%，主要是受惠於營業額增長、未變現匯兌收益、及聯營公司南京中車浦鎮城軌車輛有限責任公司溢利上升。
- 瑞慈醫療服務(1526.HK)副總裁及首席財務官蔡迪女士辭任，由財務總監王燕女士接任。
- eprint(1884.HK)發佈盈利預警，公司預期2017財年(截止3月31日)淨利潤將同比下跌不少於30%，主要是因為出售金融資產產生虧損、出售物業廠房設備產生虧損、及缺乏去年軟件銷售之一次性收益。
- 萬景控股(2193.HK)發佈盈利預警，公司預期2017財年(截止3月31日)溢利將錄得大幅下跌，主要是因為市況不景氣及業內競爭激烈令收益及毛利率大幅下跌所致。
- 都市麗人(2298.HK)宣佈以每股2.5港元(較最後收盤價有9.2%溢價)配售2.4億股(相當於現有股本12.6%)予復星國際(656.HK)，淨集資額約6.0億港元，主要用於銷售分銷渠道改革、潛在合併、收購和合作項目及一般流動資金用途。

主要指數	收市價	日變動%	月變動%
恒生指數	24,476	-0.84	0.86
國企指數	9,926	-1.60	-3.38
創業板指數	338	-0.61	-1.49
上證綜合指數	3,103	-0.78	-5.59
滬深300指數	3,383	-0.64	-3.84
日經225指數	19,446	0.00	0.00
道瓊斯指數	21,007	0.26	1.70
標普500指數	2,399	0.41	1.86
納斯達克指數	6,101	0.42	3.79
德國DAX指數	12,717	0.55	4.02
法國CAC指數	5,432	1.12	5.79
富時100指數	7,297	0.68	-0.71

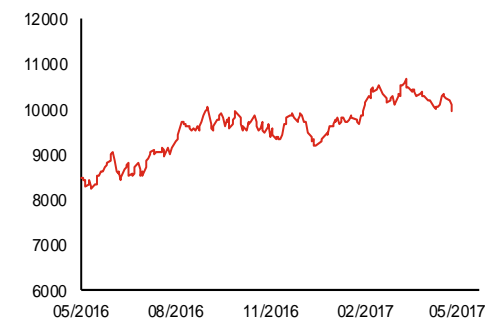
波幅指數	收市價	日變動%	月變動%
VIX指數	10.57	1.05	-17.87
VHSI指數	13.87	6.20	3.43

商品	收市價	日變動%	月變動%
紐約期油	46.22	1.54	-11.02
黃金	1,226.90	-0.14	-2.04
銅	5,543.00	-1.02	-5.26
鋁	1,913.00	-0.57	-2.96
小麥	442.25	1.03	0.74
玉米	370.75	1.16	0.75

恒生指數一年走勢圖



國企指數一年走勢圖

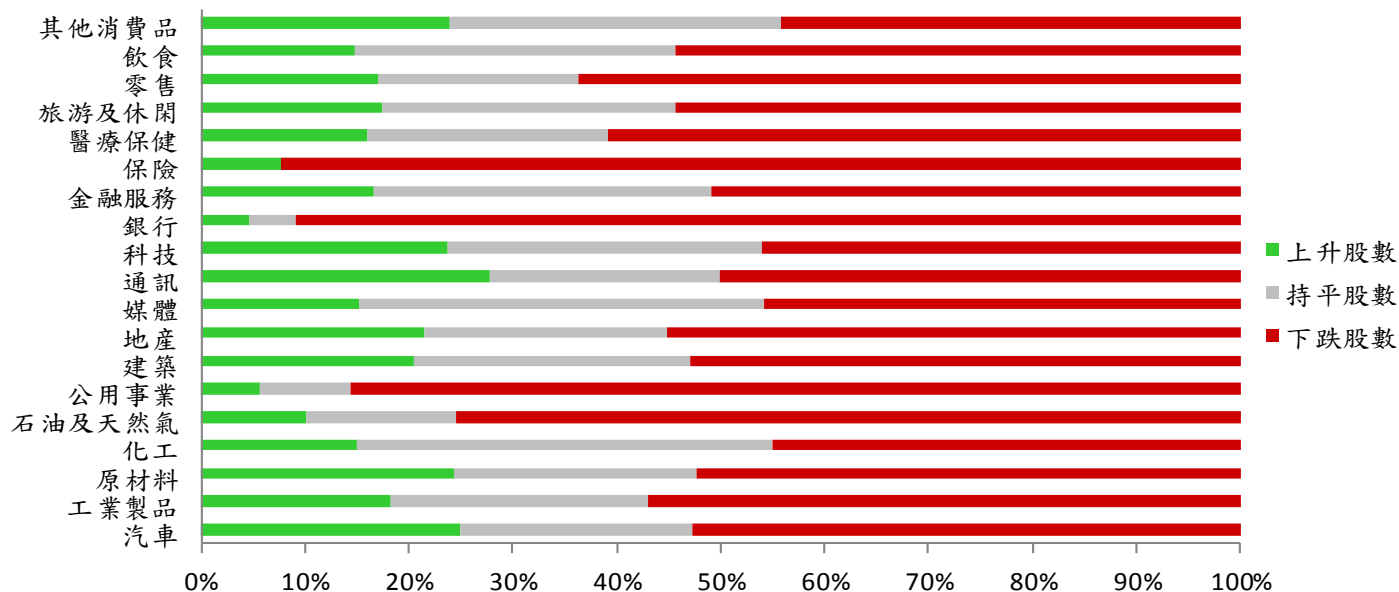


港股概況

指數	開市價	高位	低位	收市價	日變動 (%)	成交量 (億股)	成交額 (億元)	升股數	跌股數	持平數
恒生指數	24,625	24,634	24,359	24,476	-0.84	20.9	318.5	4	44	2
國企指數	10,039	10,047	9,882	9,926	-1.60	22.2	152.0	1	39	0

行業表現

行業	日變動%	上升股數	持平股數	下跌股數
汽車	-0.76	9	8	19
工業製品	-0.91	49	66	153
原材料	-1.66	26	25	56
化工	-0.77	6	16	18
石油及天然氣	-1.39	5	7	37
公用事業	-1.27	2	3	30
建築	-0.60	17	22	44
地產	-0.35	41	44	105
媒體	-0.55	9	23	27
通訊	-0.76	5	4	9
科技	-0.28	35	45	68
銀行	-1.17	1	1	20
金融服務	-0.38	19	37	58
保險	-1.23	1	0	12
醫療保健	-0.58	11	16	42
旅游及休閒	-0.81	16	26	50
零售	-0.77	15	17	56
飲食	-0.73	10	21	37
其他消費品	-0.40	59	78	109



美國預托證券(ADR)

	代號	香港收市價	日變動%	ADR轉換價	日變動%	溢價(%)
長和	1	97.10	-0.61	97.10	0.04	0.00
中電控股	2	81.60	-0.24	82.51	0.28	-1.10
中華煤氣	3	15.46	-0.64	15.80	-0.49	-2.16
九龍倉集團	4	65.75	-0.68	66.01	0.41	-0.39
匯豐控股	5	66.50	0.23	66.44	-0.28	0.09
電能實業	6	70.90	0.35	69.85	0.00	1.50
恒生銀行	11	161.60	-0.43	161.12	0.00	0.30
恒基地產	12	48.40	-1.22	48.18	0.00	0.45
新鴻基地產	16	116.60	-1.27	117.77	-0.33	-0.99
新世界發展	17	9.45	-0.74	9.26	-1.24	2.02
太古股份	19	74.00	-0.34	74.33	-0.26	-0.45
東亞銀行	23	32.15	-1.08	31.52	0.00	1.99
銀河娛樂	27	40.50	-4.59	N/A	N/A	N/A
港鐵公司	66	45.10	-0.77	N/A	N/A	N/A
信和置業	83	13.00	-1.52	13.53	0.00	-3.90
恒隆地產	101	19.22	-1.54	19.33	-1.04	-0.59
昆侖能源	135	6.82	-2.01	6.74	0.00	1.18
招商局港口	144	21.60	-1.14	22.64	0.00	-4.61
中國旺旺	151	5.33	-1.48	5.54	0.00	-3.77
中信股份	267	11.12	-1.42	11.21	0.00	-0.79
國泰航空	293	11.14	-0.18	11.13	0.14	0.08
中國石化	386	6.02	-2.75	6.12	-0.27	-1.61
港交所	388	189.30	-0.68	189.77	-0.29	-0.25
利豐	494	3.24	-0.61	3.07	-4.24	5.38
中國海外	688	21.90	-1.79	23.20	0.00	-5.58
騰訊	700	243.80	0.00	246.67	1.38	-1.16
中國聯通	762	10.04	-0.59	10.14	0.85	-1.01
華潤電力	836	13.70	-1.58	13.93	0.00	-1.63
中國石油	857	5.24	-2.42	5.29	0.13	-0.85
中海油	883	8.82	-1.12	8.94	1.80	-1.31
建設銀行	939	6.16	-1.75	6.18	-0.76	-0.32
中國移動	941	84.30	0.72	84.97	1.96	-0.78
聯想集團	992	4.89	-0.81	4.91	0.08	-0.44
長江基建	1038	67.20	-1.18	67.41	0.00	-0.31
恒安國際	1044	57.00	-1.47	56.77	0.00	0.40
中國神華	1088	17.84	-3.46	17.84	-2.13	-0.02
華潤置地	1109	20.05	-3.37	21.20	0.00	-5.44
長實地產	1113	56.20	-0.27	N/A	N/A	N/A
友邦保險	1299	54.60	-0.73	54.93	0.07	-0.61
工商銀行	1398	4.96	-1.39	4.97	-0.31	-0.12
百麗	1880	6.06	0.00	6.02	0.65	0.72
金沙中國	1928	34.80	-1.00	35.10	0.02	-0.85
瑞聲科技	2018	107.10	-2.55	107.06	-1.93	0.04
中國平安	2318	42.95	-1.38	43.51	-0.27	-1.29
蒙牛乳業	2319	14.32	-2.85	14.94	0.00	-4.18
中銀香港	2388	32.40	-0.61	32.55	-0.27	-0.45
中國人壽	2628	22.90	-2.55	23.07	-0.94	-0.74
交通銀行	3328	5.78	-1.87	6.11	0.00	-5.48
中國銀行	3988	3.68	-1.08	3.68	-0.07	-0.11

AH股

	H股 代號	H股 收市價	H股 日變動%	H股對A股 溢價%		H股 代號	H股 收市價	H股 日變動%	H股對A股 溢價%
第一拖拉機	38	4.01	-1.96	-60.53	中聯重科	1157	3.49	-3.32	-29.50
東北電氣	42	2.06	3.00	-71.81	兗州煤業	1171	6.20	-4.76	-51.04
四川成渝	107	3.28	-1.50	-39.15	中國鐵建	1186	10.80	0.37	-26.61
青島啤酒	168	33.60	-3.86	-5.26	比亞迪	1211	43.55	-1.02	-20.11
江蘇寧滬	177	10.96	-2.14	4.17	農業銀行	1288	3.49	-1.13	-7.06
京城機電	187	2.28	-8.43	-74.91	新華保險	1336	37.10	-2.75	-28.34
廣州廣船	317	13.98	-2.78	-58.67	工商銀行	1398	4.96	-1.39	-9.49
馬鞍山鋼鐵	323	2.51	-1.18	-27.96	麗珠醫藥	1513	49.30	-3.24	-27.26
上海石油化工	338	4.32	-0.92	-39.57	中國中冶	1618	2.78	-2.80	-52.77
鞍鋼股份	347	4.91	-1.41	-15.29	中國中車	1766	7.34	-1.74	-34.45
江西銅業	358	11.54	-2.37	-32.85	廣發證券	1776	15.48	-1.90	-13.39
中國石油化工	386	6.02	-2.75	-5.34	中國交通建設	1800	10.42	-1.70	-47.47
中國中鐵	390	6.47	-0.31	-35.46	晨鳴紙業	1812	8.75	-1.46	-33.62
廣深鐵路	525	4.19	-0.24	-19.92	中煤能源	1898	3.52	-4.86	-42.30
深圳高速	548	7.13	-2.19	-26.05	中國遠洋	1919	3.25	-2.69	-47.02
南京熊貓電子	553	4.98	-4.96	-64.21	民生銀行	1988	7.33	-1.21	-15.69
鄭煤機	564	4.31	-6.30	-50.94	金隅股份	2009	3.89	-3.23	-55.60
山東墨龍	568	1.29	-3.01	-77.44	中集集團	2039	12.70	-3.50	-25.90
北京北辰實業	588	3.00	0.33	-53.73	復星醫藥	2196	29.55	-0.17	-12.42
中國東方航空	670	4.18	-0.71	-43.75	萬科企業	2202	19.42	-1.72	-8.83
山東新華製藥	719	6.80	-0.44	-55.98	金風科技	2208	11.08	-1.42	-34.32
中國國航	753	6.79	-0.15	-34.76	廣汽集團	2238	12.80	-1.23	-57.57
中興通訊	763	14.32	-2.85	-27.85	中國平安	2318	42.95	-1.38	2.22
中國石油	857	5.24	-2.42	-38.45	長城汽車	2333	8.04	-0.86	-41.84
白雲山	874	21.20	-1.40	-29.72	濰柴動力	2338	11.96	-2.76	-0.22
東江環保	895	12.36	-1.90	-39.11	中國鋁業	2600	3.54	-3.28	-28.97
華能國際電力	902	5.22	-2.06	-38.77	中國太保	2601	27.80	-1.42	-9.83
安徽海螺水泥	914	25.45	-1.93	12.12	上海醫藥	2607	20.30	-2.87	-24.99
海信科龍	921	10.64	-4.83	-32.99	中國人壽	2628	22.90	-2.55	-21.20
建設銀行	939	6.16	-1.75	-8.03	上海電氣	2727	3.51	-2.50	N/A
大唐發電	991	2.29	-2.14	-55.95	中海集運	2866	1.64	-1.80	-62.03
安徽皖通高速	995	6.04	-0.82	-59.82	大連港	2880	1.36	-1.45	-59.80
中信銀行	998	4.76	-1.65	-27.72	中海油田	2883	6.63	-2.36	-44.58
儀征化纖	1033	1.30	0.78	-63.63	紫金礦業	2899	2.59	-2.26	-30.40
重慶鋼鐵	1053	1.10	-3.51	N/A	交通銀行	3328	5.78	-1.87	-13.56
中國南方航空	1055	5.26	-0.38	-41.03	福耀玻璃	3606	28.20	2.36	11.49
浙江世寶	1057	7.35	-1.47	-73.93	招商銀行	3968	19.86	-0.50	-6.32
天津創業環保	1065	4.88	-5.43	-75.04	中國銀行	3988	3.68	-1.08	-7.81
華電國際電力	1071	3.17	-0.94	-40.94	洛陽鈷業	3993	2.30	-2.54	-52.23
東方電氣	1072	6.79	-0.59	-36.75	中信證券	6030	15.70	-1.88	-11.77
中國神華	1088	17.84	-3.46	-20.02	中國光大銀行	6818	3.53	-1.40	-18.90
洛陽玻璃	1108	4.90	-3.16	-78.70	海通證券	6837	12.48	-1.73	-24.14
中海發展	1138	4.20	-0.71	-42.61	華泰證券	6886	14.26	-2.46	-23.50

企業活動

日期	股票代號	公司名稱	活動
08/05/2017	988	樓東俊安資源	末期業績/股息

經濟資料

日期	國家	指數		預測	前值
08/05/2017	香港	外匯存底	四月	--	395.60bn
08/05/2017	中國	貿易出(入)超(美元)	四月	37.22bn	23.93bn
08/05/2017	中國	出口年增率%	四月	11.70%	16.40%
08/05/2017	中國	進口年增率%	四月	18.80%	20.30%
08/05/2017	歐元區	Sentix投資者信心	五月	25.41	23.90

西證國際證券股份有限公司

電話：(852) 2802 8838

傳真：(852) 2587 9115

電郵：enquiry@swsc.hk

西證(香港)證券有限公司

電話：(852) 2544 1040

傳真：(852) 2544 1859

電郵：swsc.cr@swsc.hk

西證(香港)期貨有限公司

電話：(852) 2802 8838

傳真：(852) 2824 3937

電郵：swsc.cr@swsc.hk

西證(香港)融資有限公司

電話：(852) 2802 8838

傳真：(852) 2824 0888

電郵：swsc.cr@swsc.hk

西證(香港)資產管理有限公司

電話：(852) 2802 8838

傳真：(852) 2587 9115

電郵：swsc.cr@swsc.hk

西證(香港)財務有限公司

電話：(852) 2802 8838

傳真：(852) 2877 7601

電郵：enquiry@swsc.hk

市場分析部

電話：(852) 2802 8838

傳真：(852) 2824 3937

電郵：swsc.cr@swsc.hk

分析員核證

分析員（等）主要負責擬備本報告並謹此聲明 -

- (1) 本報告所表達意見均準確反映分析員（等）對所述公司（等）及其證券之個人見解；
- (2) 分析員（等）之補償與本報告的推薦或意見或企業融資部並沒有直接或間接的關係；
- (3) 分析員（等）不是直接或間接地受企業融資部監管或隸屬於企業融資部；
- (4) 分析員（等）就報告中論述的證券，並沒有違反安靜期限制；
- (5) 分析員（等）並沒有任何與報告中論述的公司（等）的董事職銜或擔任要員。

免責聲明

本報告內容或意見僅供參考之用途，並不構成任何買入或沽出證券或其他金融產品之要約。過去之成績不可作為未來成績的指標，同時未來回報是不能保證的，你可能蒙受所有資金的損失。本報告並無顧慮任何特定收取者之特定投資目標、財務狀況、或風險承受程度，投資者在進行任何投資前，必須對其投資進行獨立判斷或諮詢所需之獨立顧問意見。

雖然本報告資料來自或編寫自西證(香港)證券經紀有限公司(「西證證券」)相信為可靠之來源，惟西證證券並不明示或暗示地聲明或保證任何該等資料之準確性、完整性或可靠性。本報告內所提及之價格僅供參考之用途，投資產品之價值及收入可能會浮動。本報告內容或意見可隨時更改，西證證券並不承諾提供任何有關變更之通知。

西證國際證券股份有限公司(「西證國際」)及其附屬公司、要員、董事及雇員在任何時間可持有本報告所提及之任何證券、認股證、期貨、期權、衍生產品或其他金融工具的長倉或短倉。西證國際及其附屬公司可能與報告中論述的公司（等）擁有或正尋求業務關係，包括但不限於企業融資業務關係。因此投資者應留意報告的客觀性可能受潛在的利益衝突所影響。

西證國際或西證國際任何其他成員在任何情況下，均不會就由於任何協力廠商在依賴本報告內容時之作為或不作為而導致任何類型之損失（無論是直接、間接、隨之而來或附帶者），負上法律責任或具有任何責任。

對部分的司法管轄區或國家而言，分發、發行或使用本報告會抵觸當地法律、法則、規定、或其他註冊或發牌的規例。本報告不是旨在向該等司法管轄區或國家的任何人或實體分發或由其使用。

未經西證國際事先書面授權，任何人不得為任何目的複製、發出、發表此報告，西證國際保留一切權利。

評級定義

公司	行業
買入：未來一年，公司絕對收益率為 50%以上	買入：未來一年，行業整體絕對收益率為 50%以上
增持：未來一年，公司絕對收益率介於 20%與 50%之間	增持：未來一年，行業整體絕對收益率介於 20%與 50%之間
中性：未來一年，公司絕對收益率介於-20%與 20%之間	中性：未來一年，行業整體絕對收益率介於-20%與 20%之間
回避：未來一年，公司絕對收益率為-20%以下	回避：未來一年，行業整體絕對收益率為-20%以下