

晨訊

宏觀焦點

美國股市週四下跌，因科技股再次受壓拖累三大指數。道瓊斯指數下跌0.1%至21,360點；標準普爾指數下跌0.2%至2,432點；納斯達克指數下跌0.5%至6,166點。

油價週四下跌，因尼日利亞、利比亞和美國增產削弱了OPEC和其他產油國減產的利好。紐約7月期油下跌0.6%至每桶44.46美元。金價下跌，因美國就業市場數據強勁帶動美元走強，紐約8月期金下跌1.7%至每盎司1,254.6美元。

香港股市週四下跌，內地股市個別發展。生活用紙股逆市上升。大連港(2880.HK)前天大漲後昨天下跌7.6%，拖累航運港口股跑輸大市。個股方面，利標品牌(787.HK)公佈2017財年業績，低於預期且遭券商看淡，股價急跌21.1%；思捷(330.HK)也遭券商看淡，股價大跌13.3%；莎莎國際(178.HK)公佈2017財年業績，股東應佔溢利同比下跌14.8%，符合此前盈警下降10%-20%的預期，但公司不再宣派特別股息，股價下跌8.3%；中國海景(1106.HK)進一步減持Yong Tai優先股1,287萬股，股價上漲7.0%；通達集團(698.HK)獲券商看好，股價上升6.7%。恒生指數下跌1.2%至25,565點，國企指數下跌1.6%至10,346點，香港股市成交金額減少2.7%至743億港元。上證綜合指數上升0.1%至3,132點，滬深兩市成交金額增加9.0%至4,137億元人民幣。

行業及公司新聞

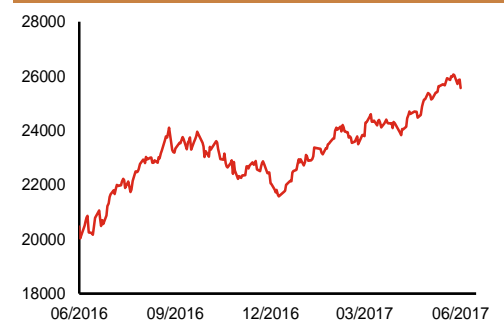
- 美建集團(335.HK)發佈盈利預警，公司預計2017財年(截止3月31日)溢利將大幅減少。公司2016財年錄得溢利5.2億港元，主要因出售子公司及聯營公司收益4.6億港元，若撇除該資本資產變現影響，2017財年經營溢利較2016財年同比有所增長。
- 綠地香港(337.HK)發佈公告表示其執行董事及首席財務官游德鋒先生辭任。
- 毅信控股(1246.HK)發佈盈利警告，公司預期2017財年(截止3月31日)虧損將同比大幅上升，主要是因為地基業務轉盈為虧、股本投資公平值虧損擴大、利息開支大增、及出售物業錄得虧損。
- 高偉電子(1415.HK)發佈盈利預喜，公司預計2017年上半年溢利同比將有顯著提升，主要受惠於1)相機模組銷售量增加；2)主要倒裝芯片相機模組的生產收益率回升並進一步提高；3)側重高端產品銷售，提升上芯相機模組產品的平均售價；及4)公司間接全資附屬公司獲得高新技術企業認證從而節省稅項。
- 滴達國際(1470.HK)發佈盈利預警，公司預計2017財年(截止4月30日)將錄得重大綜合虧損(2017財年上半年虧損554萬港元)，主要因1)營業額及毛利下降；2)物業、廠房及設備之估計減值擴大；及3)訪港旅客對於鐘錶消費下跌。
- 信邦控股(1571.HK)為中國領先汽車塑膠電鍍零件供應商，主要產品為載客車輛的汽車內飾電鍍零件，例如內部手柄、車門飾板、變速桿蓋板、方向盤零件、控制台部件及儀錶盤。按2016年收益計，公司為中國第二大供應商及最大型的汽車塑膠電鍍零件出口商。2014-2016年，公司收益分別為10.0億元人民幣、12.0億元人民幣及15.4億元人民幣，股東應佔溢利分別為1.7億元人民幣、2.3億元人民幣及3.0億元人民幣。公司表示2017年首四個月收益同比錄得增長。公司今天起至6月21日招股，預計6月28日上市，招股價介乎3.13-3.42港元，淨集資額約為7.7億港元(招股價中位數)，市值介乎31.3-34.2億港元，相當於9.2-10.0倍2016年市盈率，估值遠低於敏實(425.HK)。基石投資者將認購6.4%全球發售股份。

主要指數	收市價	日變動%	月變動%
恒生指數	25,565	-1.20	0.91
國企指數	10,346	-1.60	-0.84
創業板指數	326	-0.49	-3.31
上證綜合指數	3,132	0.06	0.63
滬深300指數	3,529	-0.18	3.81
日經225指數	19,832	-0.26	-0.19
道瓊斯指數	21,360	-0.07	1.81
標普500指數	2,432	-0.22	1.32
納斯達克指數	6,166	-0.47	-0.07
德國DAX指數	12,692	-0.89	-0.88
法國CAC指數	5,217	-0.50	-3.50
富時100指數	7,419	-0.74	-1.36

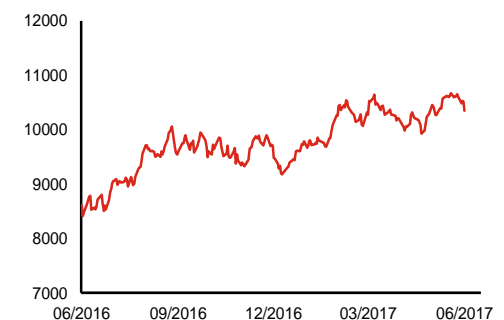
波幅指數	收市價	日變動%	月變動%
VIX指數	10.90	2.44	2.35
VHSI指數	12.79	4.84	-0.23

商品	收市價	日變動%	月變動%
紐約期油	44.46	-0.60	-9.55
黃金	1,254.60	-1.67	1.31
銅	5,699.00	-0.31	2.51
鋁	1,882.50	-0.34	-0.45
小麥	469.00	2.57	7.08
玉米	379.50	0.66	3.20

恒生指數一年走勢圖



國企指數一年走勢圖

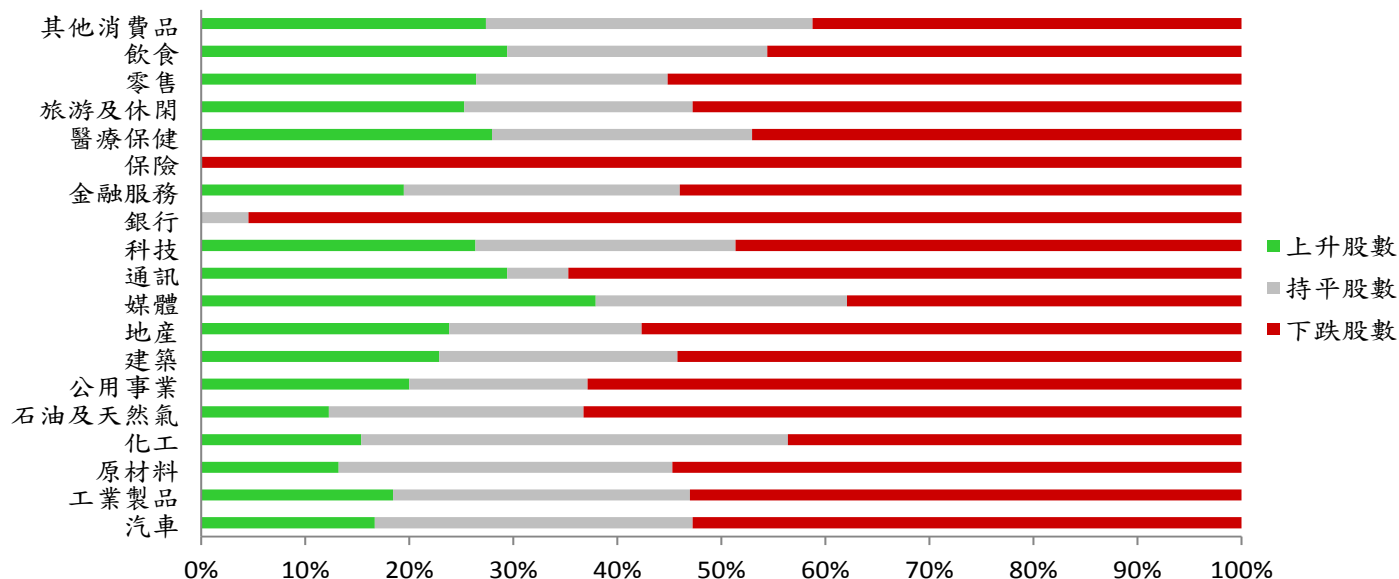


港股概況

指數	開市價	高位	低位	收市價	日變動 (%)	成交量 (億股)	成交額 (億元)	升股數	跌股數	持平股數
恒生指數	25,772	25,772	25,565	25,565	-1.20	17.1	257.5	2	46	2
國企指數	10,476	10,476	10,339	10,346	-1.60	20.1	160.3	2	38	0

行業表現

行業	日變動%	上升股數	持平股數	下跌股數
汽車	-0.60	6	11	19
工業製品	-0.69	49	76	141
原材料	-0.45	14	34	58
化工	-0.43	6	16	17
石油及天然氣	-1.10	6	12	31
公用事業	-0.75	7	6	22
建築	-0.25	19	19	45
地產	-0.57	45	35	109
媒體	0.00	22	14	22
通訊	0.61	5	1	11
科技	-0.47	39	37	72
銀行	-0.91	0	1	21
金融服務	-0.71	22	30	61
保險	-1.64	0	0	13
醫療保健	-0.23	19	17	32
旅游及休閒	-0.16	23	20	48
零售	-0.75	23	16	48
飲食	-0.70	20	17	31
其他消費品	-0.31	67	77	101



美國預托證券(ADR)

	代號	香港收市價	日變動%	ADR轉換價	日變動%	溢價(%)
長和	1	98.75	-0.15	98.69	-0.04	0.07
中電控股	2	83.15	0.48	83.71	0.89	-0.67
中華煤氣	3	14.48	-0.82	14.98	-0.26	-3.33
九龍倉集團	4	67.75	-0.88	68.05	0.00	-0.43
匯豐控股	5	67.80	-1.09	68.35	0.30	-0.81
電能實業	6	70.05	0.00	69.63	0.17	0.61
恒生銀行	11	162.40	-0.06	161.64	0.00	0.47
恒基地產	12	45.20	-0.77	44.62	-0.87	1.29
新鴻基地產	16	118.70	-1.66	119.44	-1.07	-0.62
新世界發展	17	10.34	-2.27	10.44	0.00	-0.97
太古股份	19	76.75	-1.54	77.39	-0.15	-0.82
東亞銀行	23	33.40	-0.45	32.92	0.00	1.45
銀河娛樂	27	47.40	-1.96	N/A	N/A	N/A
港鐵公司	66	43.65	-0.23	N/A	N/A	N/A
信和置業	83	13.26	-1.34	13.39	0.00	-0.95
恒隆地產	101	20.00	-1.96	20.24	-1.07	-1.17
昆侖能源	135	6.47	-1.97	6.38	-3.94	1.42
招商局港口	144	21.40	-0.93	21.48	-4.74	-0.36
中國旺旺	151	5.35	-2.19	5.66	0.00	-5.54
中信股份	267	12.06	-0.90	12.20	0.00	-1.16
國泰航空	293	12.38	-0.16	12.31	0.00	0.57
中國石化	386	6.35	-2.01	6.35	-0.63	-0.04
港交所	388	198.00	-1.30	198.38	-1.03	-0.19
利豐	494	2.86	-1.04	2.84	0.00	0.61
中國海外	688	23.20	-1.07	22.91	-2.27	1.26
騰訊	700	273.00	-1.59	271.52	-1.85	0.54
中國聯通	762	11.20	-0.53	11.23	-0.55	-0.30
華潤電力	836	15.16	-0.39	16.00	0.00	-5.27
中國石油	857	4.96	-1.20	4.92	-0.99	0.71
中海油	883	8.62	-1.49	8.54	-0.74	0.93
建設銀行	939	6.34	-1.71	6.35	-1.66	-0.22
中國移動	941	83.60	-0.77	83.75	-0.37	-0.18
聯想集團	992	5.07	-1.17	5.03	-1.15	0.84
長江基建	1038	65.80	-0.23	67.00	0.00	-1.79
恒安國際	1044	54.55	1.39	55.62	2.80	-1.93
中國神華	1088	19.38	-0.72	19.38	-0.30	0.02
華潤置地	1109	21.65	-1.59	22.14	-0.60	-2.21
長實地產	1113	60.85	-0.33	N/A	N/A	N/A
友邦保險	1299	55.55	-0.71	55.88	-0.57	-0.58
工商銀行	1398	5.13	-1.54	5.10	-1.28	0.63
百麗	1880	6.07	0.00	6.10	0.00	-0.50
金沙中國	1928	36.90	-0.67	36.98	-1.02	-0.21
瑞聲科技	2018	96.95	-0.10	97.07	0.11	-0.13
中國平安	2318	50.15	-2.15	50.71	-0.95	-1.10
蒙牛乳業	2319	15.22	-1.93	N/A	N/A	N/A
中銀香港	2388	34.60	-0.72	34.79	-0.45	-0.54
中國人壽	2628	24.00	-3.23	24.09	-2.59	-0.37
交通銀行	3328	5.76	-1.20	6.07	0.00	-5.15
中國銀行	3988	3.78	-1.31	3.78	-1.38	-0.05

AH股

	H股代號	H股收市價	H股日變動%	H股對A股溢價%		H股代號	H股收市價	H股日變動%	H股對A股溢價%
第一拖拉機	38	4.02	0.00	-60.95	中聯重科	1157	3.51	-2.77	-30.56
東北電氣	42	2.22	-0.89	-68.30	兗州煤業	1171	6.49	-1.22	-51.32
四川成渝	107	3.19	-0.93	-41.54	中國鐵建	1186	10.06	-1.76	-25.63
青島啤酒	168	35.10	-1.54	-11.50	比亞迪	1211	48.95	-2.00	-17.40
江蘇寧滬	177	10.98	-0.54	0.72	農業銀行	1288	3.55	-1.11	-9.97
京城機電	187	2.22	-2.63	-71.27	新華保險	1336	39.55	-1.98	-30.11
廣州廣船	317	14.16	0.28	-53.17	工商銀行	1398	5.13	-1.54	-11.38
馬鞍山鋼鐵	323	2.78	-1.77	-26.95	麗珠醫藥	1513	53.25	-1.11	-28.99
上海石油化工	338	4.30	-0.69	-42.20	中國中冶	1618	2.55	-2.30	-54.88
鞍鋼股份	347	5.20	-2.44	-15.05	中國中車	1766	7.16	-1.38	-37.35
江西銅業	358	11.96	-2.13	-33.84	廣發證券	1776	15.64	-0.76	-18.74
中國石油化工	386	6.35	-2.01	-6.42	中國交通建設	1800	9.95	-1.49	-44.82
中國中鐵	390	6.18	-1.44	-38.59	晨鳴紙業	1812	9.44	-3.28	-35.56
廣深鐵路	525	4.08	-1.45	-19.83	中煤能源	1898	3.68	-0.54	-42.47
深圳高速	548	7.12	-0.56	-29.89	中國遠洋	1919	3.35	-0.59	-45.37
南京熊貓電子	553	4.49	-1.10	-62.04	民生銀行	1988	7.65	-1.67	-16.79
鄭煤機	564	4.05	4.65	N/A	金隅股份	2009	3.95	-1.99	-49.32
山東墨龍	568	1.23	-3.15	-76.31	中集集團	2039	13.26	-0.90	-32.74
北京北辰實業	588	3.11	-2.51	-56.24	復星醫藥	2196	32.10	0.78	-12.62
中國東方航空	670	4.47	-0.89	-42.48	萬科企業	2202	21.40	-1.61	-11.27
山東新華製藥	719	6.88	1.62	-56.32	金風科技	2208	11.10	-3.31	-36.83
中國國航	753	7.53	-3.09	-33.17	廣汽集團	2238	13.78	-1.29	-56.77
中興通訊	763	17.00	-2.07	-30.37	中國平安	2318	50.15	-2.15	-5.26
中國石油	857	4.96	-1.20	-43.44	長城汽車	2333	10.36	0.78	-31.94
白雲山	874	21.95	-0.68	-32.98	濰柴動力	2338	11.90	-2.94	-10.66
東江環保	895	12.72	-0.78	-35.22	中國鋁業	2600	3.76	-4.81	-23.72
華能國際電力	902	5.70	-1.38	-36.98	中國太保	2601	29.45	-1.83	-18.49
安徽海螺水泥	914	26.00	-1.14	7.09	上海醫藥	2607	21.80	-2.24	-26.94
海信科龍	921	12.04	-3.06	-29.13	中國人壽	2628	24.00	-3.23	-22.85
建設銀行	939	6.34	-1.71	-10.21	上海電氣	2727	3.56	-0.28	-55.88
大唐發電	991	2.58	-2.64	-51.18	中海集運	2866	1.66	0.00	-59.66
安徽皖通高速	995	5.83	0.17	-59.89	大連港	2880	1.45	-7.64	-59.33
中信銀行	998	4.69	-1.05	-33.04	中海油田	2883	6.43	-2.28	-50.79
儀征化纖	1033	1.24	-2.36	-68.83	紫金礦業	2899	2.61	-1.14	-32.03
重慶鋼鐵	1053	1.09	-0.91	-47.46	交通銀行	3328	5.76	-1.20	-16.94
中國南方航空	1055	6.29	-1.72	-38.28	福耀玻璃	3606	29.70	-1.16	2.70
浙江世寶	1057	7.42	-2.37	-74.18	招商銀行	3968	21.80	-1.58	-9.13
天津創業環保	1065	4.81	-0.62	-77.33	中國銀行	3988	3.78	-1.31	-8.65
華電國際電力	1071	3.46	0.00	-38.40	洛陽鉬業	3993	2.67	-1.48	-49.58
東方電氣	1072	6.84	-0.87	-36.79	中信證券	6030	15.84	-1.37	-16.05
中國神華	1088	19.38	-0.72	-24.15	中國光大銀行	6818	3.58	-0.56	-20.53
洛陽玻璃	1108	4.62	-0.86	-79.88	海通證券	6837	12.54	-1.57	-26.58
中海發展	1138	4.42	-0.90	-39.37	華泰證券	6886	14.54	-1.76	-27.10

企業活動

日期	股票代號	公司名稱	活動
16/06/2017	1131	鴻寶資源	末期業績/股息
16/06/2017	100	白馬戶外媒體	特別股息
16/06/2017	336	華寶國際	末期業績/股息
16/06/2017	650	IDG能源	末期業績
16/06/2017	647	JOYCE BOUTIQUE	末期業績/股息
16/06/2017	2193	萬景控股	末期業績/股息
16/06/2017	252	華信地產財務	末期業績/股息
16/06/2017	93	TERMBRAY IND	末期業績/股息
16/06/2017	93	TERMBRAY IND	中期股息
16/06/2017	321	德永佳集團	末期業績/股息
16/06/2017	401	萬嘉集團	末期業績/股息

經濟資料

日期	國家	指數		預測	前值
16/06/2017	美國	密西根大學消費者信心指數	六月初值	97.10	97.10
16/06/2017	美國	營建許可(月比)	五月	1.42%	-2.50%
16/06/2017	美國	新屋開工(月比)	五月	3.85%	-2.60%
16/06/2017	美國	營建許可	五月	1245.38k	1229.00k
16/06/2017	美國	新屋開工	五月	1217.15k	1172.00k
16/06/2017	歐元區	核心CPI(年比)	五月終值	0.91%	0.90%
16/06/2017	歐元區	CPI(月比)	五月	-0.10%	0.40%
16/06/2017	歐元區	CPI(年比)	五月終值	1.40%	1.90%

西證國際證券股份有限公司

電話：(852) 2802 8838

傳真：(852) 2587 9115

電郵：enquiry@swsc.hk

西證(香港)證券有限公司

電話：(852) 2544 1040

傳真：(852) 2544 1859

電郵：swsc.cr@swsc.hk

西證(香港)期貨有限公司

電話：(852) 2802 8838

傳真：(852) 2824 3937

電郵：swsc.cr@swsc.hk

西證(香港)融資有限公司

電話：(852) 2802 8838

傳真：(852) 2824 0888

電郵：swsc.cr@swsc.hk

西證(香港)資產管理有限公司

電話：(852) 2802 8838

傳真：(852) 2587 9115

電郵：swsc.cr@swsc.hk

西證(香港)財務有限公司

電話：(852) 2802 8838

傳真：(852) 2877 7601

電郵：enquiry@swsc.hk

市場分析部

電話：(852) 2802 8838

傳真：(852) 2824 3937

電郵：swsc.cr@swsc.hk

分析員核證

分析員（等）主要負責擬備本報告並謹此聲明 -

- (1) 本報告所表達意見均準確反映分析員（等）對所述公司（等）及其證券之個人見解；
- (2) 分析員（等）之補償與本報告的推薦或意見或企業融資部並沒有直接或間接的關係；
- (3) 分析員（等）不是直接或間接地受企業融資部監管或隸屬於企業融資部；
- (4) 分析員（等）就報告中論述的證券，並沒有違反安靜期限制；
- (5) 分析員（等）並沒有任何與報告中論述的公司（等）的董事職銜或擔任要員。

免責聲明

本報告內容或意見僅供參考之用途，並不構成任何買入或沽出證券或其他金融產品之要約。過去之成績不可作為未來成績的指標，同時未來回報是不能保證的，你可能蒙受所有資金的損失。本報告並無顧慮任何特定收取者之特定投資目標、財務狀況、或風險承受程度，投資者在進行任何投資前，必須對其投資進行獨立判斷或諮詢所需之獨立顧問意見。

雖然本報告資料來自或編寫自西證(香港)證券經紀有限公司(「西證證券」)相信為可靠之來源，惟西證證券並不明示或暗示地聲明或保證任何該等資料之準確性、完整性或可靠性。本報告內所提及之價格僅供參考之用途，投資產品之價值及收入可能會浮動。本報告內容或意見可隨時更改，西證證券並不承諾提供任何有關變更之通知。

西證國際證券股份有限公司(「西證國際」)及其附屬公司、要員、董事及雇員在任何時間可持有本報告所提及之任何證券、認股證、期貨、期權、衍生產品或其他金融工具的長倉或短倉。西證國際及其附屬公司可能與報告中論述的公司（等）擁有或正尋求業務關係，包括但不限於企業融資業務關係。因此投資者應留意報告的客觀性可能受潛在的利益衝突所影響。

西證國際或西證國際任何其他成員在任何情況下，均不會就由於任何協力廠商在依賴本報告內容時之作為或不作為而導致任何類型之損失（無論是直接、間接、隨之而來或附帶者），負上法律責任或具有任何責任。

對部分的司法管轄區或國家而言，分發、發行或使用本報告會抵觸當地法律、法則、規定、或其他註冊或發牌的規例。本報告不是旨在向該等司法管轄區或國家的任何人或實體分發或由其使用。

未經西證國際事先書面授權，任何人不得為任何目的複製、發出、發表此報告，西證國際保留一切權利。

評級定義

公司	行業
買入：未來一年，公司絕對收益率為 50%以上	買入：未來一年，行業整體絕對收益率為 50%以上
增持：未來一年，公司絕對收益率介於 20%與 50%之間	增持：未來一年，行業整體絕對收益率介於 20%與 50%之間
中性：未來一年，公司絕對收益率介於-20%與 20%之間	中性：未來一年，行業整體絕對收益率介於-20%與 20%之間
回避：未來一年，公司絕對收益率為-20%以下	回避：未來一年，行業整體絕對收益率為-20%以下