

宏觀焦點

美國股市週二上升，因卡特彼勒 (CAT.US) 和麥當勞 (MCD.US) 業績強勁股價上漲，再加上花旗集團 (C.US) 財務預測不斷提高股價上升提振金融股，抵消 Alphabet (GOOG.US) 股價下挫的影響。道瓊斯指數上升 0.5% 至 21,613 點；標準普爾指數上升 0.3% 至 2,477 點；納斯達克指數微升至 6,412 點。

油價週二大升，因美國頁岩油生產有放緩跡象，紐約 9 月期油上升 3.3% 至每桶 47.89 美元。API 於盤後公佈上週美國原油庫存降幅遠超預期。金價下跌，因股市上升，紐約 9 月期金下跌 0.2% 至每盎司 1,258.5 美元。

香港股市週二個別發展，內地股市下跌。券商預期匯豐控股 (5.HK) 及渣打集團 (2888.HK) 中期業績理想，二者股價均上升 2.3%，提振金融股；靈寶黃金 (3330.HK) 股價下跌 8.2%，拖累黃金股跑輸大市。個股方面，融創中國 (1918.HK) 擬折價 8.8% 配股籌 40.3 億港元，股價大跌 7.5%；招商銀行 (3968.HK) 中期業績超預期且獲券商看好，股價上漲 2.8%；巨濤海洋石油服務 (3303.HK) 發佈盈利預喜，股價上升 5.6%。恒生指數微升至 26,852 點，國企指數下跌 0.4% 至 10,783 點，香港股市成交金額增加 0.5% 至 796 億港元。上證綜合指數下跌 0.2% 至 3,244 點，滬深兩市成交金額減少 11.4% 至 4,347 億元人民幣。

行業及公司新聞

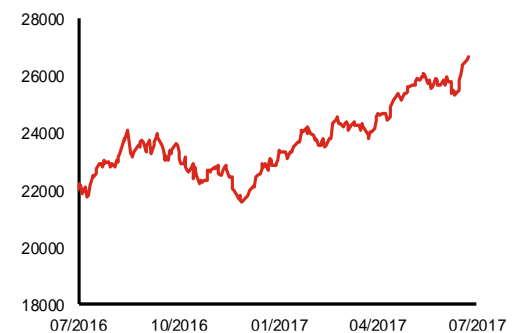
- 新濠國際發展 (200.HK) 發佈公告表示公司核數師德勤已辭任，安永將獲委任為新核數師。
- 江山控股 (295.HK) 發佈盈利預喜，公司預計2017年上半年將扭虧為盈錄得溢利淨額不少於4,000萬元人民幣，主要因電力銷售收入增加1.5倍至5.3億元人民幣。
- 時富金融服務 (510.HK) 發佈公告表示鄭蓓麗女士辭任公司執行董事及行政總裁，公司將委任陳志明先生為新執行董事及行政總裁，並由他擔任新授權代表。
- ASM PACIFIC (522.HK) 公佈2017年上半年業績，收入為81.9億港元，同比增加25.3%，股東應佔溢利14.9億港元，按年增加202.6%，公司業績理想主要受惠於強勁訂單帶動，並且公司毛利率提高，盈利能力持續改善。其中第二季收入44.2億港元，同比增長20.6%，股東應佔溢利7.6億港元，同比增長110.5%，次季較首季增速稍有放緩。公司宣佈派發中期股息每股1.2港元 (2016年中期股息每股0.8港元)。
- 海螺水泥 (914.HK) 與海螺創業 (586.HK) 同時發佈盈利預喜，前者預計2017年上半年股東應佔溢利將按年上升90%-110%，主要受惠於公司產品銷量和銷售價格上升，以及投資收益同比有所增長；後者預計2017年上半年應佔海螺集團利潤會相應提升，並且預期淨利潤將錄得不少於60%增長。
- 永利澳門 (1128.HK) 發佈2017年第二季業績了，期內營業收益總額11.0億美元，同比上升71.6%，股東應佔溢利1.0億美元，按年增加57.5%，錄得淨收益6.8億美元，按年升6.8%，公司永利皇宮於2016年第三季開業，2017年次季其淨收益達4.1億美元。
- 中國恆大 (3333.HK) 發佈盈利預喜，公司預計2017年上半年淨利潤將較去年同期增長2倍左右，主要受惠於期內公司的交樓物業平均售價有顯著提升，並且交樓總建築面積有大幅增加。
- 中國宏泰發展 (6166.HK) 發佈盈利預喜，公司預計2017年上半年股東應佔溢利將同比上升不少於100%，主要因集團園區業務收入增加。

主要指數	收市價	日變動%	月變動%
恒生指數	26,852	0.02	3.79
國企指數	10,783	-0.35	2.39
創業板指數	276	-0.26	-12.78
上證綜合指數	3,244	-0.21	1.83
滬深300指數	3,720	-0.64	1.40
日經225指數	19,955	-0.10	-0.26
道瓊斯指數	21,613	0.47	0.95
標普500指數	2,477	0.29	1.56
納斯達克指數	6,412	0.02	2.64
德國DAX指數	12,264	0.45	-3.97
法國CAC指數	5,161	0.65	-2.54
富時100指數	7,435	0.77	-0.16

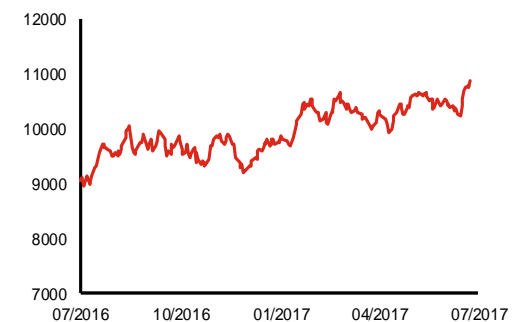
波幅指數	收市價	日變動%	月變動%
VIX指數	9.43	0.00	-4.75
VHSI指數	11.51	-5.03	-8.29

商品	收市價	日變動%	月變動%
紐約期油	47.89	3.34	10.91
黃金	1,258.50	-0.17	-0.05
銅	6,027.00	0.38	7.32
鋁	1,912.00	-0.16	3.49
小麥	474.00	-3.02	2.15
玉米	382.25	-2.18	1.26

恒生指數一年走勢圖



國企指數一年走勢圖

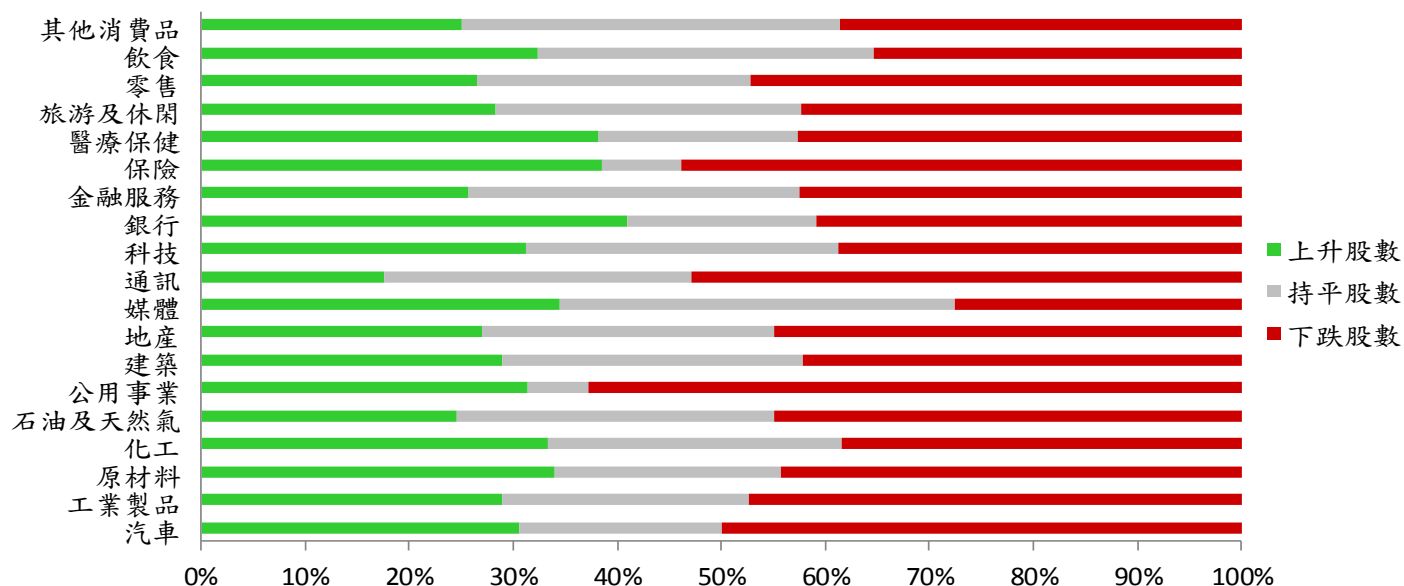


港股概況

指數	開市價	高位	低位	收市價	日變動 (%)	成交量 (億股)	成交額 (億元)	升股數	跌股數	持平數
恒生指數	26,848	26,890	26,800	26,852	0.02	15.0	285.6	14	32	4
國企指數	10,802	10,830	10,762	10,783	-0.35	18.5	151.4	8	28	4

行業表現

行業	日變動%	上升股數	持平股數	下跌股數
汽車	-0.41	11	7	18
工業製品	-0.19	77	63	126
原材料	0.56	36	23	47
化工	-0.01	13	11	15
石油及天然氣	-0.42	12	15	22
公用事業	-0.33	11	2	22
建築	-0.28	24	24	35
地產	-0.19	51	53	85
媒體	0.30	20	22	16
通訊	-0.48	3	5	9
科技	-0.04	46	44	57
銀行	0.21	9	4	9
金融服務	0.01	29	36	48
保險	-0.38	5	1	7
醫療保健	0.08	26	13	29
旅游及休閒	-0.46	26	27	39
零售	-0.18	23	23	41
飲食	-0.05	22	22	24
其他消費品	-0.06	61	89	94



美國預托證券(ADR)

	代號	香港收市價	日變動%	ADR轉換價	日變動%	溢價(%)
長和	1	101.50	0.10	100.81	0.16	0.68
中電控股	2	83.00	-0.42	83.79	-0.09	-0.94
中華煤氣	3	14.84	0.68	15.07	1.05	-1.53
九龍倉集團	4	66.25	-0.45	65.59	-1.09	1.00
匯豐控股	5	76.70	2.27	76.87	2.07	-0.22
電能實業	6	76.95	-0.52	76.84	0.72	0.14
恒生銀行	11	165.70	0.73	163.59	0.00	1.29
恒基地產	12	45.00	-1.10	44.51	-0.87	1.10
新鴻基地產	16	117.70	-0.68	118.85	-0.46	-0.97
新世界發展	17	10.26	-0.58	10.15	0.00	1.07
太古股份	19	78.90	-0.38	79.73	0.10	-1.04
東亞銀行	23	33.50	-0.15	32.88	0.00	1.90
銀河娛樂	27	47.90	0.21	N/A	N/A	N/A
港鐵公司	66	44.40	-0.22	N/A	N/A	N/A
信和置業	83	12.72	-0.93	12.84	0.00	-0.92
恒隆地產	101	19.28	-2.43	19.51	-1.89	-1.16
昆侖能源	135	7.68	-0.90	7.54	-0.62	1.92
招商局港口	144	24.10	-2.43	24.63	0.00	-2.15
中國旺旺	151	5.26	-1.50	5.23	0.00	0.55
中信股份	267	11.84	0.17	11.59	0.00	2.17
國泰航空	293	12.12	0.00	11.99	0.34	1.10
中國石化	386	5.91	-1.17	5.94	-0.85	-0.46
港交所	388	217.80	-0.18	218.65	-0.14	-0.39
利豐	494	2.83	0.00	2.75	-0.52	2.81
中國海外	688	25.60	-0.78	25.70	-0.85	-0.40
騰訊	700	301.60	-0.20	303.10	-0.41	-0.49
中國聯通	762	11.52	-1.37	11.50	-1.47	0.15
華潤電力	836	14.92	-1.45	15.46	0.00	-3.46
中國石油	857	4.90	0.00	4.93	0.56	-0.52
中海油	883	8.57	-0.58	8.65	0.24	-0.88
建設銀行	939	6.43	0.31	6.44	0.76	-0.13
中國移動	941	83.80	-0.59	83.73	-0.91	0.09
聯想集團	992	4.92	-0.61	4.90	-0.48	0.33
長江基建	1038	71.60	-0.90	73.04	4.51	-1.98
恒安國際	1044	61.00	-0.25	61.16	1.19	-0.26
中國神華	1088	19.38	1.47	19.35	1.95	0.17
華潤置地	1109	23.95	-1.24	23.43	0.00	2.24
長實地產	1113	62.55	0.48	N/A	N/A	N/A
友邦保險	1299	58.95	0.08	59.33	0.13	-0.64
工商銀行	1398	5.40	0.19	5.40	0.88	0.00
百麗	1880	6.24	0.00	6.30	0.00	-0.98
金沙中國	1928	36.40	0.14	36.56	-0.40	-0.45
瑞聲科技	2018	106.50	1.43	106.04	0.41	0.43
中國平安	2318	57.25	-0.95	57.79	-0.16	-0.93
蒙牛乳業	2319	15.72	-2.96	N/A	N/A	N/A
中銀香港	2388	37.55	-0.53	37.56	-0.17	-0.02
中國人壽	2628	25.05	-1.18	25.22	-0.92	-0.68
交通銀行	3328	5.78	0.17	5.83	0.00	-0.83
中國銀行	3988	3.76	0.00	3.75	-0.41	0.31

AH股

	H股 代號	H股 收市價	H股 日變動%	H股對A股 溢價%		H股 代號	H股 收市價	H股 日變動%	H股對A股 溢價%
第一拖拉機	38	4.03	-1.23	-63.36	中聯重科	1157	3.97	-1.49	-27.59
東北電氣	42	2.01	0.00	-67.64	兗州煤業	1171	7.69	-2.04	-52.71
四川成渝	107	3.28	-1.20	-42.12	中國鐵建	1186	10.52	-0.75	-30.73
青島啤酒	168	34.20	-2.29	-10.67	比亞迪	1211	49.60	-0.90	-13.17
江蘇寧滬	177	11.26	-1.23	2.05	農業銀行	1288	3.64	-0.27	-14.71
京城機電	187	2.08	-2.80	-72.42	新華保險	1336	49.40	-2.47	-28.67
廣州廣船	317	13.80	0.00	-54.82	工商銀行	1398	5.40	0.19	-14.80
馬鞍山鋼鐵	323	3.65	2.53	-29.87	麗珠醫藥	1513	44.95	0.56	-21.65
上海石油化工	338	4.34	-1.59	-45.38	中國中冶	1618	2.72	-1.09	-53.98
鞍鋼股份	347	6.05	2.37	-14.53	中國中車	1766	6.93	-0.57	-40.74
江西銅業	358	13.20	1.54	-39.16	廣發證券	1776	15.90	-0.50	-21.53
中國石油化工	386	5.91	-1.17	-15.96	中國交通建設	1800	10.64	-0.75	-44.48
中國中鐵	390	6.43	-0.31	-37.32	晨鳴紙業	1812	11.60	-3.01	-37.16
廣深鐵路	525	4.01	-1.72	-29.53	中煤能源	1898	3.91	-3.93	-46.25
深圳高速	548	7.11	-0.70	-32.52	中國遠洋	1919	4.72	-2.68	N/A
南京熊貓電子	553	4.58	2.92	-61.59	民生銀行	1988	7.98	0.00	-19.96
鄭煤機	564	4.88	-0.20	N/A	金隅股份	2009	3.87	-0.26	-45.24
山東墨龍	568	1.55	-1.27	-73.20	中集集團	2039	15.12	0.53	-28.13
北京北辰實業	588	3.09	-1.90	-52.29	復星醫藥	2196	28.75	0.17	-15.97
中國東方航空	670	4.35	-2.25	-45.17	萬科企業	2202	22.10	-2.43	-17.85
山東新華製藥	719	7.30	-0.14	-56.11	金風科技	2208	8.50	-2.30	-50.44
中國國航	753	7.07	-2.35	-31.47	廣汽集團	2238	17.00	-1.51	-43.51
中興通訊	763	21.00	1.20	-21.47	中國平安	2318	57.25	-0.95	-5.37
中國石油	857	4.90	0.00	-47.50	長城汽車	2333	9.92	-1.20	-35.17
白雲山	874	21.45	-0.69	-31.16	濰柴動力	2338	7.46	0.00	-4.87
東江環保	895	11.50	-3.52	-34.28	中國鋁業	2600	4.76	1.71	-26.64
華能國際電力	902	5.46	-2.50	-35.24	中國太保	2601	34.35	0.44	-14.14
安徽海螺水泥	914	28.40	-0.70	3.43	上海醫藥	2607	21.35	-1.39	-30.24
海信科龍	921	11.78	-3.44	-33.08	中國人壽	2628	25.05	-1.18	-23.42
建設銀行	939	6.43	0.31	-16.53	上海電氣	2727	3.52	-1.40	-61.72
大唐發電	991	2.56	-0.78	-51.25	中海集運	2866	1.77	-2.21	-59.62
安徽皖通高速	995	5.91	-0.67	-59.77	大連港	2880	1.44	0.70	-58.77
中信銀行	998	5.02	-0.59	-35.60	中海油田	2883	6.50	-0.15	-49.55
儀征化纖	1033	1.20	0.00	-66.96	紫金礦業	2899	2.69	-0.74	-34.67
重慶鋼鐵	1053	1.03	3.00	-58.77	交通銀行	3328	5.78	0.17	-22.52
中國南方航空	1055	6.04	-2.58	-37.16	福耀玻璃	3606	27.25	0.74	-3.44
浙江世寶	1057	3.58	6.55	-89.51	招商銀行	3968	25.55	2.82	-13.47
天津創業環保	1065	5.16	-0.77	-74.12	中國銀行	3988	3.76	0.00	-15.56
華電國際電力	1071	3.33	-2.35	-39.00	洛陽鉬業	3993	3.69	-1.07	-54.68
東方電氣	1072	7.60	0.00	-35.89	中信證券	6030	16.22	-0.25	-19.50
中國神華	1088	19.38	1.47	N/A	中國光大銀行	6818	3.79	0.00	-23.26
洛陽玻璃	1108	4.38	1.15	-80.11	海通證券	6837	12.72	-0.63	-26.63
中海發展	1138	4.33	-1.37	-44.21	華泰證券	6886	15.76	-1.25	-28.88

企業活動

日期	股票代號	公司名稱	活動
26/07/2017	1091	中信大錳	中期業績/股息
26/07/2017	1970	IMAX CHINA	中期業績
26/07/2017	236	香港生力啤	中期業績/股息
26/07/2017	1249	通力電子	中期業績/股息

經濟資料

日期	國家	指數		預測	前值
26/07/2017	美國	MBA 貸款申請指數	七月二十一日	--	6.30%
26/07/2017	美國	新屋銷售 (月比)	六月	0.56%	2.90%
26/07/2017	美國	新屋銷售	六月	613.43k	610.00k

西證國際證券股份有限公司

電話：(852) 2802 8838

傳真：(852) 2587 9115

電郵：enquiry@swsc.hk

西證(香港)證券有限公司

電話：(852) 2544 1040

傳真：(852) 2544 1859

電郵：swsc.cr@swsc.hk

西證(香港)期貨有限公司

電話：(852) 2802 8838

傳真：(852) 2824 3937

電郵：swsc.cr@swsc.hk

西證(香港)融資有限公司

電話：(852) 2802 8838

傳真：(852) 2824 0888

電郵：swsc.cr@swsc.hk

西證(香港)資產管理有限公司

電話：(852) 2802 8838

傳真：(852) 2587 9115

電郵：swsc.cr@swsc.hk

西證(香港)財務有限公司

電話：(852) 2802 8838

傳真：(852) 2877 7601

電郵：enquiry@swsc.hk

市場分析部

電話：(852) 2802 8838

傳真：(852) 2824 3937

電郵：swsc.cr@swsc.hk

分析員核證

分析員（等）主要負責擬備本報告並謹此聲明 -

- (1) 本報告所表達意見均準確反映分析員（等）對所述公司（等）及其證券之個人見解；
- (2) 分析員（等）之補償與本報告的推薦或意見或企業融資部並沒有直接或間接的關係；
- (3) 分析員（等）不是直接或間接地受企業融資部監管或隸屬於企業融資部；
- (4) 分析員（等）就報告中論述的證券，並沒有違反安靜期限制；
- (5) 分析員（等）並沒有任何與報告中論述的公司（等）的董事職銜或擔任要員。

免責聲明

本報告內容或意見僅供參考之用途，並不構成任何買入或沽出證券或其他金融產品之要約。過去之成績不可作為未來成績的指標，同時未來回報是不能保證的，你可能蒙受所有資金的損失。本報告並無顧慮任何特定收取者之特定投資目標、財務狀況、或風險承受程度，投資者在進行任何投資前，必須對其投資進行獨立判斷或諮詢所需之獨立顧問意見。

雖然本報告資料來自或編寫自西證(香港)證券經紀有限公司(「西證證券」)相信為可靠之來源，惟西證證券並不明示或暗示地聲明或保證任何該等資料之準確性、完整性或可靠性。本報告內所提及之價格僅供參考之用途，投資產品之價值及收入可能會浮動。本報告內容或意見可隨時更改，西證證券並不承諾提供任何有關變更之通知。

西證國際證券股份有限公司(「西證國際」)及其附屬公司、要員、董事及雇員在任何時間可持有本報告所提及之任何證券、認股證、期貨、期權、衍生產品或其他金融工具的長倉或短倉。西證國際及其附屬公司可能與報告中論述的公司（等）擁有或正尋求業務關係，包括但不限於企業融資業務關係。因此投資者應留意報告的客觀性可能受潛在的利益衝突所影響。

西證國際或西證國際任何其他成員在任何情況下，均不會就由於任何協力廠商在依賴本報告內容時之作為或不作為而導致任何類型之損失（無論是直接、間接、隨之而來或附帶者），負上法律責任或具有任何責任。

對部分的司法管轄區或國家而言，分發、發行或使用本報告會抵觸當地法律、法則、規定、或其他註冊或發牌的規例。本報告不是旨在向該等司法管轄區或國家的任何人或實體分發或由其使用。

未經西證國際事先書面授權，任何人不得為任何目的複製、發出、發表此報告，西證國際保留一切權利。

評級定義

公司	行業
買入：未來一年，公司絕對收益率為 50%以上	買入：未來一年，行業整體絕對收益率為 50%以上
增持：未來一年，公司絕對收益率介於 20%與 50%之間	增持：未來一年，行業整體絕對收益率介於 20%與 50%之間
中性：未來一年，公司絕對收益率介於-20%與 20%之間	中性：未來一年，行業整體絕對收益率介於-20%與 20%之間
回避：未來一年，公司絕對收益率為-20%以下	回避：未來一年，行業整體絕對收益率為-20%以下