

# 晨訊

## 宏觀焦點

美國股市週三個別發展，聯儲局維持利率不變，但指美國經濟成長穩健，12月加息機會再度上升。此外，市場傳聞白宮將提名「鴿派」的鮑威爾出任新聯儲局主席，現行貨幣政策預期將持續，或對市場較為利好。道瓊斯指數上升0.2%至23,435點；標準普爾指數上升0.2%至2,579點；納斯達克指數下跌0.2%至6,717點。

油價週三下跌，因EIA公佈上週美國原油庫存降幅少於此前API數據，紐約12月期油微跌0.1%至每桶54.30美元。金價上升，受惠於利率不變及鮑威爾擔任新一任聯儲局主席機會較高，紐約12月期金上升0.5%至每盎司1,277.3美元。

香港股市週三上升，內地股市個別發展。保險股跑贏大市，中國人壽(2628.HK)及中國財險(2328.HK)股價分別大漲7.4%及8.4%；澳門10月賭收按年升22.1%遠勝市場預期，博彩股造好，銀河娛樂(27.HK)、金沙中國(1928.HK)股價分別上升4.1%及4.2%；騰訊(700.HK)分拆上市的閱文集團(00772.HK)以55港元的招股價上限定價，前者股價升2.9%。恒生指數上升1.2%至28,594點，國企指數上升1.1%至11,636點，香港股市成交金額增加14.5%至1,102億港元。上證綜合指數上升0.1%至3,396點，滬深兩市成交金額增加10.6%至4,773億元人民幣。

## 行業及公司新聞

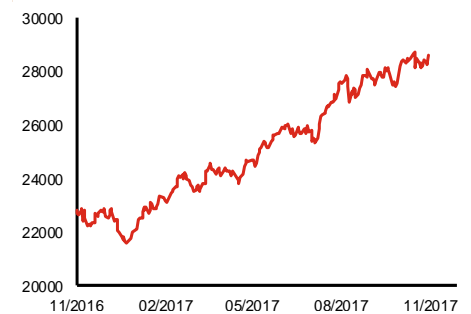
- 新興印刷(1975.HK)為一站式印刷服務供應商，服務涵蓋印刷解決方案諮詢、前期印刷、膠版印刷、印後加工以及付運，產品主要用於不同消費產品市場，以及用於宣傳、廣告及教育用途。按2016年收益計算，公司於香港包裝印刷市場排名第五，市場份額為2.6%。2015-2017財年(截止6月30日)，公司收益分別為2.9、2.9及3.0億港元；期內溢利分別為1,682、4,327(毛利率同比大增10.6個百分點)及3,678(錄得上市開支1,213萬港元)萬港元。公司今天起至11月9日招股，預計11月16日上市，招股價介乎1.05-1.45港元，淨集資額約1.2億港元(招股價中位數)，市值介乎5.0-7.0億港元，相當於10.3-14.2倍2017財年核心市盈率。
- 富智康集團(2038.HK)發佈盈利預警，公司預期2017年第三季營業額約為36.7億美元(2017年上半年:43.7億美元)；但預期下半年綜合淨虧損將大幅高於上半年之2.0億美元，因此2017年全年將轉盈為虧(2016年淨溢利1.4億美元)，主要因TNS營運新業務的成本持續產生以及毛利率下行。
- 渣打銀行(2888.HK)發佈管理層中期報告，2017年第三季收入為35.9億美元，按年增加3.6%，但較首三季增速5.2%有所放緩；因貸款及墊款減損及其他信貸風險撥備減少，除稅前基本溢利錄得8.1億美元，按年增加77.7%，但較首三季同比增加88.2%增幅縮窄。普通股一級資本比率為13.6%，較中期業績之13.8%稍降，仍維持高於目標範圍。公司預計於明年起採納IFRS9將導致普通股一級資本比率(CET1)減少10-20個點子，影響將於五年內逐步呈現。
- 中國恒大(3333.HK)公佈10月份運營數據，2017年首10月物業累計合約銷售金額約4,223億元人民幣，同比增加33.4%，累計合約銷售面積及均價分別為4,247萬平方米及每平方米9,944元人民幣，同比上升9.9%及21.3%；其中10月份合約銷售金額為563億元人民幣，按年增長55.8%，合約銷售面積約為560萬平方米，按年上升37.9%，合約銷售均價約為每平方米10,049元人民幣，按年提高13.0%，合約銷售較首9月為佳。

主要指數	收市價	日變動%	月變動%
恒生指數	28,594	1.23	3.77
國企指數	11,636	1.12	6.66
創業板指數	273	0.87	2.12
上證綜合指數	3,396	0.08	1.40
滬深300指數	3,997	-0.25	4.17
日經225指數	22,420	1.86	10.10
道瓊斯指數	23,435	0.25	3.89
標普500指數	2,579	0.16	1.99
納斯達克指數	6,717	-0.17	3.07
德國DAX指數	13,466	1.78	4.36
法國CAC指數	5,514	0.20	3.06
富時100指數	7,488	-0.07	0.66

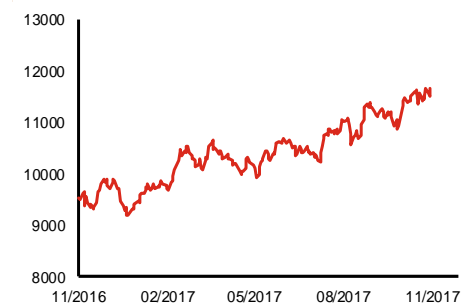
波幅指數	收市價	日變動%	月變動%
VIX指數	10.20	0.20	7.94
VHSI指數	14.39	-4.32	2.71

商品	收市價	日變動%	月變動%
紐約期油	54.30	-0.15	6.58
黃金	1,277.30	0.54	0.20
銅	6,839.00	-0.41	6.93
鋁	2,160.00	-0.14	3.95
小麥	418.00	-0.12	-5.96
玉米	348.25	0.72	-1.07

### 恒生指數一年走勢圖



### 國企指數一年走勢圖



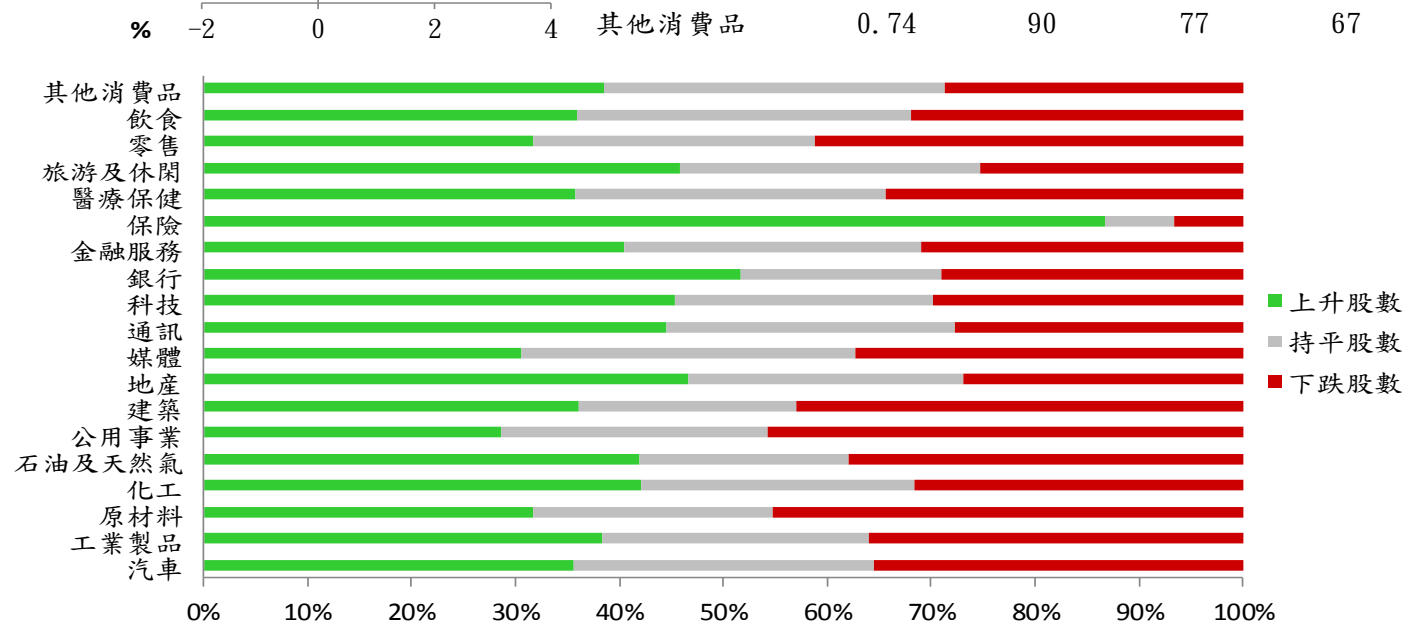
資料來源：彭博、西證證券經紀

**港股概況**

指數	開市價	高位	低位	收市價	日變動 (%)	成交量 (億股)	成交額 (億元)	升股數	跌股數	持平數
恒生指數	28,388	28,607	28,330	28,594	1.23	23.9	330.5	35	13	2
國企指數	11,584	11,651	11,546	11,636	1.12	28.6	283.1	20	17	3

**行業表現**

行業	日變動%	上升股數	持平股數	下跌股數
汽車	0.28	16	13	16
工業製品	0.29	103	69	97
原材料	-0.11	33	24	47
化工	0.27	16	10	12
石油及天然氣	0.34	21	10	19
公用事業	-0.09	10	9	16
建築	0.34	31	18	37
地產	0.30	90	51	52
媒體	-0.02	18	19	22
通訊	1.04	8	5	5
科技	1.62	73	40	48
銀行	0.36	16	6	9
金融服務	0.21	47	33	36
保險	2.88	13	1	1
醫療保健	0.35	24	20	23
旅游及休閒	0.48	38	24	21
零售	-0.17	27	23	35
飲食	0.36	27	24	24
其他消費品	0.74	90	77	67



資料來源：彭博、西證證券經紀

## 美國預托證券(ADR)

	代號	香港收市價	日變動%	ADR轉換價	日變動%	溢價(%)
長和	1	99.45	0.40	99.47	0.47	-0.02
中電控股	2	79.40	0.06	79.81	0.15	-0.51
中華煤氣	3	14.84	0.41	14.86	0.26	-0.15
九龍倉集團	4	71.60	0.92	70.25	0.00	1.92
匯豐控股	5	76.65	0.59	75.96	-0.18	0.91
電能實業	6	67.40	-0.30	68.26	-0.34	-1.27
恒生銀行	11	185.60	0.49	186.77	0.00	-0.63
恒基地產	12	51.85	1.97	52.37	3.75	-0.99
新鴻基地產	16	129.00	1.10	129.51	1.72	-0.39
新世界發展	17	11.76	1.20	11.70	2.39	0.49
太古股份	19	77.25	0.26	78.64	1.20	-1.77
東亞銀行	23	34.40	0.58	33.62	-3.36	2.31
銀河娛樂	27	55.30	4.14	N/A	N/A	N/A
港鐵公司	66	45.20	0.00	N/A	N/A	N/A
信和置業	83	13.62	1.34	13.42	0.00	1.50
恒隆地產	101	18.02	0.56	18.01	0.98	0.08
昆侖能源	135	7.14	-1.24	7.02	-1.53	1.69
招商局港口	144	24.20	-0.82	24.79	0.00	-2.36
中國旺旺	151	6.30	-1.25	5.45	0.00	15.69
中信股份	267	11.50	0.70	11.59	0.00	-0.80
國泰航空	293	13.36	0.15	13.34	2.89	0.14
中國石化	386	5.74	0.17	5.76	0.23	-0.32
港交所	388	221.20	1.84	221.10	1.80	0.05
利豐	494	4.01	2.04	3.94	0.98	1.78
中國海外	688	25.45	0.59	25.51	0.00	-0.24
騰訊	700	360.00	2.92	359.26	2.22	0.20
中國聯通	762	11.46	3.43	11.34	2.90	1.03
華潤電力	836	14.86	-0.93	14.74	0.00	0.82
中國石油	857	5.11	0.39	5.15	0.82	-0.82
中海油	883	10.60	-0.19	10.62	-0.43	-0.18
建設銀行	939	6.95	-0.14	6.95	0.06	-0.02
中國移動	941	79.40	1.34	79.22	0.63	0.23
聯想集團	992	4.58	1.33	4.51	0.13	1.61
長江基建	1038	67.70	-0.29	68.65	0.00	-1.39
恒安國際	1044	78.05	1.50	79.19	1.97	-1.43
中國神華	1088	18.62	-0.11	18.67	0.44	-0.24
華潤置地	1109	23.70	1.94	24.15	0.00	-1.85
長實地產	1113	64.70	0.86	N/A	N/A	N/A
友邦保險	1299	60.15	2.47	60.27	2.03	-0.19
工商銀行	1398	6.26	1.13	6.26	0.85	0.05
金沙中國	1928	38.30	4.22	38.39	5.09	-0.24
瑞聲科技	2018	144.50	1.19	145.80	1.67	-0.89
中國平安	2318	70.30	2.63	70.68	2.09	-0.54
蒙牛乳業	2319	21.55	-0.23	N/A	N/A	N/A
中銀香港	2388	37.30	0.40	37.30	0.45	-0.01
中國人壽	2628	27.70	7.36	27.49	5.70	0.75
交通銀行	3328	5.85	-0.51	N/A	N/A	N/A
中國銀行	3988	3.87	-0.51	3.86	-0.64	0.17

資料來源：彭博、西證證券經紀

**AH股**

	H股 代號	H股 收市價	H股 日變動%	H股對A股 溢價%		H股 代號	H股 收市價	H股 日變動%	H股對A股 溢價%
第一拖拉機	38	3.75	-1.57	-61.35	中聯重科	1157	3.81	0.79	-30.06
東北電氣	42	1.91	0.53	-69.27	兗州煤業	1171	7.62	-2.06	-46.13
四川成渝	107	3.13	0.32	-42.16	中國鐵建	1186	9.78	-0.10	-32.93
青島啤酒	168	32.40	-0.77	-19.66	比亞迪	1211	68.95	0.88	-9.11
江蘇寧滬	177	11.86	-0.84	1.18	農業銀行	1288	3.67	0.00	-16.73
京城機電	187	2.23	0.00	-74.15	新華保險	1336	50.00	2.56	-33.11
廣州廣船	317	13.18	-0.90	-58.16	工商銀行	1398	6.26	1.13	-13.01
馬鞍山鋼鐵	323	3.64	-0.55	-25.77	麗珠醫藥	1513	53.80	1.70	-31.02
上海石油化工	338	4.71	1.29	-37.72	中國中冶	1618	2.59	0.39	-57.77
鞍鋼股份	347	6.83	0.00	-7.67	中國中車	1766	7.59	-1.30	-43.66
江西銅業	358	12.52	0.64	-40.27	廣發證券	1776	16.60	-0.12	-20.68
中國石油化工	386	5.74	0.17	-20.50	中國交通建設	1800	9.46	-0.11	-47.95
中國中鐵	390	6.27	0.00	-42.82	晨鳴紙業	1812	14.14	-0.28	-33.11
廣深鐵路	525	4.50	-0.88	-23.38	中煤能源	1898	3.53	-1.12	-49.11
深圳高速	548	8.11	1.63	-29.39	中國遠洋	1919	4.20	-1.87	-47.81
南京熊貓電子	553	5.09	0.39	-56.00	民生銀行	1988	7.51	-0.53	-22.87
鄭煤機	564	4.56	3.64	-46.70	金隅股份	2009	3.88	-0.26	-43.77
山東墨龍	568	1.44	4.35	-75.28	中集集團	2039	16.04	3.22	-31.20
北京北辰實業	588	2.95	1.72	-57.03	復星醫藥	2196	39.45	1.28	-16.51
中國東方航空	670	4.10	3.54	-50.43	萬科企業	2202	28.35	2.16	-17.69
山東新華製藥	719	9.10	-2.05	-55.64	金風科技	2208	9.80	-0.81	-41.35
中國國航	753	7.92	6.59	-32.71	廣汽集團	2238	19.88	2.47	-39.39
中興通訊	763	26.60	-1.66	-28.72	中國平安	2318	70.30	2.63	-7.22
中國石油	857	5.11	0.39	-48.46	長城汽車	2333	9.69	-1.42	-27.94
白雲山	874	26.60	-2.92	-29.96	濰柴動力	2338	9.93	2.37	-2.28
東江環保	895	11.94	-0.33	-37.82	中國鋁業	2600	6.08	-3.18	N/A
華能國際電力	902	5.18	-0.77	-34.96	中國太保	2601	38.85	1.04	-23.79
安徽海螺水泥	914	32.25	-3.30	9.21	上海醫藥	2607	19.88	-1.34	-33.13
海信科龍	921	10.10	3.27	-45.56	中國人壽	2628	27.70	7.36	-28.70
建設銀行	939	6.95	-0.14	-16.69	上海電氣	2727	3.49	-1.41	-66.05
大唐發電	991	2.63	0.00	-49.64	中海集運	2866	1.74	-0.57	-62.53
安徽皖通高速	995	6.25	-0.16	-59.44	大連港	2880	1.36	0.00	-60.72
中信銀行	998	5.05	0.60	-30.62	中海油田	2883	7.02	1.59	-48.11
儀征化纖	1033	1.34	0.00	-62.33	紫金礦業	2899	2.68	-0.74	-38.37
重慶鋼鐵	1053	1.64	-1.80	N/A	交通銀行	3328	5.85	-0.51	-19.76
中國南方航空	1055	6.00	4.17	-44.51	福耀玻璃	3606	30.10	1.35	-5.62
浙江世寶	1057	3.31	-0.90	-73.85	招商銀行	3968	29.70	-0.17	-6.56
天津創業環保	1065	4.95	-0.40	-72.78	中國銀行	3988	3.87	-0.51	-16.24
華電國際電力	1071	3.24	0.00	-35.64	洛陽鉬業	3993	5.16	1.78	-39.77
東方電氣	1072	7.60	0.00	-40.99	中信證券	6030	17.50	1.04	-14.00
中國神華	1088	18.62	-0.11	-22.83	中國光大銀行	6818	3.70	0.54	-22.30
洛陽玻璃	1108	4.56	-0.44	-82.81	海通證券	6837	12.32	-0.16	-27.55
中海發展	1138	4.53	-0.88	-40.29	華泰證券	6886	17.00	0.95	-24.91

資料來源：彭博、西證證券經紀

**企業活動**

日期	股票代號	公司名稱	活動
02/11/2017	1226	中國投融資	中期業績/股息
02/11/2017	1310	香港寬頻	末期業績/股息
02/11/2017	992	聯想集團	業績/中期股息

**經濟資料**

日期	國家	指數		預測	前值
02/11/2017	歐元區	Markit歐元區製造業採購經理人指數	十月終值	58.50	58.60
02/11/2017	美國	首次申請失業救濟金人數	十月二十八日	235.60k	233.00k
02/11/2017	美國	連續申請失業救濟金人數	十月二十一日	1900.71k	1893.00k
02/11/2017	美國	Challenger 裁員人數(年比)	十月	--	-27.00%
02/11/2017	美國	單位勞工成本	第三季初值	0.40%	--
02/11/2017	美國	非農業生產力	第三季初值	2.60%	--

資料來源：彭博、西證證券經紀

**西證國際證券股份有限公司**

電話：(852) 2802 8838

傳真：(852) 2587 9115

電郵：enquiry@swsc.hk

**西證(香港)證券有限公司**

電話：(852) 2544 1040

傳真：(852) 2544 1859

電郵：swsc.cr@swsc.hk

**西證(香港)期貨有限公司**

電話：(852) 2802 8838

傳真：(852) 2824 3937

電郵：swsc.cr@swsc.hk

**西證(香港)融資有限公司**

電話：(852) 2802 8838

傳真：(852) 2824 0888

電郵：swsc.cr@swsc.hk

**西證(香港)資產管理有限公司**

電話：(852) 2802 8838

傳真：(852) 2587 9115

電郵：swsc.cr@swsc.hk

**西證(香港)財務有限公司**

電話：(852) 2802 8838

傳真：(852) 2877 7601

電郵：enquiry@swsc.hk

**市場分析部**

電話：(852) 2802 8838

傳真：(852) 2824 3937

電郵：swsc.cr@swsc.hk



## 分析員核證

分析員（等）主要負責擬備本報告並謹此聲明 -

- (1) 本報告所表達意見均準確反映分析員（等）對所述公司（等）及其證券之個人見解；
- (2) 分析員（等）之補償與本報告的推薦或意見或企業融資部並沒有直接或間接的關係；
- (3) 分析員（等）不是直接或間接地受企業融資部監管或隸屬於企業融資部；
- (4) 分析員（等）就報告中論述的證券，並沒有違反安靜期限制；
- (5) 分析員（等）並沒有任何與報告中論述的公司（等）的董事職銜或擔任要員。

## 免責聲明

本報告內容或意見僅供參考之用途，並不構成任何買入或沽出證券或其他金融產品之要約。過去之成績不可作為未來成績的指標，同時未來回報是不能保證的，你可能蒙受所有資金的損失。本報告並無顧慮任何特定收取者之特定投資目標、財務狀況、或風險承受程度，投資者在進行任何投資前，必須對其投資進行獨立判斷或諮詢所需之獨立顧問意見。

雖然本報告資料來自或編寫自「西證(香港)證券經紀有限公司」(「西證證券經紀」)相信為可靠之來源，惟西證證券經紀並不明示或暗示地聲明或保證任何該等資料之準確性、完整性或可靠性。本報告內所提及之價格僅供參考之用途，投資產品之價值及收入可能會浮動。本報告內容或意見可隨時更改，西證證券經紀並不承諾提供任何有關變更之通知。

西證證券經紀及其集團公司、要員、董事及僱員在任何時間可持有本報告所提及之任何證券、認股證、期貨、期權、衍生產品或其他金融工具的長倉或短倉。西證證券經紀及其集團公司可能與報告中論述的公司（等）擁有或正尋求業務關係，包括但不限於企業融資業務關係。因此投資者應留意報告的客觀性可能受潛在的利益衝突所影響。

西證證券經紀及其集團公司在任何情況下，均不會就由於任何協力廠商在依賴本報告內容時之作為或不作為而導致任何類型之損失（無論是直接、間接、隨之而來或附帶者），負上法律責任或具有任何責任。

對部分的司法管轄區或國家而言，分發、發行或使用本報告會抵觸當地法律、法則、規定、或其他註冊或發牌的規例。本報告不是旨在向該等司法管轄區或國家的任何人或實體分發或由其使用。

未經西證證券經紀事先書面授權，任何人不得為任何目的複製、發出、發表此報告，西證證券經紀保留一切權利。

## 評級定義

公司	行業
買入：未來一年，公司絕對收益率為 50%以上	買入：未來一年，行業整體絕對收益率為 50%以上
增持：未來一年，公司絕對收益率介於 20%與 50%之間	增持：未來一年，行業整體絕對收益率介於 20%與 50%之間
中性：未來一年，公司絕對收益率介於-20%與 20%之間	中性：未來一年，行業整體絕對收益率介於-20%與 20%之間
回避：未來一年，公司絕對收益率為-20%以下	回避：未來一年，行業整體絕對收益率為-20%以下