

宏觀焦點

美國股市上週五上升，受惠於就業數據強勁。道瓊斯指數上升0.5%至24,329點；標準普爾指數上升0.6%至2,652點；納斯達克指數上升0.4%至6,840點。

油價上週五上升，因中國原油進口增加。紐約1月期油上升1.2%至每桶57.36美元。金價下跌，因本週勢將通過加息。紐約2月期金下跌0.4%至每盎司1,248.4美元。

香港股市上週五上升，內地股市個別發展。各行業普遍造好，內房股跑贏大市，其中碧桂園(2007.HK)、中國恒大(3333.HK)及融創中國(1918.HK)股價分別上漲5.7%、4.7%及4.8%；造紙股也錄得較大升幅。個股方面，利豐(494.HK)獲券商上調評級，股價上升8.5%；揚科集團(1460.HK)收購馬來西亞四幅地拓O2O項目，復牌後股價急升22.4%。恒生指數上升1.2%至28,640點，國企指數上升1.2%至11,290點，香港股市成交金額減少4.6%至1,154億港元。上證綜合指數上升0.5%至3,290點，滬深兩市成交金額增加7.4%至3,732億元人民幣。

行業及公司新聞

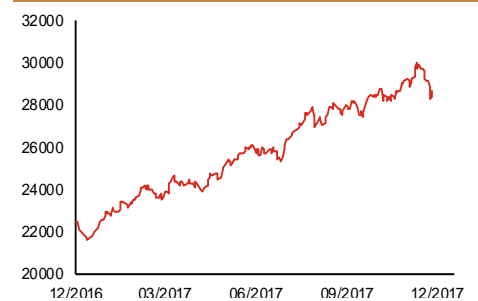
- 宏華(196.HK)發佈盈利預警，公司預期2017年虧損將同比增加約100%，因海洋板塊持續虧損，且對於出現了重大減值風險的資產計提了較大金額的減值準備；同時由於油氣行業還處於復甦初期，公司年內銷售收入未顯著改善，對於部分資產計提了減值準備及相關法律訴訟計提了相應的訴訟撥備，致使公司錄得較大虧損。
- IGG(799.HK)於上週五回購206萬股，相當於現有股本0.152%，累積回購但尚未註銷股份為1.113%。
- 華潤電力(836.HK)發佈2017年11月電廠售電量及煤炭產量數據，11月售電量達1,343萬兆瓦時，同比增長9.7%，首11月累計售電量達1.4億兆瓦時，按年增加5.4%，11月增速有所加快；11月份煤炭產量113萬噸，同比下降8.2%，首11月煤炭產量1,138萬噸，按年下降1.3%，11月跌幅也有所收窄。
- 奧立仕(860.HK)發佈盈利預警，公司預期2017財年(截止9月30日)稅後虧損將從2016財年之3,267萬港元增加至2017財年介乎5,000-9,700萬港元，因1)從事物業投資業務之附屬公司商譽公平值大幅減少；2)應收Sinoforce前擁有人之溢利保證金額或然代價公平值減少；3)黃金採礦權公平值減少；4)股本結算之股份付款增加；及5)珠寶業務之存貨減值虧損增加。
- 中國航天萬源(1185.HK)發佈盈利預警，由於風電區域發展調控政策對營運繼續造成不利影響，公司繼上半年錄得虧損後預期2017年全年將錄得重大股東應佔虧損。
- 特步(1368.HK)發佈運營數據及盈利預警。公司表示截止2017年11月底，銷售渠道存貨保持於4至5個月內的偏低健康水平；特步品牌於今年雙十一在其天貓旗艦店單日銷售額同比增漲超過80%，增幅位於眾運動品牌前列。另外，公司預計2017年綜合淨利潤將同比下降約25%-35%，主要因使用不超過1.5億元人民幣回購於2015年前生產的產品庫存，估計其可變現淨值將大幅撤銷。
- 中國金屬利用(1636.HK)發佈公告，公司主席及控股股東俞建秋先生以每股3.0港元分別向泰合集團及銀昌有限公司出售29.0%及13.1%股權。於出售事項完成後，俞建秋將不再持有公司任何股份。

主要指數	收市價	日變動%	月變動%
恒生指數	28,640	1.19	-1.65
國企指數	11,290	1.25	-3.88
創業板指數	256	0.54	-4.32
上證綜合指數	3,290	0.55	-4.16
滬深300指數	4,003	0.81	-2.64
日經225指數	22,811	1.39	0.76
道瓊斯指數	24,329	0.49	3.87
標普500指數	2,652	0.55	2.68
納斯達克指數	6,840	0.40	1.32
德國DAX指數	13,154	0.83	0.20
法國CAC指數	5,399	0.28	0.34
富時100指數	7,394	1.00	-0.53

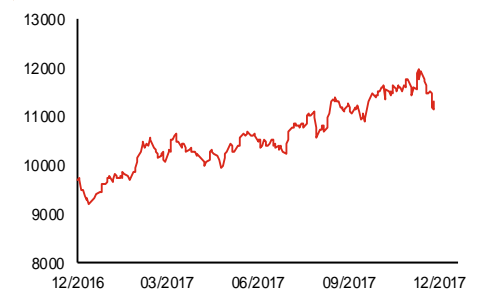
波幅指數	收市價	日變動%	月變動%
VIX指數	9.58	-5.71	-15.15
VHSI指數	16.23	-8.77	13.34

商品	收市價	日變動%	月變動%
紐約期油	57.36	1.18	0.21
黃金	1,248.40	-0.38	-2.17
銅	6,564.00	0.21	-4.14
鋁	2,010.00	-0.45	-4.67
小麥	421.50	-0.88	-5.58
玉米	351.50	-0.35	-2.35

恒生指數一年走勢圖



國企指數一年走勢圖



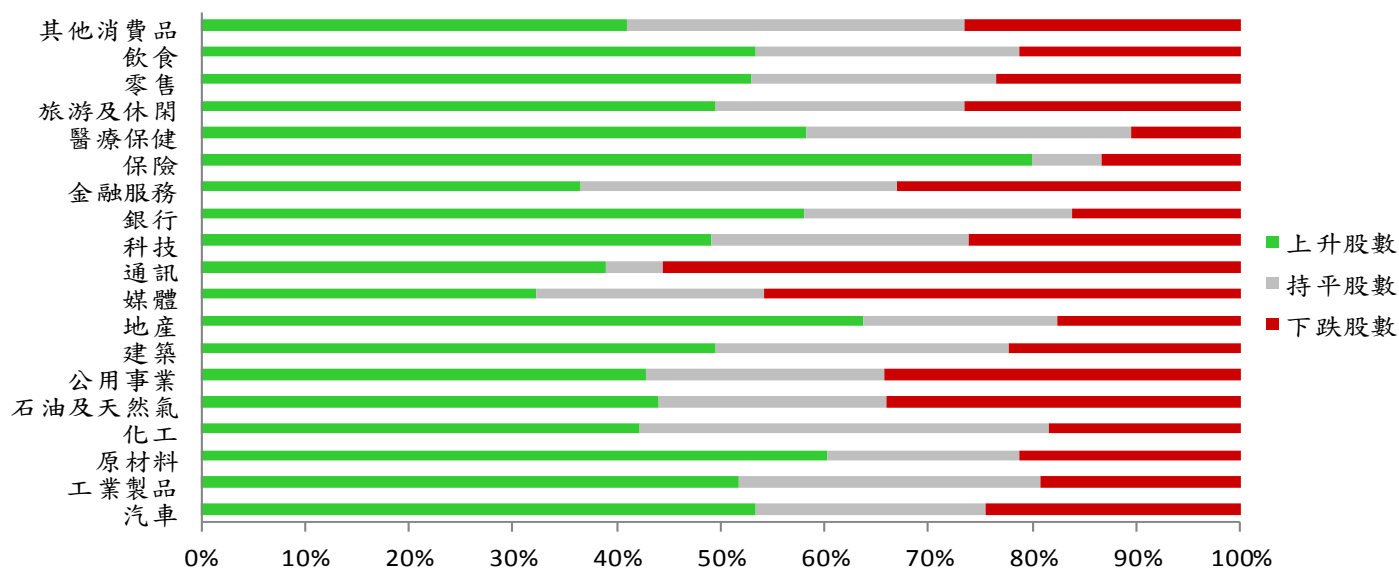
資料來源：彭博、西證證券經紀。

港股概況

指數	開市價	高位	低位	收市價	日變動 (%)	成交量 (億股)	成交額 (億元)	升股數	跌股數	持平股數
恒生指數	28,400	28,706	28,344	28,640	1.19	18.0	507.4	32	17	1
國企指數	11,198	11,336	11,152	11,290	1.25	17.8	216.8	32	4	4

行業表現

行業	日變動%	上升股數	持平股數	下跌股數
汽車	0.96	24	10	11
工業製品	0.72	139	78	52
原材料	1.33	62	19	22
化工	0.31	16	15	7
石油及天然氣	0.29	22	11	17
公用事業	0.22	15	8	12
建築	0.55	42	24	19
地產	1.44	123	36	34
媒體	0.13	19	13	27
通訊	-0.29	7	1	10
科技	1.14	79	40	42
銀行	0.41	18	8	5
金融服務	0.20	42	35	38
保險	1.73	12	1	2
醫療保健	1.16	39	21	7
旅遊及休閒	0.54	41	20	22
零售	0.73	45	20	20
飲食	0.74	40	19	16
其他消費品	0.55	96	76	62



資料來源：彭博、西證證券經紀。

美國預托證券(ADR)

	代號	香港收市價	日變動%	ADR轉換價	日變動%	溢價(%)
長和	1	96.70	-1.23	96.27	-1.36	0.44
中電控股	2	78.35	-0.13	78.78	0.40	-0.55
中華煤氣	3	15.40	0.52	15.38	0.00	0.12
九龍倉集團	4	26.50	0.19	84.33	-9.81	-68.57
匯豐控股	5	76.80	0.72	77.10	1.13	-0.38
電能實業	6	66.20	-1.19	67.15	-0.35	-1.41
恒生銀行	11	185.90	-1.17	184.27	-0.72	0.88
恆基地產	12	48.25	-0.21	48.41	1.47	-0.33
新鴻基地產	16	121.50	-0.25	122.74	0.06	-1.01
新世界發展	17	11.06	0.36	10.85	0.00	1.91
太古股份	19	73.10	-0.61	73.63	0.32	-0.72
東亞銀行	23	32.80	-0.30	33.26	0.00	-1.39
銀河娛樂	27	57.50	2.40	N/A	N/A	N/A
港鐵公司	66	45.40	-1.30	N/A	N/A	N/A
信和置業	83	13.46	1.51	13.29	0.00	1.28
恆隆地產	101	18.28	-0.11	18.40	1.29	-0.63
招商局港口	144	19.78	0.20	19.96	-2.07	-0.89
中國旺旺	151	6.09	1.50	N/A	N/A	N/A
吉利汽車	175	25.70	5.11	26.06	5.70	-1.38
中信股份	267	11.02	0.73	11.21	0.00	-1.72
萬洲國際	288	8.68	3.58	8.69	4.24	-0.12
中國石化	386	5.45	-0.37	5.54	1.26	-1.59
港交所	388	227.40	1.79	228.15	1.99	-0.33
中國海外	688	24.20	1.26	24.07	-0.70	0.52
騰訊	700	394.00	4.23	394.15	3.87	-0.04
中國聯通	762	10.62	-0.93	10.54	-1.17	0.75
領展房產基金	823	69.80	1.01	N/A	0.00	N/A
華潤電力	836	14.02	0.86	14.16	0.00	-0.96
中國石油	857	5.13	-0.39	5.18	0.62	-0.93
中海油	883	10.48	-0.19	10.58	0.89	-0.94
建設銀行	939	6.65	0.00	6.67	0.03	-0.24
中國移動	941	76.00	-0.78	76.77	0.00	-1.00
聯想集團	992	4.30	-0.23	4.27	-0.41	0.82
長江基建	1038	67.30	0.15	68.51	1.16	-1.76
恆安國際	1044	79.80	2.97	81.02	3.30	-1.50
中國神華	1088	19.02	0.74	18.92	0.67	0.50
華潤置地	1109	21.90	2.10	21.59	0.00	1.44
長實地產	1113	65.80	0.46	N/A	N/A	N/A
友邦保險	1299	61.80	1.64	62.03	1.73	-0.38
工商銀行	1398	5.90	0.17	5.91	0.13	-0.25
金沙中國	1928	38.45	1.05	38.25	0.67	0.52
碧桂園	2007	12.98	5.70	13.36	0.00	-2.88
瑞聲科技	2018	148.90	4.13	149.99	4.68	-0.73
中國平安	2318	78.40	4.88	78.92	4.63	-0.66
蒙牛乳業	2319	20.35	3.51	N/A	N/A	N/A
舜宇光學科技	2382	116.00	3.85	N/A	N/A	N/A
中銀香港	2388	38.35	-0.78	38.52	-0.21	-0.45
中國人壽	2628	24.65	1.86	24.85	2.38	-0.79
交通銀行	3328	5.68	0.89	N/A	N/A	N/A
中國銀行	3988	3.76	0.27	3.77	0.37	-0.18

資料來源：彭博、西證證券經紀。

AH股

	H股 代號	H股 收市價	H股 日變動%	H股對A股 溢價%		H股 代號	H股 收市價	H股 日變動%	H股對A股 溢價%
第一拖拉機	38	3.09	0.98	-63.19	中聯重科	1157	3.10	0.32	-38.13
東北電氣	42	1.55	-2.52	-75.00	兗州煤業	1171	7.25	1.97	-53.16
四川成渝	107	2.76	0.36	-43.45	中國鐵建	1186	8.98	0.11	-35.72
青島啤酒	168	33.55	0.45	-9.97	比亞迪	1211	64.70	2.29	-8.15
江蘇寧滬	177	11.50	2.13	0.26	農業銀行	1288	3.59	0.00	-18.58
京城機電	187	2.03	-3.79	-75.01	新華保險	1336	52.30	5.23	-30.87
廣州廣船	317	11.24	1.63	N/A	工商銀行	1398	5.90	0.17	-14.88
馬鞍山鋼鐵	323	3.63	3.42	-29.38	麗珠醫藥	1513	54.90	2.33	-27.29
上海石油化工	338	4.50	2.74	-41.09	中國中冶	1618	2.21	0.45	-62.73
鞍鋼股份	347	7.11	3.19	-6.64	中國中車	1766	7.19	1.27	-46.31
江西銅業	358	11.24	0.54	-43.82	廣發證券	1776	15.58	1.43	-24.39
中國石油化工	386	5.45	-0.37	-23.33	中國交通建設	1800	8.55	0.23	-48.64
中國中鐵	390	5.70	0.53	-44.55	晨鳴紙業	1812	12.68	3.59	-35.24
廣深鐵路	525	4.54	0.00	-22.98	中煤能源	1898	3.35	0.00	-51.42
深圳高速	548	7.39	-0.40	-31.79	中國遠洋	1919	3.77	1.89	-51.91
南京熊貓電子	553	4.35	1.64	-55.27	民生銀行	1988	7.68	1.72	-26.14
鄭煤機	564	4.38	1.62	-47.74	金隅股份	2009	3.51	4.46	-49.28
山東墨龍	568	1.25	2.46	-77.54	中集集團	2039	13.66	1.04	-40.33
北京北辰實業	588	2.74	1.86	-58.20	復星醫藥	2196	40.50	7.28	-16.39
中國東方航空	670	4.57	2.70	-48.24	萬科企業	2202	28.30	2.91	-19.50
山東新華製藥	719	7.90	2.07	-52.91	金風科技	2208	10.66	2.70	-44.76
中國國航	753	8.10	1.76	-36.20	廣汽集團	2238	18.38	2.11	-36.34
中興通訊	763	27.35	3.99	-34.30	中國平安	2318	78.40	4.88	-6.97
中國石油	857	5.13	-0.39	-46.01	長城汽車	2333	8.80	1.62	-37.27
白雲山	874	21.75	4.32	-42.60	濰柴動力	2338	7.99	2.96	-11.63
東江環保	895	10.90	1.30	-41.55	中國鋁業	2600	4.90	2.94	N/A
華能國際電力	902	4.86	-0.21	-36.87	中國太保	2601	38.20	2.28	-24.50
安徽海螺水泥	914	36.40	3.70	4.81	上海醫藥	2607	19.36	0.62	-32.50
海信科龍	921	8.41	1.57	-47.31	中國人壽	2628	24.65	1.86	-34.25
建設銀行	939	6.65	0.00	-19.30	上海電氣	2727	3.07	0.99	-62.15
大唐發電	991	2.17	-0.46	-56.28	中海集運	2866	1.51	0.00	-63.71
安徽皖通高速	995	6.43	1.42	-57.22	大連港	2880	1.41	0.00	-58.03
中信銀行	998	4.89	0.20	-34.68	中海油田	2883	7.05	-0.84	-42.99
儀征化纖	1033	1.14	-0.87	-66.07	紫金礦業	2899	2.53	0.00	-44.40
重慶鋼鐵	1053	1.64	6.49	N/A	交通銀行	3328	5.68	0.89	-24.24
中國南方航空	1055	7.21	3.89	-45.05	福耀玻璃	3606	30.50	2.35	-4.46
浙江世寶	1057	2.51	2.45	-75.64	招商銀行	3968	30.45	2.70	-9.43
天津創業環保	1065	4.27	1.18	-71.86	中國銀行	3988	3.76	0.27	-18.64
華電國際電力	1071	2.87	-0.69	-38.05	洛陽鉬業	3993	4.53	5.35	-41.78
東方電氣	1072	6.09	0.00	-51.03	中信證券	6030	16.28	0.74	-25.39
中國神華	1088	19.02	0.74	-26.23	中國光大銀行	6818	3.57	0.56	-27.38
洛陽玻璃	1108	3.74	0.81	-82.80	海通證券	6837	11.26	0.72	-32.88
中海發展	1138	4.04	-0.25	-42.98	華泰證券	6886	15.46	0.65	-32.44

資料來源：彭博、西證證券經紀。

企業活動

日期	股票代號	公司名稱	活動
----	------	------	----

本日並無重要企業活動公布。

經濟資料

日期	國家	指數		預測	前值
11/12/2017	中國	新人民幣貸款	十一月	811.56bn	663.20bn
11/12/2017	中國	社會融資(人民幣)	十一月	1331.87bn	1040.00bn
11/12/2017	中國	貨幣供給-M0 (年比)	十一月	6.47%	6.30%
11/12/2017	中國	貨幣供給-M1 (年比)	十一月	12.91%	13.00%
11/12/2017	中國	貨幣供給-M2 (年比)	十一月	8.89%	8.80%
11/12/2017	美國	JOLTs職缺	十月	6135.60k	6093.00k

資料來源：彭博、西證證券經紀。

西證國際證券股份有限公司

電話：(852) 2802 8838

傳真：(852) 2587 9115

電郵：enquiry@swsc.hk

西證(香港)證券有限公司

電話：(852) 2544 1040

傳真：(852) 2544 1859

電郵：swsc.cr@swsc.hk

西證(香港)期貨有限公司

電話：(852) 2802 8838

傳真：(852) 2824 3937

電郵：swsc.cr@swsc.hk

西證(香港)融資有限公司

電話：(852) 2802 8838

傳真：(852) 2824 0888

電郵：swsc.cr@swsc.hk

西證(香港)資產管理有限公司

電話：(852) 2802 8838

傳真：(852) 2587 9115

電郵：swsc.cr@swsc.hk

西證(香港)財務有限公司

電話：(852) 2802 8838

傳真：(852) 2877 7601

電郵：enquiry@swsc.hk

市場分析部

電話：(852) 2802 8838

傳真：(852) 2824 3937

電郵：swsc.cr@swsc.hk

分析員核證

分析員（等）主要負責擬備本報告並謹此聲明 -

- (1) 本報告所表達意見均準確反映分析員（等）對所述公司（等）及其證券之個人見解；
- (2) 分析員（等）之補償與本報告的推薦或意見或企業融資部並沒有直接或間接的關係；
- (3) 分析員（等）不是直接或間接地受企業融資部監管或隸屬於企業融資部；
- (4) 分析員（等）就報告中論述的證券，並沒有違反安靜期限制；
- (5) 分析員（等）並沒有任何與報告中論述的公司（等）的董事職銜或擔任要員。

免責聲明

本報告內容或意見僅供參考之用途，並不構成任何買入或沽出證券或其他金融產品之要約。過去之成績不可作為未來成績的指標，同時未來回報是不能保證的，你可能蒙受所有資金的損失。本報告並無顧慮任何特定收取者之特定投資目標、財務狀況、或風險承受程度，投資者在進行任何投資前，必須對其投資進行獨立判斷或諮詢所需之獨立顧問意見。

雖然本報告資料來自或編寫自「西證(香港)證券經紀有限公司」(「西證證券經紀」)相信為可靠之來源，惟西證證券經紀並不明示或暗示地聲明或保證任何該等資料之準確性、完整性或可靠性。本報告內所提及之價格僅供參考之用途，投資產品之價值及收入可能會浮動。本報告內容或意見可隨時更改，西證證券經紀並不承諾提供任何有關變更之通知。

西證證券經紀及其集團公司、要員、董事及僱員在任何時間可持有本報告所提及之任何證券、認股證、期貨、期權、衍生產品或其他金融工具的長倉或短倉。西證證券經紀及其集團公司可能與報告中論述的公司（等）擁有或正尋求業務關係，包括但不限於企業融資業務關係。因此投資者應留意報告的客觀性可能受潛在的利益衝突所影響。

西證證券經紀及其集團公司在任何情況下，均不會就由於任何協力廠商在依賴本報告內容時之作為或不作為而導致任何類型之損失（無論是直接、間接、隨之而來或附帶者），負上法律責任或具有任何責任。

對部分的司法管轄區或國家而言，分發、發行或使用本報告會抵觸當地法律、法則、規定、或其他註冊或發牌的規例。本報告不是旨在向該等司法管轄區或國家的任何人或實體分發或由其使用。

未經西證證券經紀事先書面授權，任何人不得為任何目的複製、發出、發表此報告，西證證券經紀保留一切權利。

評級定義

公司	行業
買入：未來一年，公司絕對收益率為 50%以上	買入：未來一年，行業整體絕對收益率為 50%以上
增持：未來一年，公司絕對收益率介於 20%與 50%之間	增持：未來一年，行業整體絕對收益率介於 20%與 50%之間
中性：未來一年，公司絕對收益率介於-20%與 20%之間	中性：未來一年，行業整體絕對收益率介於-20%與 20%之間
回避：未來一年，公司絕對收益率為-20%以下	回避：未來一年，行業整體絕對收益率為-20%以下