

## 宏觀焦點

美國股市週四上升，因有消息指美國和歐洲可能放棄汽車關稅。道瓊斯指數上升 0.8%至 24,357 點；標準普爾指數上升 0.9%至 2,737 點；納斯達克指數上升 1.1%至 7,586 點。美聯儲會議紀要顯示官員擔心貿易風險加劇重申漸進加息路徑。美方將於今日啟動貿易戰，中國或反擊。

油價週四下跌，因 EIA 公布上週美國原油庫存意外增加。紐約 8 月期油下跌 1.6%至每桶 72.94 美元。金價上升，紐約 8 月期金上升 0.4%至每盎司 1,258.8 美元。

香港和內地股市週四下跌。天然氣股普遍上升；博彩股走低，其中澳博控股 (880.HK) 及永利澳門 (1128.HK) 分別下跌 5.7%及 4.5%。個股方面，丘鈦科技 (1478.HK) 遭券商看淡，股價下跌 8.3%；特步國際 (1368.HK) 公布次季平均同店銷售錄得中雙位數增長，股價微升 0.2%；世貿房地產 (813.HK) 及碧桂園 (2007.HK) 6 月份合約銷售分別按年增長 83.4%及 33.6%，均優於首 5 月，股價分別上升 4.7%及 2.0%。恒生指數下跌 0.2%至 28,182 點，國企指數下跌 1.0%至 10,608 點，香港股市成交金額增加 4.8%至 934 億港元。上證綜合指數下跌 0.9%至 2,734 點，滬深兩市成交金額減少 4.8%至人民幣 3,109 億元。

## 行業及公司新聞

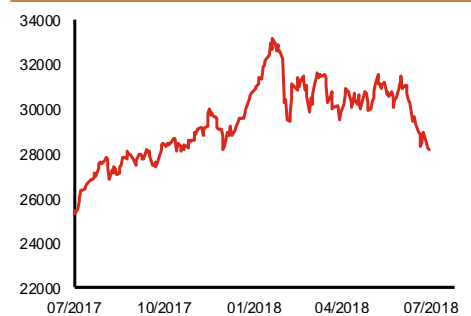
- 寶力科技 (164.HK) 擬發行 82.3 億新股 (相當於現有股本 23.4%) 收購 YOTA (主要產品為「YOTAPHONE」品牌智能手機及調制解調器等其他連接設備) 25.1% 股權 (公司現持有 YOTA 40% 股權)，總代價為 6,000 萬美元 (相當於 193.4 倍 2017 年市盈率)，每股作價 0.0573 港元，較最後收盤價折讓 31.8%。上市委員會裁定其為反收購，但公司要求覆核該裁決，是否進行收購將取決於覆核申請結果。公司股份將於今天復牌。
- 瑞安房地產 (272.HK) 公佈 2018 年上半年合約物業銷售總額、合約物業銷售面積及平均售價分別為人民幣 59.8 億元、20.2 萬平方米及每平方米人民幣 29,555 元，按年分別提高 36.0%、增加 79.5% 及下降 24.2%，其中 6 月份合約物業銷售額同比提高 10.0%，遜於首 5 月。
- IGG (799.HK) 昨天回購 34.1 萬股，相當於現有股本 0.026%，累計購回但尚未註銷之股份為 0.179%。
- 大慶乳業 (1007.HK) 今天將復牌，公司主營業務亦更改為以「輝哥」、「小輝哥火鍋」及「洪員外」的品牌經營火鍋食店業務。
- 小米集團 (1810.HK) 以下限每股 17.0 港元定價，公開認購超購約 9.5 倍，國際發售超購約 0.1 倍，公司股份將於下週一開始買賣。
- 融創中國 (1918.HK) 公布 2018 年上半年合約銷售金額、合約銷售面積及合約銷售均價分別為人民幣 1,942 億元、1,212 萬平方米及每平方米人民幣 16,024 元，同比分別上升 73.6%、大增 103.5% 及下降 14.7%。其中 6 月份合同銷售金額、合同銷售面積及合同銷售均價分別按年增加 61.0%、大增 101.7% 及下跌 20.1%，銷售狀況差於首 5 月。
- 廣汽集團 (2238.HK) 公布 2018 年 6 月份汽車銷量 178,962 輛，同比增長 4.6%，上半年累計銷量為 1,016,779 輛，按年增加 5.5%，6 月份銷量增速略遜於首 5 個月。
- 中國罕王 (3788.HK) 宣布以人民幣 3.5 億元向控股股東出售罕王 (印尼) 70% 股權，後者於 2016-2017 年均錄得虧損分別為人民幣 2,427 萬元及 2,694 萬元，代價亦相當於 1.7 倍市賬率。公司將錄得出售溢價人民幣 13.1 億元，將計入資本公積。

主要指數	收市價	日變動%	月變動%
恒生指數	28,182	-0.21	-9.84
國企指數	10,608	-0.98	-13.64
創業板指數	225	-1.75	-11.76
上證綜合指數	2,734	-0.91	-12.24
滬深 300 指數	3,342	-0.63	-12.90
日經 225 指數	21,547	-0.78	-3.91
道瓊斯指數	24,357	0.75	-3.14
標普 500 指數	2,737	0.86	-1.29
納斯達克指數	7,586	1.12	-1.34
德國 DAX 指數	12,464	1.19	-2.85
法國 CAC 指數	5,366	0.86	-1.67
富時 100 指數	7,603	0.40	-1.42

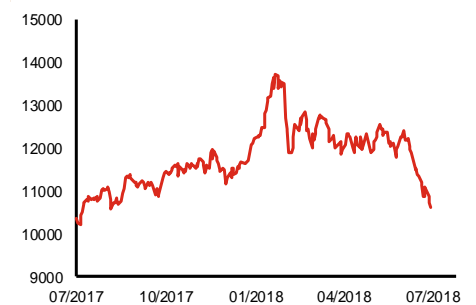
波幅指數	收市價	日變動%	月變動%
VIX 指數	14.97	-7.25	28.61
VHSI 指數	23.80	-0.46	50.35

商品	收市價	日變動%	月變動%
紐約期油	72.94	-1.62	12.66
黃金	1,258.80	0.42	-3.28
銅	6,386.00	-1.62	-10.62
鋁	2,089.00	0.43	-10.03
小麥	505.50	2.95	-6.05
玉米	364.50	0.07	-9.19

恒生指數一年走勢圖



國企指數一年走勢圖



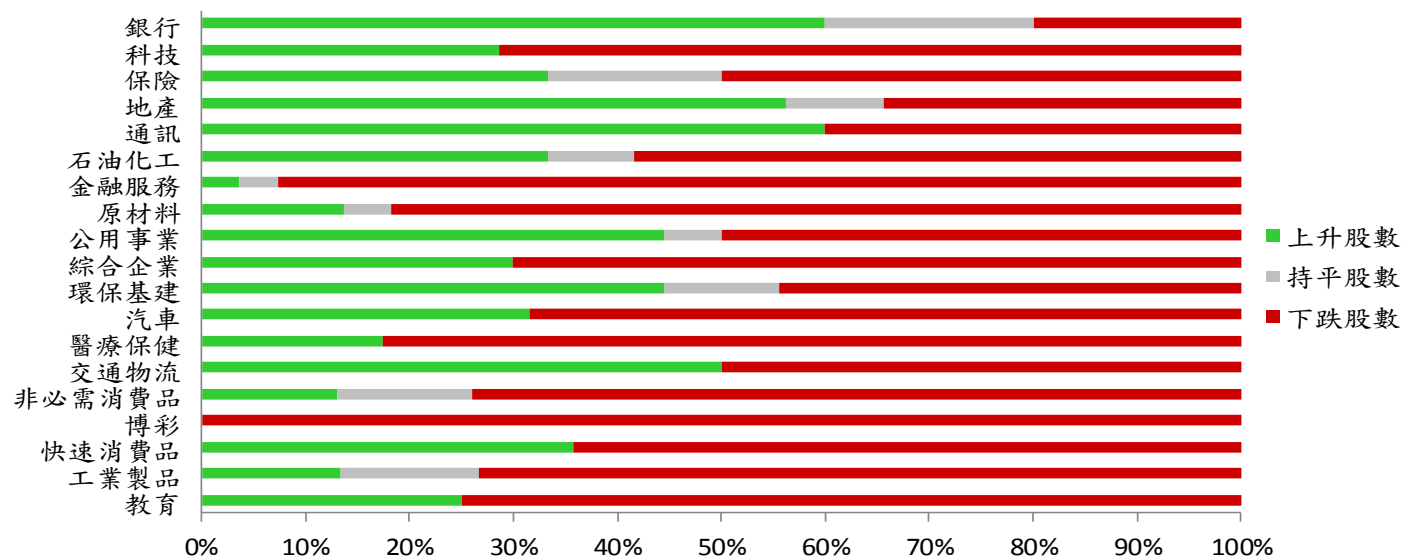
資料來源：彭博、西證證券經紀。

## 港股概況

指數	開市價	高位	低位	收市價	日變動 (%)	成交量 (億股)	成交額 (億元)	升股數	跌股數	持平股數
恒生指數	28,102	28,321	27,831	28,182	-0.21	19.4	372.0	27	19	4
國企指數	10,590	10,692	10,450	10,608	-0.98	26.4	300.2	22	24	4

## 行業表現

行業	日變動%	上升股數	持平股數	下跌股數
銀行	0.22	9	3	3
科技	-1.59	8	0	20
保險	-0.15	4	2	6
地產	0.31	18	3	11
通訊	-0.31	6	0	4
石油化工	-0.37	4	1	7
金融服務	-1.43	1	1	25
原材料	-1.47	3	1	18
公用事業	-0.28	8	1	9
綜合企業	0.04	3	0	7
環保基建	-0.32	8	2	8
汽車	-0.77	6	0	13
醫療保健	-1.86	4	0	19
交通物流	-0.22	8	0	8
非必需消費品	-1.06	3	3	17
博彩	-3.29	0	0	7
快速消費品	-0.79	5	0	9
工業製品	-1.78	2	2	11
教育	-1.85	2	0	6



資料來源：彭博、西證證券經紀。

## 美國預托證券(ADR)

	代號	香港收市價	日變動%	ADR轉換價	日變動%	溢價(%)
長和	1	83.80	2.51	82.99	1.68	0.97
中電控股	2	88.05	0.51	87.83	4.01	0.25
中華煤氣	3	15.08	0.53	14.99	-1.55	0.60
匯豐控股	5	72.50	0.42	73.94	0.81	-1.95
電能實業	6	56.55	0.62	55.70	2.87	1.52
恒生銀行	11	195.50	0.00	194.04	-1.38	0.75
恆基地產	12	41.20	0.12	41.04	-0.19	0.38
新鴻基地產	16	118.70	0.17	119.41	-1.17	-0.59
新世界發展	17	11.04	0.18	11.03	0.45	0.12
太古股份	19	84.35	-0.24	84.99	-1.77	-0.76
東亞銀行	23	31.40	1.13	30.53	0.00	2.86
銀河娛樂	27	55.95	-0.97	N/A	N/A	N/A
港鐵公司	66	42.65	0.12	N/A	N/A	N/A
信和置業	83	12.40	0.00	12.43	0.00	-0.25
恆隆地產	101	15.58	-1.14	15.74	-2.24	-0.99
招商局港口	144	15.58	-1.39	16.02	0.00	-2.73
中國旺旺	151	6.82	1.79	6.91	0.00	-1.35
吉利汽車	175	18.98	-1.15	19.03	-4.52	-0.27
中信股份	267	10.66	-2.02	10.66	-3.69	0.02
萬洲國際	288	6.15	-0.16	6.14	-2.74	0.21
中國石化	386	6.81	-0.29	6.79	-2.36	0.33
港交所	388	227.40	-0.96	227.08	-2.54	0.14
中國海外	688	24.70	-1.00	24.38	-3.84	1.33
騰訊	700	385.60	0.68	388.47	0.06	-0.74
中國聯通	762	9.39	-1.05	9.54	-1.54	-1.60
領展房產基金	823	72.40	0.49	N/A	0.00	N/A
華潤電力	836	13.98	-0.85	16.20	0.00	-13.72
中國石油	857	5.69	-1.56	5.63	-4.77	1.11
中海油	883	12.56	-2.48	12.45	-5.82	0.88
建設銀行	939	7.12	0.99	7.11	1.12	0.14
中國移動	941	69.15	0.73	69.45	0.66	-0.44
長江基建	1038	61.30	2.25	60.21	6.23	1.81
恆安國際	1044	74.70	1.08	76.19	3.43	-1.95
中國神華	1088	17.58	0.92	17.38	-2.21	1.13
石藥集團	1093	21.40	0.71	N/A	N/A	N/A
華潤置地	1109	25.25	0.60	25.87	0.00	-2.38
長實地產	1113	61.00	0.00	N/A	N/A	N/A
友邦保險	1299	67.00	-0.37	67.23	-0.52	-0.34
工商銀行	1398	5.53	0.99	5.52	0.61	0.20
金沙中國	1928	38.95	-1.52	38.88	-0.81	0.17
九龍倉置業	1997	56.00	1.45	N/A	N/A	N/A
碧桂園	2007	12.98	2.04	14.76	0.00	-12.04
瑞聲科技	2018	105.50	1.54	105.63	-2.32	-0.13
中國平安	2318	69.45	-0.57	69.45	-1.88	-0.01
蒙牛乳業	2319	25.70	1.18	28.46	0.00	-9.69
舜宇光學科技	2382	137.90	-0.07	N/A	N/A	N/A
中銀香港	2388	36.20	0.28	36.29	-0.72	-0.26
中國人壽	2628	19.24	-1.54	19.42	-2.06	-0.90
交通銀行	3328	5.49	0.00	5.77	0.00	-4.90
中國銀行	3988	3.68	0.76	3.67	0.17	0.28

資料來源：彭博、西證證券經紀。

## AH股

	H股 代號	H股 收市價	H股 日變動%	H股對A股 溢價%		H股 代號	H股 收市價	H股 日變動%	H股對A股 溢價%
第一拖拉機	38	2.49	-1.58	-59.27	中聯重科	1157	2.94	-1.67	-38.45
東北電氣	42	0.86	-3.37	-59.59	兗州煤業	1171	9.58	-3.52	-30.03
四川成渝	107	2.34	-0.43	-41.62	中國鐵建	1186	7.88	0.64	-18.43
青島啤酒	168	40.95	0.61	-20.67	比亞迪	1211	48.00	0.52	-10.93
江蘇寧滬	177	8.81	-0.45	-16.47	農業銀行	1288	3.57	0.00	-10.14
京城機電	187	1.66	-5.14	-69.81	新華保險	1336	31.25	0.97	-37.96
廣州廣船	317	7.85	-1.88	-47.76	工商銀行	1398	5.53	0.99	-10.57
馬鞍山鋼鐵	323	3.36	-2.33	-15.93	麗珠醫藥	1513	36.60	-2.79	-26.60
上海石油化工	338	4.69	1.08	-27.35	中國中冶	1618	2.19	-0.90	-41.39
鞍鋼股份	347	6.60	-2.08	7.14	中國中車	1766	5.93	-2.15	-32.13
江西銅業	358	9.29	-2.62	-48.17	廣發證券	1776	10.86	-1.81	-30.31
中國石油化工	386	6.81	-0.29	-8.72	中國交通建設	1800	7.37	0.14	-45.28
中國中鐵	390	5.86	1.56	N/A	晨鳴紙業	1812	6.09	-2.40	-55.37
廣深鐵路	525	4.10	-3.07	-15.84	中煤能源	1898	3.06	-3.16	-43.25
深圳高速	548	7.09	-3.41	-22.63	中國遠洋	1919	3.35	-1.18	-40.35
南京熊貓電子	553	2.67	1.62	-58.41	民生銀行	1988	5.46	-0.18	-17.54
鄭煤機	564	3.82	-1.55	-40.17	金隅股份	2009	2.63	-2.95	-28.02
山東墨龍	568	1.23	-2.38	-74.06	中集集團	2039	9.36	-1.99	-36.31
北京北辰實業	588	2.47	0.82	-38.74	復星醫藥	2196	39.50	-0.38	-15.19
中國東方航空	670	4.87	1.04	-34.41	萬科企業	2202	25.65	2.19	-5.89
山東新華製藥	719	6.92	1.17	-37.87	金風科技	2208	8.65	-3.78	-34.09
中國國航	753	7.21	0.98	-25.27	廣汽集團	2238	7.06	-0.28	-42.31
中興通訊	763	12.22	-1.29	-20.50	中國平安	2318	69.45	-0.57	5.78
中國石油	857	5.69	-1.56	-35.23	長城汽車	2333	5.53	-1.43	-50.61
白雲山	874	31.60	-2.77	-24.44	濰柴動力	2338	9.04	0.06	-3.71
東江環保	895	9.39	-2.69	-38.91	中國鋁業	2600	3.22	-0.92	-21.29
華能國際電力	902	5.26	-2.95	-33.90	中國太保	2601	28.65	-1.21	-19.90
安徽海螺水泥	914	41.35	-0.72	12.52	上海醫藥	2607	20.15	-2.18	-24.43
海信科龍	921	7.44	-1.59	-32.27	中國人壽	2628	19.24	-1.54	-27.42
建設銀行	939	7.12	0.99	-6.06	上海電氣	2727	2.58	0.00	-65.58
大唐發電	991	2.18	-2.41	-38.34	中海集運	2866	1.22	-2.40	-56.46
安徽皖通高速	995	4.54	-1.09	-32.52	大連港	2880	1.14	-2.56	-49.52
中信銀行	998	4.68	-1.68	-31.64	中海油田	2883	7.04	-1.40	-34.28
儀征化纖	1033	1.07	1.90	-50.82	紫金礦業	2899	2.89	-2.36	-31.53
重慶鋼鐵	1053	1.22	1.67	-49.17	交通銀行	3328	5.49	0.00	-19.39
中國南方航空	1055	5.68	1.79	-38.57	福耀玻璃	3606	26.75	-0.93	-11.56
浙江世寶	1057	1.25	-2.34	-76.92	招商銀行	3968	27.05	0.19	-10.07
天津創業環保	1065	3.52	-0.28	-67.61	中國銀行	3988	3.68	0.76	-13.06
華電國際電力	1071	3.07	-3.46	-36.21	洛陽鉬業	3993	3.40	-4.23	-48.74
東方電氣	1072	4.87	-2.40	-41.66	中信證券	6030	14.96	-0.40	-21.02
中國神華	1088	17.58	0.92	-22.24	中國光大銀行	6818	3.24	-0.31	-23.46
洛陽玻璃	1108	2.77	-1.77	-82.82	海通證券	6837	7.39	-1.18	-31.32
中海發展	1138	3.55	-1.11	-25.50	華泰證券	6886	11.74	-1.51	-29.93

資料來源：彭博、西證證券經紀。

**企業活動**

日期	股票代號	公司名稱	活動
----	------	------	----

本日並無重要企業活動公布。

**經濟資料**

日期	國家	指數		預測	前值
06/07/2018	美國	貿易收支	五月	-44.18bn	-46.20bn
06/07/2018	香港	外匯存底	六月	--	432.10bn
06/07/2018	美國	平均時薪-全部就業(月比)	六月	0.27%	0.30%
06/07/2018	美國	平均時薪-全部就業(年比)	六月	2.79%	2.70%
06/07/2018	美國	每週平均工時-全部就業	六月	34.50	34.50
06/07/2018	美國	私部門就業人口變動	六月	190.75k	218.00k
06/07/2018	美國	非農業就業人口變動	六月	195.00k	223.00k
06/07/2018	美國	家計部門就業變動	六月	--	--
06/07/2018	美國	製造業就業人口變動	六月	17.44k	18.00k
06/07/2018	美國	就業不足率(U6)	六月	--	7.60%
06/07/2018	美國	失業率	六月	3.79%	3.80%

資料來源：彭博、西證證券經紀。

**西證國際證券股份有限公司**

電話：(852) 2802 8838

傳真：(852) 2587 9115

電郵：enquiry@swsc.hk

**西證(香港)證券有限公司**

電話：(852) 2544 1040

傳真：(852) 2544 1859

電郵：swsc.cr@swsc.hk

**西證(香港)期貨有限公司**

電話：(852) 2802 8838

傳真：(852) 2824 3937

電郵：swsc.cr@swsc.hk

**西證(香港)融資有限公司**

電話：(852) 2802 8838

傳真：(852) 2824 0888

電郵：swsc.cr@swsc.hk

**西證(香港)資產管理有限公司**

電話：(852) 2802 8838

傳真：(852) 2587 9115

電郵：swsc.cr@swsc.hk

**西證(香港)財務有限公司**

電話：(852) 2802 8838

傳真：(852) 2877 7601

電郵：enquiry@swsc.hk

**市場分析部**

電話：(852) 2802 8838

傳真：(852) 2824 3937

電郵：swsc.cr@swsc.hk

## 分析員核證

分析員（等）主要負責擬備本報告並謹此聲明 -

- (1) 本報告所表達意見均準確反映分析員（等）對所述公司（等）及其證券之個人見解；
- (2) 分析員（等）之補償與本報告的推薦或意見或企業融資部並沒有直接或間接的關係；
- (3) 分析員（等）不是直接或間接地受企業融資部監管或隸屬於企業融資部；
- (4) 分析員（等）就報告中論述的證券，並沒有違反安靜期限制；
- (5) 分析員（等）並沒有任何與報告中論述的公司（等）的董事職銜或擔任要員。

## 免責聲明

本報告內容或意見僅供參考之用途，並不構成任何買入或沽出證券或其他金融產品之要約。過去之成績不可作為未來成績的指標，同時未來回報是不能保證的，你可能蒙受所有資金的損失。本報告並無顧慮任何特定收取者之特定投資目標、財務狀況、或風險承受程度，投資者在進行任何投資前，必須對其投資進行獨立判斷或諮詢所需之獨立顧問意見。

雖然本報告資料來自或編寫自「西證(香港)證券經紀有限公司」(「西證證券經紀」)相信為可靠之來源，惟西證證券經紀並不明示或暗示地聲明或保證任何該等資料之準確性、完整性或可靠性。本報告內所提及之價格僅供參考之用途，投資產品之價值及收入可能會浮動。本報告內容或意見可隨時更改，西證證券經紀並不承諾提供任何有關變更之通知。

西證證券經紀及其集團公司、要員、董事及僱員在任何時間可持有本報告所提及之任何證券、認股證、期貨、期權、衍生產品或其他金融工具的長倉或短倉。西證證券經紀及其集團公司可能與報告中論述的公司（等）擁有或正尋求業務關係，包括但不限於企業融資業務關係。因此投資者應留意報告的客觀性可能受潛在的利益衝突所影響。

西證證券經紀及其集團公司在任何情況下，均不會就由於任何協力廠商在依賴本報告內容時之作為或不作為而導致任何類型之損失（無論是直接、間接、隨之而來或附帶者），負上法律責任或具有任何責任。

對部分的司法管轄區或國家而言，分發、發行或使用本報告會抵觸當地法律、法則、規定、或其他註冊或發牌的規例。本報告不是旨在向該等司法管轄區或國家的任何人或實體分發或由其使用。

未經西證證券經紀事先書面授權，任何人不得為任何目的複製、發出、發表此報告，西證證券經紀保留一切權利。

## 評級定義

公司	行業
買入：未來一年，公司絕對收益率為 50%以上	買入：未來一年，行業整體絕對收益率為 50%以上
增持：未來一年，公司絕對收益率介於 20%與 50%之間	增持：未來一年，行業整體絕對收益率介於 20%與 50%之間
中性：未來一年，公司絕對收益率介於-20%與 20%之間	中性：未來一年，行業整體絕對收益率介於-20%與 20%之間
回避：未來一年，公司絕對收益率為-20%以下	回避：未來一年，行業整體絕對收益率為-20%以下