

## 宏觀焦點

美國股市週四下跌，因經濟數據如首次申領失業救濟金人數及8月工廠訂單增速均優於預期加劇通脹的憂慮，另外有消息指包括蘋果（AAPL.US）及亞馬遜（AMZN.US）在內的科技公司被中國植入間諜芯片導致科技股跌幅較大，不過兩家公司否認了該報導。道瓊斯指數下跌0.7%至26,627點；標準普爾指數下跌0.8%至2,902點；納斯達克指數大跌1.8%至7,880點。

油價週四下跌，雖然國際能源署表示無意釋放緊急石油儲備，但其希望主要石油生產和出口國採取措施安撫市場，加上沙特石油部長表示基本面不支持油價上漲，其並表示該國擁有每日130萬桶的石油閑置產能。紐約11月期油下跌2.7%至每桶74.33美元。金價輕微下跌，紐約12月期金下跌0.1%至每盎司1,201.6美元。

香港股市週四下跌，內地股市休市。水泥股跑輸大市，亞洲水泥（743.HK）及華潤水泥（1313.HK）分別下跌4.4%及4.3%；汽車製造股也錄得下跌；有券商指部分燃氣股反彈，華潤燃氣（1193.HK）及新奧能源（2688.HK）分別上升6.9%及3.2%。個股方面，必瘦站（1830.HK）上半年銷售合約按年大幅增長39.1%，股價上漲7.2%。恒生指數下跌1.7%至26,624點，國企指數下跌2.2%至10,548點，香港股市成交金額增加18.9%至802億港元。

## 行業及公司新聞

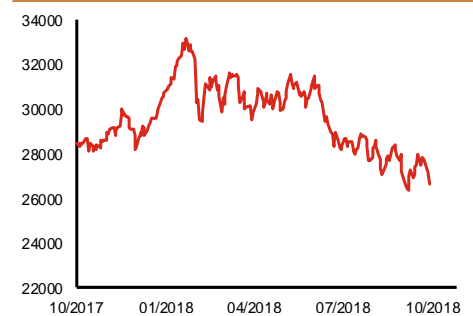
- 中國旅遊研究院測算10月1-4日中國接待國內遊客5.0億人次，同比增長8.8%，實現旅遊收入人民幣4,169億元，按年增加8.1%。
- 高山企業（616.HK）宣布建議透過招標出售於香港灣仔資本中心之全部權益，惟售價不得低於董事會考慮該等物業之專業評估價值後規定之底價3.1億港元（公司此前於2018年4月以3.0億港元購入該物業）。若出售事項按底價3.1億港元進行，公司預計將錄得不低於約1,500萬港元之出售收益，所得款項將用作營運資金及潛在收購。
- 耀才證券（1428.HK）發布盈利預告，公司預計2019財年上半年（截止2018年9月30日）純利（稅後）約為2.4億港元，同比增長11.6%。
- OCC Cables（1791.HK）大股東為馬來西亞上市公司OSK（5053WC.MK），前者製造於馬來西亞及越南輸配電系統所用的電力電纜產品，包括低壓電力電纜、中壓電力電纜、及阻燃電力電纜。公司的產品已應用於電力及其他基本行業，如石油及天然氣、基建、建築等行業。公司按2017年馬來西亞電線及電纜製造行業收益排名第四，市場份額為7.0%。2015-2017年，公司收益分別為2.0、2.6及2.6億令吉；股東應佔溢利分別為696、1,995及1,977萬令吉。2018年首4月收益同比倒退5.9%至7,834萬令吉，但經調整股東應佔溢利按年上升14.2%至716萬令吉，主要受惠於毛利率同比改善3.6個百分點至17.7%。由於公司用銅量大幅減少，加上銅價自6月高位下降約20%，毛利率或有進一步改善空間。公司今天起至10月11日招股，預計10月19日上市，招股價介乎0.6-0.8港元，淨集資額約1.5億港元（招股價中位數，90%配售），市值介乎6.0-8.0億港元，相當於16.1-21.4倍2017年市盈率。
- 中國奧園（3883.HK）公布營運數據，2018年9月公司連同附屬公司合同銷售金額約人民幣78.8億元，同比增長93.1%，首3季合同銷售累計額約人民幣610億元，按年增長136.7%。9月份銷售狀況較8月放緩。

主要指數	收市價	日變動%	月變動%
恒生指數	26,624	-1.73	-2.28
國企指數	10,548	-2.21	-0.92
創業板指數	176	-1.63	-7.98
上證綜合指數	2,821	0.00	0.00
滬深300指數	3,439	0.00	0.00
日經225指數	23,976	-0.56	5.19
道瓊斯指數	26,627	-0.75	2.51
標普500指數	2,902	-0.82	0.45
納斯達克指數	7,880	-1.81	-1.45
德國DAX指數	12,244	-0.35	1.69
法國CAC指數	5,411	-1.47	2.86
富時100指數	7,418	-1.22	0.47

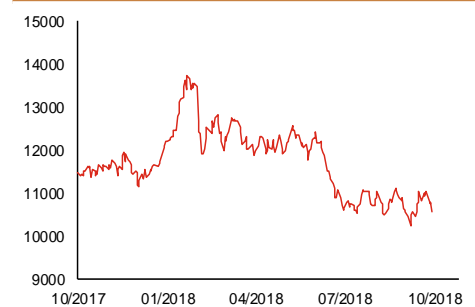
波幅指數	收市價	日變動%	月變動%
VIX指數	14.22	22.48	2.23
VHSI指數	20.72	5.12	1.07

商品	收市價	日變動%	月變動%
紐約期油	74.33	-2.72	9.30
黃金	1,201.60	-0.11	0.08
銅	6,267.00	-0.21	8.17
鋁	2,206.00	4.15	5.21
小麥	518.00	0.53	-0.34
玉米	367.50	0.75	1.10

恒生指數一年走勢圖



國企指數一年走勢圖



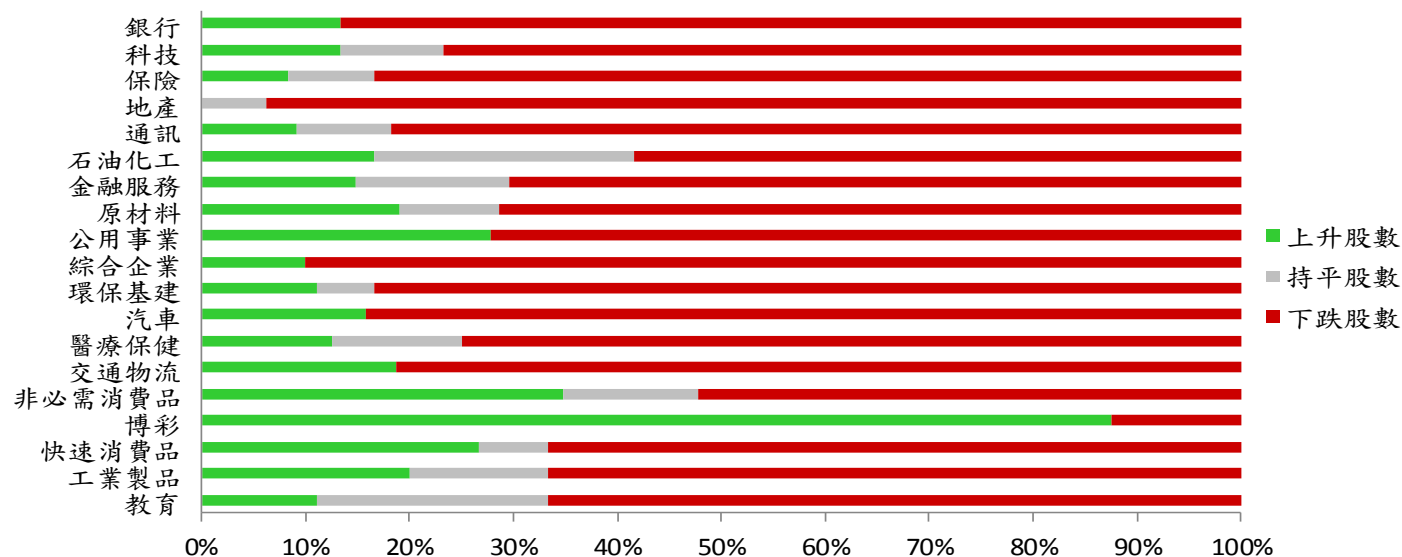
資料來源：彭博、西證證券經紀。

**港股概況**

指數	開市價	高位	低位	收市價	日變動 (%)	成交量 (億股)	成交額 (億元)	升股數	跌股數	持平股數
恒生指數	27,029	27,029	26,551	26,624	-1.73	19.6	256.7	5	45	0
國企指數	10,714	10,714	10,512	10,548	-2.21	20.4	182.6	2	48	0

**行業表現**

行業	日變動%	上升股數	持平股數	下跌股數
銀行	-1.79	2	0	13
科技	-1.82	4	3	23
保險	-2.14	1	1	10
地產	-1.51	0	2	30
通訊	-1.09	1	1	9
石油化工	-1.63	2	3	7
金融服務	-1.06	4	4	19
原材料	-1.38	4	2	15
公用事業	-0.14	5	0	13
綜合企業	-1.64	1	0	9
環保基建	-1.71	2	1	15
汽車	-2.16	3	0	16
醫療保健	-1.96	3	3	18
交通物流	-1.01	3	0	13
非必需消費品	-0.43	8	3	12
博彩	1.16	7	0	1
快速消費品	-0.45	4	1	10
工業製品	-1.25	3	2	10
教育	-1.41	1	2	6



資料來源：彭博、西證證券經紀。

## 美國預托證券(ADR)

	代號	香港收市價	日變動%	ADR轉換價	日變動%	溢價(%)
長和	1	85.55	-0.98	84.66	-1.32	1.06
中電控股	2	88.50	-3.17	88.61	-2.54	-0.13
中華煤氣	3	14.92	-1.19	15.12	0.52	-1.33
匯豐控股	5	68.05	0.15	69.26	0.09	-1.75
電能實業	6	53.85	-1.01	52.88	-1.03	1.82
恒生銀行	11	207.80	-1.05	208.56	-0.71	-0.37
恆基地產	12	38.60	-1.03	38.31	-2.00	0.75
新鴻基地產	16	109.60	-1.35	109.30	-2.75	0.28
新世界發展	17	10.34	-0.39	10.46	0.38	-1.14
太古股份	19	83.60	-2.22	83.60	-2.47	0.00
銀河娛樂	27	48.85	1.77	N/A	N/A	N/A
港鐵公司	66	40.35	-1.22	N/A	N/A	N/A
信和置業	83	12.78	-3.03	13.44	0.00	-4.94
恆隆地產	101	15.00	-0.66	15.01	-0.67	-0.08
中國旺旺	151	6.40	-1.23	6.46	0.00	-0.87
吉利汽車	175	14.22	-4.18	14.16	-3.77	0.46
中信股份	267	11.58	-2.36	12.08	0.00	-4.15
萬洲國際	288	5.81	3.38	5.78	2.43	0.59
中國石化	386	7.26	-4.72	7.17	-6.23	1.19
港交所	388	214.40	-1.38	212.28	-1.74	1.00
中國海外	688	23.25	-2.72	23.41	-0.93	-0.69
騰訊	700	308.40	-2.41	302.58	-3.28	1.92
中國聯通	762	9.07	-0.11	8.93	-0.70	1.55
領展房產基金	823	73.10	-2.40	N/A	0.00	N/A
華潤電力	836	13.48	-1.89	13.61	-1.47	-0.97
中國石油	857	6.29	-2.63	6.15	-4.31	2.23
中海油	883	15.04	-3.47	14.78	-4.02	1.75
建設銀行	939	6.45	-2.42	6.39	-2.45	0.95
中國移動	941	75.65	-0.26	75.48	0.82	0.22
長江基建	1038	61.00	-1.93	62.52	0.00	-2.43
恆安國際	1044	71.10	-0.28	70.04	-0.56	1.51
中國神華	1088	17.32	-3.78	17.18	-3.73	0.83
石藥集團	1093	15.38	-4.94	N/A	N/A	N/A
華潤置地	1109	25.60	-2.48	26.73	0.00	-4.24
長實地產	1113	56.55	-1.39	N/A	N/A	N/A
中國生物製藥	1177	6.75	-2.88	7.05	-10.00	-4.27
友邦保險	1299	63.95	-2.81	63.70	-2.81	0.40
工商銀行	1398	5.38	-2.36	5.33	-2.37	0.91
金沙中國	1928	35.60	1.86	35.33	1.21	0.75
九龍倉置業	1997	51.05	-0.49	N/A	N/A	N/A
碧桂園	2007	9.58	-1.44	11.10	0.00	-13.72
瑞聲科技	2018	80.05	0.76	79.13	0.50	1.16
申洲國際	2313	96.00	-2.09	95.35	-2.17	0.68
中國平安	2318	76.55	-0.97	76.23	-0.87	0.42
蒙牛乳業	2319	24.65	-1.60	24.53	0.00	0.49
舜宇光學科技	2382	84.00	-5.46	83.14	-4.47	1.03
中銀香港	2388	35.75	-0.97	35.57	-1.18	0.52
中國人壽	2628	17.16	-1.83	17.10	-2.15	0.38
交通銀行	3328	5.55	-3.31	5.53	0.00	0.34
中國銀行	3988	3.33	-1.77	3.30	-1.91	0.77

資料來源：彭博、西證證券經紀。

## AH股

	H股 代號	H股 收市價	H股 日變動%	H股對A股 溢價%		H股 代號	H股 收市價	H股 日變動%	H股對A股 溢價%
第一拖拉機	38	2.24	-0.44	-64.03	中聯重科	1157	3.03	0.00	-28.98
東北電氣	42	0.67	1.52	-70.92	兗州煤業	1171	8.94	-2.93	-31.97
四川成渝	107	2.37	-1.25	-40.30	中國鐵建	1186	10.32	-0.96	-18.86
青島啤酒	168	34.70	-3.34	-12.51	比亞迪	1211	51.95	-3.71	-7.25
江蘇寧滬	177	9.93	-0.20	-4.13	農業銀行	1288	3.64	-2.15	-17.97
京城機電	187	1.66	-0.60	-70.18	新華保險	1336	36.25	-1.76	-37.05
廣州廣船	317	6.26	-1.42	-50.78	工商銀行	1398	5.38	-2.36	-18.26
馬鞍山鋼鐵	323	4.18	-2.79	-10.62	麗珠醫藥	1513	25.80	-0.77	-33.24
上海石油化工	338	4.54	-3.40	-32.08	中國中冶	1618	2.21	-2.21	-45.73
鞍鋼股份	347	6.74	-0.88	-3.77	中國中車	1766	7.08	-1.53	-28.16
江西銅業	358	9.03	-0.99	-45.29	廣發證券	1776	9.50	-3.85	-39.87
中國石油化工	386	7.26	-4.72	-10.61	中國交通建設	1800	7.96	-0.75	-45.40
中國中鐵	390	7.70	-0.39	-13.12	晨鳴紙業	1812	4.68	-2.90	-36.29
廣深鐵路	525	3.33	-3.48	-19.13	中煤能源	1898	3.40	0.89	-43.55
深圳高速	548	7.73	-0.64	-19.42	中國遠洋	1919	3.17	-0.31	-31.89
南京熊貓電子	553	2.23	-1.76	-65.76	民生銀行	1988	5.63	-3.76	-22.15
鄭煤機	564	4.08	1.75	-49.12	金隅股份	2009	2.56	-3.40	-39.51
山東墨龍	568	1.32	2.33	-76.43	中集集團	2039	8.13	-1.57	-39.80
北京北辰實業	588	2.32	0.87	-40.36	復星醫藥	2196	29.20	-3.63	-18.86
中國東方航空	670	4.73	-3.27	-25.95	萬科企業	2202	23.90	-3.43	-13.78
山東新華製藥	719	3.86	2.39	-45.42	金風科技	2208	8.29	0.00	-39.49
中國國航	753	7.08	-1.67	-23.84	廣汽集團	2238	7.87	-3.44	-37.56
中興通訊	763	14.20	0.85	-31.98	中國平安	2318	76.55	-0.97	-2.03
中國石油	857	6.29	-2.63	-39.87	長城汽車	2333	4.74	-1.25	-47.20
白雲山	874	26.10	-4.57	-37.48	濰柴動力	2338	9.09	-3.30	-6.80
東江環保	895	8.85	-1.23	-32.24	中國鋁業	2600	3.76	1.08	-18.21
華能國際電力	902	4.95	-1.39	-43.72	中國太保	2601	28.60	-2.56	-29.39
安徽海螺水泥	914	44.35	-2.95	5.68	上海醫藥	2607	18.96	-1.86	-18.92
海信科龍	921	6.96	0.87	-31.29	中國人壽	2628	17.16	-1.83	-33.67
建設銀行	939	6.45	-2.42	-21.90	上海電氣	2727	2.77	-1.07	-53.92
大唐發電	991	1.91	-0.52	-50.75	中海集運	2866	1.03	-0.96	-62.22
安徽皖通高速	995	4.65	-1.27	-28.36	大連港	2880	1.03	0.98	-54.40
中信銀行	998	4.92	-1.01	-28.83	中海油田	2883	8.20	-4.54	-37.33
儀征化纖	1033	1.05	0.00	-55.75	紫金礦業	2899	3.03	-1.30	-25.59
重慶鋼鐵	1053	1.20	0.00	-48.18	交通銀行	3328	5.55	-3.31	-16.69
中國南方航空	1055	4.69	-3.50	-39.18	福耀玻璃	3606	28.40	0.53	-2.17
浙江世寶	1057	1.03	-4.63	-79.24	招商銀行	3968	30.25	-2.58	-13.59
天津創業環保	1065	3.06	0.66	-67.68	中國銀行	3988	3.33	-1.77	-21.52
華電國際電力	1071	2.88	-0.35	-39.89	洛陽鉬業	3993	3.24	-1.82	-37.71
東方電氣	1072	4.51	-0.22	-49.18	中信證券	6030	13.28	-2.35	-30.25
中國神華	1088	17.32	-3.78	-25.53	中國光大銀行	6818	3.45	-1.15	-22.65
洛陽玻璃	1108	2.32	-3.33	-85.02	海通證券	6837	6.97	-1.69	-31.80
中海發展	1138	3.89	3.18	-23.37	華泰證券	6886	10.96	-2.66	-39.00

資料來源：彭博、西證證券經紀。

**企業活動**

日期	股票代號	公司名稱	活動
----	------	------	----

本日並無重要企業活動公布。

**經濟資料**

日期	國家	指數		預測	前值
05/10/2018	美國	貿易收支	八月	-52.76bn	-50.10bn
05/10/2018	香港	外匯存底	九月	--	424.90bn
05/10/2018	美國	平均時薪-全部就業(月比)	九月	0.28%	0.40%
05/10/2018	美國	平均時薪-全部就業(年比)	九月	2.77%	2.90%
05/10/2018	美國	每週平均工時-全部就業	九月	34.46	34.50
05/10/2018	美國	私部門就業人口變動	九月	180.97k	204.00k
05/10/2018	美國	非農業就業人口變動	九月	185.88k	201.00k
05/10/2018	美國	家計部門就業變動	九月	--	--
05/10/2018	美國	製造業就業人口變動	九月	13.11k	-3.00k
05/10/2018	美國	就業不足率(U6)	九月	0.00%	7.40%
05/10/2018	美國	失業率	九月	3.81%	3.90%

資料來源：彭博、西證證券經紀。

**西證國際證券股份有限公司**

電話：(852) 2802 8838

傳真：(852) 2587 9115

電郵：enquiry@swsc.hk

**西證(香港)證券有限公司**

電話：(852) 2544 1040

傳真：(852) 2544 1859

電郵：swsc.cr@swsc.hk

**西證(香港)期貨有限公司**

電話：(852) 2802 8838

傳真：(852) 2824 3937

電郵：swsc.cr@swsc.hk

**西證(香港)融資有限公司**

電話：(852) 2802 8838

傳真：(852) 2824 0888

電郵：swsc.cr@swsc.hk

**西證(香港)資產管理有限公司**

電話：(852) 2802 8838

傳真：(852) 2587 9115

電郵：swsc.cr@swsc.hk

**西證(香港)財務有限公司**

電話：(852) 2802 8838

傳真：(852) 2877 7601

電郵：enquiry@swsc.hk

**市場分析部**

電話：(852) 2802 8838

傳真：(852) 2824 3937

電郵：swsc.cr@swsc.hk



## 分析員核證

分析員（等）主要負責擬備本報告並謹此聲明 -

- (1) 本報告所表達意見均準確反映分析員（等）對所述公司（等）及其證券之個人見解；
- (2) 分析員（等）之補償與本報告的推薦或意見或企業融資部並沒有直接或間接的關係；
- (3) 分析員（等）不是直接或間接地受企業融資部監管或隸屬於企業融資部；
- (4) 分析員（等）就報告中論述的證券，並沒有違反安靜期限制；
- (5) 分析員（等）並沒有任何與報告中論述的公司（等）的董事職銜或擔任要員。

## 免責聲明

本報告內容或意見僅供參考之用途，並不構成任何買入或沽出證券或其他金融產品之要約。過去之成績不可作為未來成績的指標，同時未來回報是不能保證的，你可能蒙受所有資金的損失。本報告並無顧慮任何特定收取者之特定投資目標、財務狀況、或風險承受程度，投資者在進行任何投資前，必須對其投資進行獨立判斷或諮詢所需之獨立顧問意見。

雖然本報告資料來自或編寫自「西證(香港)證券經紀有限公司」(「西證證券經紀」)相信為可靠之來源，惟西證證券經紀並不明示或暗示地聲明或保證任何該等資料之準確性、完整性或可靠性。本報告內所提及之價格僅供參考之用途，投資產品之價值及收入可能會浮動。本報告內容或意見可隨時更改，西證證券經紀並不承諾提供任何有關變更之通知。

西證證券經紀及其集團公司、要員、董事及僱員在任何時間可持有本報告所提及之任何證券、認股證、期貨、期權、衍生產品或其他金融工具的長倉或短倉。西證證券經紀及其集團公司可能與報告中論述的公司（等）擁有或正尋求業務關係，包括但不限於企業融資業務關係。因此投資者應留意報告的客觀性可能受潛在的利益衝突所影響。

西證證券經紀及其集團公司在任何情況下，均不會就由於任何協力廠商在依賴本報告內容時之作為或不作為而導致任何類型之損失（無論是直接、間接、隨之而來或附帶者），負上法律責任或具有任何責任。

對部分的司法管轄區或國家而言，分發、發行或使用本報告會抵觸當地法律、法則、規定、或其他註冊或發牌的規例。本報告不是旨在向該等司法管轄區或國家的任何人或實體分發或由其使用。

未經西證證券經紀事先書面授權，任何人不得為任何目的複製、發出、發表此報告，西證證券經紀保留一切權利。

## 評級定義

公司	行業
買入：未來一年，公司絕對收益率為 50%以上	買入：未來一年，行業整體絕對收益率為 50%以上
增持：未來一年，公司絕對收益率介於 20%與 50%之間	增持：未來一年，行業整體絕對收益率介於 20%與 50%之間
中性：未來一年，公司絕對收益率介於-20%與 20%之間	中性：未來一年，行業整體絕對收益率介於-20%與 20%之間
回避：未來一年，公司絕對收益率為-20%以下	回避：未來一年，行業整體絕對收益率為-20%以下