

宏觀焦點

美國股市週一個別發展，全球經濟增長放緩的憂慮拖累納指。道瓊斯指數上升 0.2%至 26,487 點；標準普爾指數微跌至 2,884 點；納斯達克指數下跌 0.7%至 7,736 點。歐盟反對意大利預算案，歐洲股市下跌。

油價週一下跌，不過中國降準將提振原油需求的預期帶動油價部分回升。紐約 11 月期油下跌 0.1%至每桶 74.29 美元。金價下跌，紐約 12 月期金下跌 1.4%至每盎司 1,188.6 美元。

香港和內地股市週一下跌。有券商下調澳門明年賭收增長預測，博彩股下跌，銀河娛樂 (27.HK) 及永利澳門 (1928.HK) 分別大跌 6.6%及 5.5%；有券商下調鋁價預測，中國鋁業 (2600.HK) 大跌 14.6%。個股方面，恒大健康 (708.HK) 指賈躍亭提仲裁欲解除所有協議，公司復牌急跌 16.4%；有消息指碧桂園 (2007.HK) 部分樓盤降價促銷，雖公司回應並非全面降價，股價仍下跌 6.7%。恒生指數下跌 1.4%至 26,203 點，國企指數下跌 1.3%至 10,393 點，香港股市成交金額增加 25.7%至 966 億港元。上證綜合指數大跌 3.7%至 2,717 點，滬深兩市成交金額增加 8.9%至人民幣 2,848 億元。中國國務院常務會議決定年內再度提高出口退稅稅率，同時稅率由 7 檔減為 5 檔。

行業及公司新聞

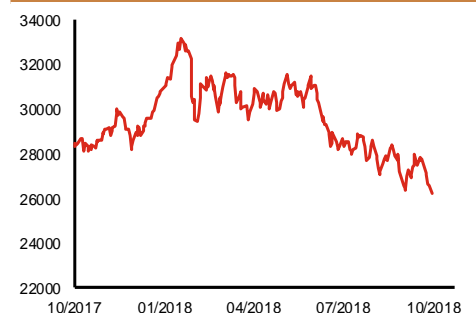
- 此前招股的OCC Cables (1791.HK) 公開孖展認購未足額。
- 吉利汽車 (175.HK) 公布2018年9月份汽車銷量12.4萬部，同比增長14.3%，首9月銷量為114萬部，按年增加37.4%，並達至公司2018年全年銷售目標158萬部之72.0%。
- 中國海外 (688.HK) 公布2018年首3季合約物業銷售、已售樓面面積及均價分別為 2,264 億港元、1,232 萬平方米及每平方米 18,382 港元，同比分別增長 23.3%、9.1% 及 13.0%，而 9 月份則分別按年上升 27.5%、10.8% 及 15.1%，較首 8 月增速略有提高。
- IGG (799.HK) 回購 20.4 萬股，相當於現有股本 0.016%，累計購回但尚未註銷之股份為 0.208%。
- 中國金茂 (817.HK) 公布 2018 年首 3 季公司累計取得簽約及成交銷售金額共計人民幣 979 億元，同比大增 1.6 倍（首 8 月同比增長 1.7 倍）；截止 9 月 30 日錄得已認購（未簽約）物業銷售金額共計人民幣 24.3 億元，按年減少 3.0%。
- 旭輝控股 (884.HK) 公布 2018 年首 3 季合同銷售、合同銷售面積及均價分別為人民幣 1,071 億元、675 萬平方米及每平方米人民幣 15,865 元，分別同比增長 55.3%、大增 73.3% 及下降 10.4%，而 9 月份則分別按年增長 91.9%、91.7% 及 0.1%，較首 8 月增速明顯加快。
- 寶龍地產 (1238.HK) 公布 2018 年首 3 季合約銷售、合約銷售面積及均價分別為人民幣 288 億元、190 萬平方米及每平方米人民幣 15,133 元，分別同比增長 106.4%、88.7% 及 9.4%，而 9 月份則分別按年增長 93.5%、64.1% 及 17.9%，較首 8 月增速有所放緩。
- 禹洲地產 (1628.HK) 公布 2018 年首 3 季合約銷售、合約銷售面積及均價分別為人民幣 339 億元、230 萬平方米及每平方米人民幣 14,738 元，分別同比上升 17.2%、增加 33.7% 及下降 12.3%，而 9 月份則分別按年大增 2.0 倍、1.6 倍及 16.9%，遠優於較首 8 月之增速。
- 睿見教育 (6068.HK) 宣布以人民幣 2.8 億元收購佛山順德區土地（總面積 9.9 萬平方米）以發展一所寄宿制學校（容量不少於 4,440 名學生）。

主要指數	收市價	日變動%	月變動%
恒生指數	26,203	-1.39	-2.86
國企指數	10,393	-1.30	-1.57
創業板指數	174	-0.58	-7.74
上證綜合指數	2,717	-3.72	0.53
滬深300指數	3,291	-4.30	0.40
日經225指數	23,784	0.00	0.00
道瓊斯指數	26,487	0.15	2.20
標普500指數	2,884	-0.04	0.44
納斯達克指數	7,736	-0.67	-2.11
德國DAX指數	11,947	-1.36	-0.10
法國CAC指數	5,300	-1.10	0.91
富時100指數	7,233	-1.16	-0.61

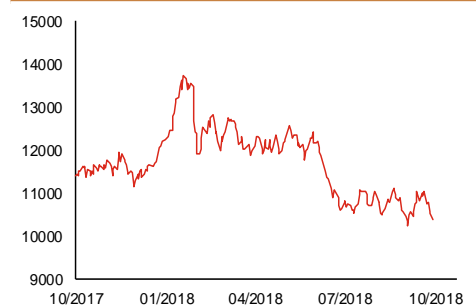
波幅指數	收市價	日變動%	月變動%
VIX指數	15.69	5.87	5.44
VHSI指數	21.29	2.85	-0.23

商品	收市價	日變動%	月變動%
紐約期油	74.29	-0.07	9.98
黃金	1,188.60	-1.41	-0.48
銅	6,173.00	-1.86	4.13
鋁	2,130.00	-1.82	-0.14
小麥	514.00	-1.34	0.29
玉米	366.50	-0.48	-0.27

恒生指數一年走勢圖



國企指數一年走勢圖



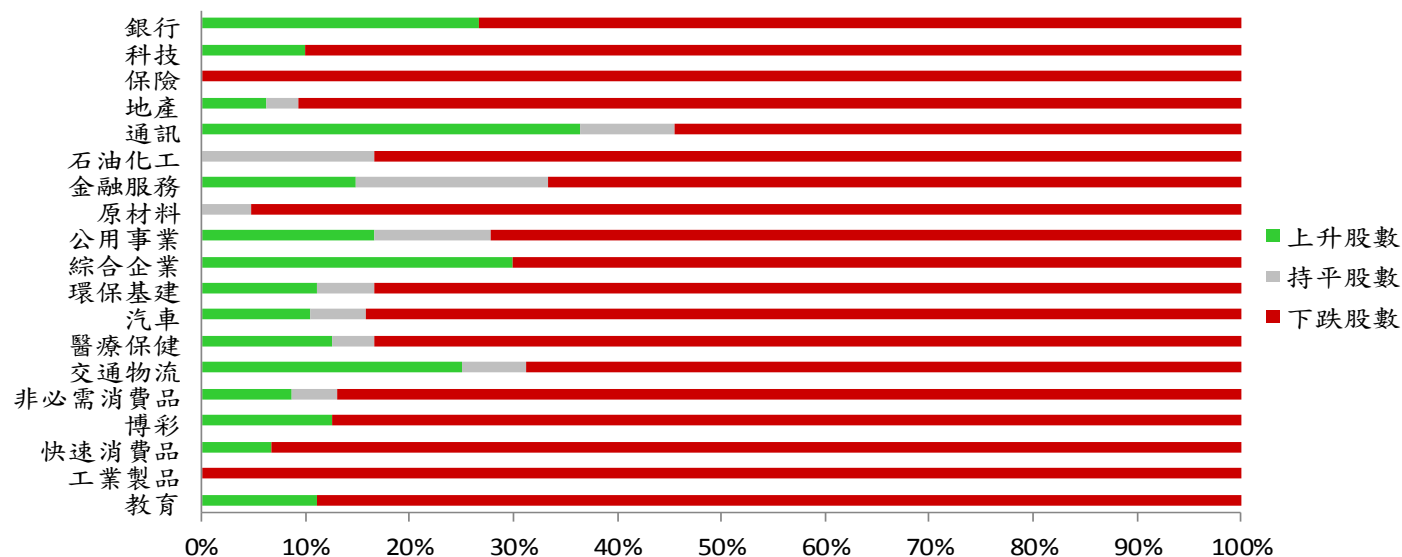
資料來源：彭博、西證證券經紀。

港股概況

指數	開市價	高位	低位	收市價	日變動 (%)	成交量 (億股)	成交額 (億元)	升股數	跌股數	持平股數
恒生指數	26,718	26,718	26,188	26,203	-1.39	23.7	323.6	7	43	0
國企指數	10,605	10,610	10,369	10,393	-1.30	26.8	249.9	9	38	3

行業表現

行業	日變動%	上升股數	持平股數	下跌股數
銀行	-0.55	4	0	11
科技	-3.35	3	0	27
保險	-2.20	0	0	12
地產	-2.81	2	1	29
通訊	-0.78	4	1	6
石油化工	-2.76	0	2	10
金融服務	-1.35	4	5	18
原材料	-4.51	0	1	20
公用事業	-0.85	3	2	13
綜合企業	-0.58	3	0	7
環保基建	-1.75	2	1	15
汽車	-2.56	2	1	16
醫療保健	-3.31	3	1	20
交通物流	-0.73	4	1	11
非必需消費品	-2.28	2	1	20
博彩	-4.12	1	0	7
快速消費品	-2.67	1	0	14
工業製品	-3.28	0	0	15
教育	-3.86	1	0	8



資料來源：彭博、西證證券經紀。

美國預托證券(ADR)

	代號	香港收市價	日變動%	ADR轉換價	日變動%	溢價(%)
長和	1	83.25	-2.23	82.98	-1.62	0.32
中電控股	2	87.30	0.23	86.98	0.54	0.37
中華煤氣	3	14.90	-0.13	15.03	-0.26	-0.87
匯豐控股	5	68.05	-0.58	68.20	-0.59	-0.22
電能實業	6	53.25	-0.47	53.47	-0.73	-0.41
恒生銀行	11	210.20	0.29	209.42	0.09	0.37
恆基地產	12	38.65	-0.26	38.32	1.01	0.86
新鴻基地產	16	108.90	-0.64	109.88	0.00	-0.89
新世界發展	17	10.36	-0.77	10.49	1.32	-1.24
太古股份	19	82.75	-0.12	82.67	0.62	0.10
銀河娛樂	27	45.25	-6.60	N/A	N/A	N/A
港鐵公司	66	40.40	0.37	N/A	N/A	N/A
信和置業	83	12.66	-0.63	13.43	0.00	-5.76
恆隆地產	101	14.78	-0.67	14.88	-0.05	-0.69
中國旺旺	151	6.22	-3.86	6.45	0.00	-3.58
吉利汽車	175	14.14	-1.67	14.15	-0.78	-0.07
中信股份	267	11.80	0.68	12.07	0.00	-2.25
萬洲國際	288	5.75	-3.04	5.76	-2.29	-0.10
中國石化	386	6.96	-4.53	6.93	-3.41	0.48
港交所	388	210.60	-1.50	210.94	-0.88	-0.16
中國海外	688	23.05	-1.91	23.66	0.00	-2.57
騰訊	700	299.00	-1.97	301.40	-1.10	-0.80
中國聯通	762	8.97	-0.99	8.90	-1.22	0.77
領展房產基金	823	69.85	-1.55	N/A	0.00	N/A
華潤電力	836	13.22	-1.20	13.34	-1.20	-0.90
中國石油	857	6.12	-1.77	6.09	-1.19	0.48
中海油	883	14.40	-2.83	14.51	-1.25	-0.75
建設銀行	939	6.27	-1.72	6.30	-0.68	-0.45
中國移動	941	78.05	0.64	77.61	0.41	0.56
長江基建	1038	60.85	-0.25	62.47	0.00	-2.60
恆安國際	1044	68.90	-2.96	68.89	-2.02	0.01
中國神華	1088	17.20	-1.38	17.13	-0.17	0.38
石藥集團	1093	15.18	-3.07	N/A	N/A	N/A
華潤置地	1109	25.15	-2.33	24.52	-8.21	2.57
長實地產	1113	56.00	-0.88	N/A	N/A	N/A
中國生物製藥	1177	6.51	-3.84	7.05	0.00	-7.60
友邦保險	1299	63.55	-0.31	63.92	0.29	-0.58
工商銀行	1398	5.28	-1.12	5.30	0.00	-0.38
金沙中國	1928	34.80	-3.87	34.52	-3.69	0.80
九龍倉置業	1997	52.10	1.46	N/A	N/A	N/A
碧桂園	2007	9.05	-6.70	11.09	0.00	-18.43
瑞聲科技	2018	76.65	-2.11	77.35	-0.35	-0.90
申洲國際	2313	90.30	-3.83	90.03	-3.44	0.30
中國平安	2318	74.75	-2.29	75.23	-1.69	-0.64
蒙牛乳業	2319	23.25	-3.73	24.51	0.00	-5.15
舜宇光學科技	2382	76.70	-6.35	77.80	-6.26	-1.42
中銀香港	2388	35.45	-0.70	35.35	-0.41	0.29
中國人壽	2628	16.98	-0.59	17.10	0.00	-0.69
交通銀行	3328	5.63	0.90	5.53	0.00	1.86
中國銀行	3988	3.31	-0.60	3.31	0.09	-0.09

資料來源：彭博、西證證券經紀。

AH股

	H股 代號	H股 收市價	H股 日變動%	H股對A股 溢價%		H股 代號	H股 收市價	H股 日變動%	H股對A股 溢價%
第一拖拉機	38	2.16	-3.57	-63.09	中聯重科	1157	2.93	-3.62	-28.56
東北電氣	42	0.66	0.00	-70.50	兗州煤業	1171	8.48	-4.93	-32.75
四川成渝	107	2.35	0.00	-38.83	中國鐵建	1186	10.30	-0.96	-15.36
青島啤酒	168	34.95	0.14	-8.54	比亞迪	1211	51.50	-1.15	-2.08
江蘇寧滬	177	9.72	0.31	-4.31	農業銀行	1288	3.66	0.83	-14.53
京城機電	187	1.64	-1.20	-69.38	新華保險	1336	35.60	-1.79	-34.24
廣州廣船	317	5.99	-2.60	-50.68	工商銀行	1398	5.28	-1.12	-15.95
馬鞍山鋼鐵	323	4.19	-0.71	-8.44	麗珠醫藥	1513	25.25	-2.88	-30.49
上海石油化工	338	4.43	-1.99	-31.34	中國中冶	1618	2.10	-3.23	-47.05
鞍鋼股份	347	6.34	-6.21	-2.92	中國中車	1766	7.00	-1.69	-25.89
江西銅業	358	8.69	-3.01	-45.45	廣發證券	1776	9.41	-0.74	-38.72
中國石油化工	386	6.96	-4.53	-6.95	中國交通建設	1800	7.97	0.00	-43.43
中國中鐵	390	7.77	-1.65	-11.27	晨鳴紙業	1812	4.57	-2.56	-34.45
廣深鐵路	525	3.26	-2.10	-16.85	中煤能源	1898	3.41	-1.45	-42.40
深圳高速	548	7.26	-1.49	-23.60	中國遠洋	1919	3.05	-0.65	-32.00
南京熊貓電子	553	2.25	2.27	-64.63	民生銀行	1988	5.59	0.54	-19.03
鄭煤機	564	3.93	-1.75	-48.47	金隅股份	2009	2.48	-1.98	-39.53
山東墨龍	568	1.30	1.56	-76.28	中集集團	2039	7.71	-1.66	-39.34
北京北辰實業	588	2.24	-2.61	-41.35	復星醫藥	2196	28.70	-2.05	-15.13
中國東方航空	670	4.47	-4.08	-24.79	萬科企業	2202	23.55	-1.46	-5.47
山東新華製藥	719	3.88	0.00	-43.05	金風科技	2208	7.60	-3.80	-40.00
中國國航	753	6.80	-3.00	-19.33	廣汽集團	2238	7.61	-0.39	-37.35
中興通訊	763	12.00	-5.06	-36.82	中國平安	2318	74.75	-2.29	2.13
中國石油	857	6.12	-1.77	-38.66	長城汽車	2333	4.86	2.75	-43.92
白雲山	874	25.20	-1.95	-35.85	濰柴動力	2338	9.16	0.44	-2.91
東江環保	895	8.72	-1.36	-30.16	中國鋁業	2600	3.27	-14.62	-26.36
華能國際電力	902	4.87	-0.61	-41.28	中國太保	2601	28.15	-1.40	-26.92
安徽海螺水泥	914	44.40	-1.22	12.99	上海醫藥	2607	18.48	-2.12	-16.47
海信科龍	921	6.63	-4.47	-31.21	中國人壽	2628	16.98	-0.59	-30.84
建設銀行	939	6.27	-1.72	-19.92	上海電氣	2727	2.65	-3.28	-55.41
大唐發電	991	1.89	0.00	-49.46	中海集運	2866	0.99	0.00	-62.56
安徽皖通高速	995	4.52	-3.21	-28.82	大連港	2880	1.03	-0.96	-53.01
中信銀行	998	4.85	-0.61	-27.25	中海油田	2883	7.89	-3.90	-37.76
儀征化纖	1033	1.01	-2.88	-57.02	紫金礦業	2899	2.86	-3.05	-27.05
重慶鋼鐵	1053	1.18	-4.07	-47.25	交通銀行	3328	5.63	0.90	-12.43
中國南方航空	1055	4.45	-2.41	-37.98	福耀玻璃	3606	27.50	-2.31	-2.06
浙江世寶	1057	1.02	3.03	-78.45	招商銀行	3968	29.70	-1.16	-10.68
天津創業環保	1065	2.98	-2.30	-67.03	中國銀行	3988	3.31	-0.60	-19.07
華電國際電力	1071	2.83	1.07	-39.21	洛陽鉬業	3993	3.01	-6.52	-38.05
東方電氣	1072	4.43	-0.45	-47.58	中信證券	6030	13.16	-0.60	-27.02
中國神華	1088	17.20	-1.38	-23.66	中國光大銀行	6818	3.35	-1.18	-22.18
洛陽玻璃	1108	2.36	3.51	-84.33	海通證券	6837	6.89	-0.58	-28.68
中海發展	1138	4.21	7.40	-23.33	華泰證券	6886	11.08	0.00	-34.75

資料來源：彭博、西證證券經紀。

企業活動

日期	股票代號	公司名稱	活動
----	------	------	----

本日並無重要企業活動公布。

經濟資料

日期	國家	指數	預測	前值
----	----	----	----	----

本日並無重要經濟資料公布。

資料來源：彭博、西證證券經紀。

西證國際證券股份有限公司

電話：(852) 2802 8838

傳真：(852) 2587 9115

電郵：enquiry@swsc.hk

西證(香港)證券有限公司

電話：(852) 2544 1040

傳真：(852) 2544 1859

電郵：swsc.cr@swsc.hk

西證(香港)期貨有限公司

電話：(852) 2802 8838

傳真：(852) 2824 3937

電郵：swsc.cr@swsc.hk

西證(香港)融資有限公司

電話：(852) 2802 8838

傳真：(852) 2824 0888

電郵：swsc.cr@swsc.hk

西證(香港)資產管理有限公司

電話：(852) 2802 8838

傳真：(852) 2587 9115

電郵：swsc.cr@swsc.hk

西證(香港)財務有限公司

電話：(852) 2802 8838

傳真：(852) 2877 7601

電郵：enquiry@swsc.hk

市場分析部

電話：(852) 2802 8838

傳真：(852) 2824 3937

電郵：swsc.cr@swsc.hk

分析員核證

分析員（等）主要負責擬備本報告並謹此聲明 -

- (1) 本報告所表達意見均準確反映分析員（等）對所述公司（等）及其證券之個人見解；
- (2) 分析員（等）之補償與本報告的推薦或意見或企業融資部並沒有直接或間接的關係；
- (3) 分析員（等）不是直接或間接地受企業融資部監管或隸屬於企業融資部；
- (4) 分析員（等）就報告中論述的證券，並沒有違反安靜期限制；
- (5) 分析員（等）並沒有任何與報告中論述的公司（等）的董事職銜或擔任要員。

免責聲明

本報告內容或意見僅供參考之用途，並不構成任何買入或沽出證券或其他金融產品之要約。過去之成績不可作為未來成績的指標，同時未來回報是不能保證的，你可能蒙受所有資金的損失。本報告並無顧慮任何特定收取者之特定投資目標、財務狀況、或風險承受程度，投資者在進行任何投資前，必須對其投資進行獨立判斷或諮詢所需之獨立顧問意見。

雖然本報告資料來自或編寫自「西證(香港)證券經紀有限公司」(「西證證券經紀」)相信為可靠之來源，惟西證證券經紀並不明示或暗示地聲明或保證任何該等資料之準確性、完整性或可靠性。本報告內所提及之價格僅供參考之用途，投資產品之價值及收入可能會浮動。本報告內容或意見可隨時更改，西證證券經紀並不承諾提供任何有關變更之通知。

西證證券經紀及其集團公司、要員、董事及僱員在任何時間可持有本報告所提及之任何證券、認股證、期貨、期權、衍生產品或其他金融工具的長倉或短倉。西證證券經紀及其集團公司可能與報告中論述的公司（等）擁有或正尋求業務關係，包括但不限於企業融資業務關係。因此投資者應留意報告的客觀性可能受潛在的利益衝突所影響。

西證證券經紀及其集團公司在任何情況下，均不會就由於任何協力廠商在依賴本報告內容時之作為或不作為而導致任何類型之損失（無論是直接、間接、隨之而來或附帶者），負上法律責任或具有任何責任。

對部分的司法管轄區或國家而言，分發、發行或使用本報告會抵觸當地法律、法則、規定、或其他註冊或發牌的規例。本報告不是旨在向該等司法管轄區或國家的任何人或實體分發或由其使用。

未經西證證券經紀事先書面授權，任何人不得為任何目的複製、發出、發表此報告，西證證券經紀保留一切權利。

評級定義

公司	行業
買入：未來一年，公司絕對收益率為 50%以上	買入：未來一年，行業整體絕對收益率為 50%以上
增持：未來一年，公司絕對收益率介於 20%與 50%之間	增持：未來一年，行業整體絕對收益率介於 20%與 50%之間
中性：未來一年，公司絕對收益率介於-20%與 20%之間	中性：未來一年，行業整體絕對收益率介於-20%與 20%之間
回避：未來一年，公司絕對收益率為-20%以下	回避：未來一年，行業整體絕對收益率為-20%以下