

宏觀焦點

美國股市週三暴跌，因公債收益率上升，而科技及能源股跌幅較大。道瓊斯指數大跌3.1%至25,599點；標準普爾指數大跌3.3%至2,786點；納斯達克指數暴跌4.1%至7,422點。美國官員稱經濟基本面和前景仍然相當強勁，大跌只是牛市的修正，但特朗普認為美聯儲的貨幣政策收得太緊，股市調整是期待了很長時間的事。

油價週三下跌，受累於美股急挫。紐約11月期油下跌2.4%至每桶73.17美元。API公布上週美國原油庫存增幅遠超預期。金價上升，因美元及美股走低。紐約12月期金上升0.2%至每盎司1,193.4美元。

香港股市週三上升，內地股市個別發展。煤炭及中國電訊股錄得上升；汽車零部件股走低，其中敏實集團(425.HK)下跌5.2%；科網硬件股也受壓，比亞迪電子(285.HK)股價下跌5.9%。個股方面，旺旺(151.HK)遭券商下調評級，股價下跌6.9%；民眾金融(279.HK)建議股份十合一，股價大跌27.3%。恒生指數上升0.1%至26,193點，國企指數上升0.2%至10,443點，香港股市成交金額增加0.9%至862億港元。上證綜合指數上升0.2%至2,726點，滬深兩市成交金額增加2.0%至人民幣2,353億元。

行業及公司新聞

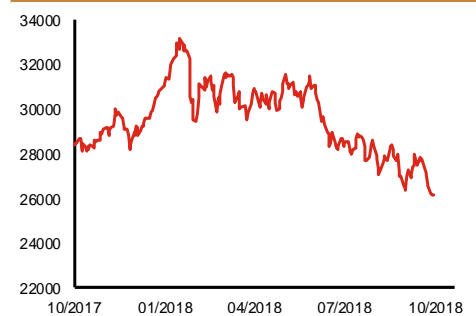
- 鞍鋼(347.HK)發布盈利預喜，公司預計2018年首3季及第3季股東應佔溢利將分別同比增長80.5%及41.1%至人民幣68.5億元及24.2億元。
- 東風集團(489.HK)發布產銷快報，2018年首9月累計銷售量219萬輛，同比下跌3.5%，其中9月份銷售量27.1萬輛，同比減少14.6%，9月份銷售狀況較首8月為差。
- 森美控股(756.HK)大股東以1.2億港元(相當於每股0.2港元，較最後收盤價大幅折讓39.4%)出售公司44.7%股權，買方(吳紹豪先生，為多家房地產開發公司之主席)以相同價格向所有股東發出要約，但其有意維持公司之上市地位。公司股份將於今天復牌。
- IGG(799.HK)回購43.9萬股，相當於現有股本0.034%，累計尚未註銷之股份為0.257%。
- 華晨中國(1114.HK)被傳將以36億歐元出售華晨寶馬25%股權予寶馬集團(BMW.GR)。華晨中國現持有華晨寶馬50%股權，前者市值為543億港元。若假設華晨中國其他業務價值為零，則該對價較華晨中國市值有20%溢價，但該交易暫時僅預期會於2022年中國汽車業外資合資股比全部放開才落實。
- 比亞迪(1211.HK)公布2018年9月份汽車銷量4.8萬輛，其中新能源汽車佔比58.2%，首9月銷量35.2萬輛，新能源汽車佔比40.8%，新能源汽車佔比繼續有所提升。
- 卡賓(2030.HK)公布2018年第3季實體店舖及網上銷售平台的產品零售金額同比大致維持相同水平，遠較1季度之15.4%及上半年之11.7%為差。
- 長城汽車(2333.HK)發布產銷快報，2018年首9月累計銷售量67.7萬輛，同比下跌4.1%，其中9月份銷售量8.7萬輛，同比減少15.0%，9月份銷售狀況較首8月為差。
- 中國建築(3311.HK)公布2018年首9月新簽約額約904億港元，同比增加11.6%(首8月按年上升14.2%)，相當於完成2018年全年目標的75.4%。截止9月底，未完合約額約2,316億港元，同比增長22.1%(8月底按年上升24.0%)。
- 中國香精香料(3318.HK)建議分拆非全資子公司東莞波頓香料有限公司(主要從事在中國的食品香精及日用香精業務)於深圳交易所上市。

主要指數	收市價	日變動%	月變動%
恒生指數	26,193	0.08	-0.87
國企指數	10,443	0.21	1.06
創業板指數	171	-0.59	-5.88
上證綜合指數	2,726	0.18	2.29
滬深300指數	3,282	-0.22	1.78
日經225指數	23,506	0.16	0.58
道瓊斯指數	25,599	-3.15	-1.43
標普500指數	2,786	-3.29	-3.54
納斯達克指數	7,422	-4.08	-6.90
德國DAX指數	11,713	-2.21	-2.15
法國CAC指數	5,206	-2.11	-1.47
富時100指數	7,146	-1.27	-1.76

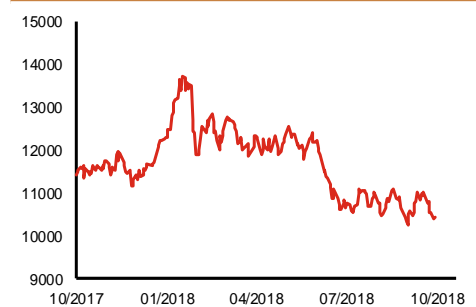
波幅指數	收市價	日變動%	月變動%
VIX指數	22.96	43.95	73.68
VHSI指數	20.89	-0.85	-4.13

商品	收市價	日變動%	月變動%
紐約期油	73.17	-2.39	5.07
黃金	1,193.40	0.16	-0.40
銅	6,292.00	1.85	5.57
鋁	2,056.00	-0.53	-2.29
小麥	510.50	-0.87	-1.64
玉米	362.75	-0.48	-1.23

恒生指數一年走勢圖



國企指數一年走勢圖



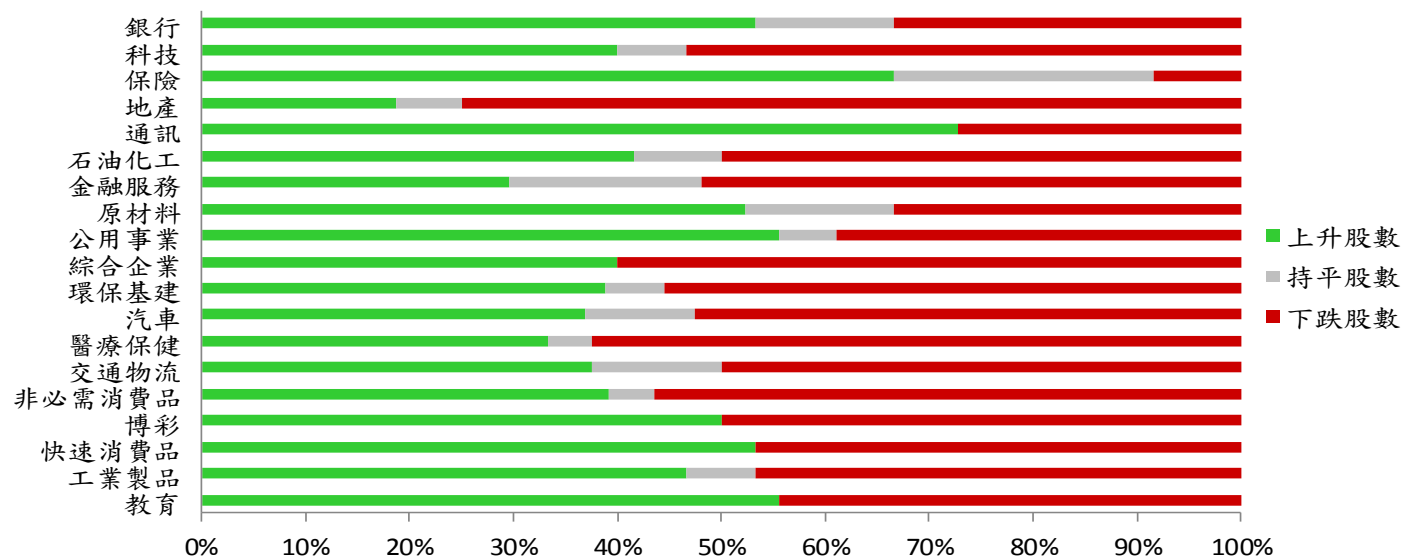
資料來源：彭博、西證證券經紀。

港股概況

指數	開市價	高位	低位	收市價	日變動 (%)	成交量 (億股)	成交額 (億元)	升股數	跌股數	持平股數
恒生指數	26,281	26,500	26,193	26,193	0.08	17.7	333.0	30	18	2
國企指數	10,485	10,576	10,436	10,443	0.21	19.9	252.4	28	17	5

行業表現

行業	日變動%	上升股數	持平股數	下跌股數
銀行	0.24	8	2	5
科技	-0.72	12	2	16
保險	0.61	8	3	1
地產	-1.15	6	2	24
通訊	1.04	8	0	3
石油化工	-1.08	5	1	6
金融服務	-1.56	8	5	14
原材料	0.42	11	3	7
公用事業	-0.01	10	1	7
綜合企業	-0.01	4	0	6
環保基建	-0.43	7	1	10
汽車	-0.89	7	2	10
醫療保健	-0.68	8	1	15
交通物流	0.16	6	2	8
非必需消費品	-0.42	9	1	13
博彩	-0.22	4	0	4
快速消費品	-0.73	8	0	7
工業製品	-0.52	7	1	7
教育	-0.57	5	0	4



資料來源：彭博、西證證券經紀。

美國預托證券(ADR)

	代號	香港收市價	日變動%	ADR轉換價	日變動%	溢價(%)
長和	1	83.65	0.42	82.05	-1.04	1.95
中電控股	2	88.90	1.14	87.38	0.09	1.74
中華煤氣	3	15.02	0.81	15.12	0.31	-0.69
匯豐控股	5	68.10	0.67	67.66	-0.76	0.65
電能實業	6	54.15	1.03	53.21	0.52	1.77
恒生銀行	11	210.40	0.10	208.57	-1.39	0.88
恆基地產	12	38.20	-1.80	37.14	-2.27	2.84
新鴻基地產	16	108.40	-1.00	107.56	-2.35	0.79
新世界發展	17	10.24	-2.66	10.27	-3.68	-0.25
太古股份	19	84.75	0.95	83.85	0.19	1.07
銀河娛樂	27	44.95	0.33	N/A	N/A	N/A
港鐵公司	66	39.95	-0.25	N/A	N/A	N/A
信和置業	83	12.70	0.32	13.45	0.00	-5.56
恆隆地產	101	14.82	-0.80	14.80	-1.15	0.11
中國旺旺	151	5.70	-6.86	6.07	0.00	-6.05
吉利汽車	175	13.76	2.69	13.40	-0.88	2.65
中信股份	267	11.92	0.17	12.08	0.00	-1.36
萬洲國際	288	5.91	1.72	5.83	0.00	1.33
中國石化	386	6.81	-1.02	6.60	-3.62	3.20
港交所	388	208.80	-0.85	204.30	-2.83	2.20
中國海外	688	23.70	3.04	22.91	-1.15	3.43
騰訊	700	286.40	-2.52	277.41	-4.45	3.24
中國聯通	762	9.11	2.59	8.99	1.96	1.35
領展房產基金	823	72.40	2.55	N/A	0.00	N/A
華潤電力	836	13.56	0.44	13.35	0.00	1.55
中國石油	857	6.23	0.16	6.01	-2.21	3.62
中海油	883	14.84	0.95	14.32	-2.68	3.63
建設銀行	939	6.28	-0.32	6.12	-2.83	2.54
中國移動	941	80.75	3.00	78.69	0.99	2.61
長江基建	1038	62.25	2.05	60.23	0.00	3.35
恆安國際	1044	66.80	0.15	65.83	0.36	1.47
中國神華	1088	18.30	4.10	17.83	1.34	2.65
石藥集團	1093	15.64	2.22	N/A	N/A	N/A
華潤置地	1109	25.45	0.59	24.77	0.00	2.74
長實地產	1113	56.15	-0.80	N/A	N/A	N/A
中國生物製藥	1177	6.55	0.00	6.63	-6.06	-1.14
友邦保險	1299	63.20	0.32	62.13	-1.83	1.72
工商銀行	1398	5.32	0.00	5.18	-2.15	2.70
金沙中國	1928	34.55	-0.29	33.67	-3.59	2.63
九龍倉置業	1997	51.90	-2.35	N/A	N/A	N/A
碧桂園	2007	8.59	-3.81	9.13	-17.78	-5.93
瑞聲科技	2018	75.45	-0.92	73.27	-3.11	2.97
申洲國際	2313	85.35	-4.85	85.99	-4.67	-0.74
中國平安	2318	74.75	0.20	72.74	-2.72	2.76
蒙牛乳業	2319	22.75	-2.36	24.54	0.00	-7.28
舜宇光學科技	2382	76.00	0.66	74.45	0.79	2.09
中銀香港	2388	35.15	-0.28	34.64	-1.52	1.48
中國人壽	2628	17.14	0.59	16.77	-2.19	2.21
交通銀行	3328	5.70	1.24	5.53	0.00	3.03
中國銀行	3988	3.34	0.30	3.27	-1.37	2.11

資料來源：彭博、西證證券經紀。

AH股

	H股 代號	H股 收市價	H股 日變動%	H股對A股 溢價%		H股 代號	H股 收市價	H股 日變動%	H股對A股 溢價%
第一拖拉機	38	2.14	0.94	-63.29	中聯重科	1157	2.87	0.00	-30.34
東北電氣	42	0.70	9.38	-69.23	兗州煤業	1171	9.00	2.39	-32.85
四川成渝	107	2.40	1.27	-38.18	中國鐵建	1186	10.76	3.46	-16.32
青島啤酒	168	34.30	-0.87	-10.05	比亞迪	1211	49.95	-1.87	-3.88
江蘇寧滬	177	9.73	0.31	-5.02	農業銀行	1288	3.66	1.10	-14.00
京城機電	187	1.60	-1.23	-70.05	新華保險	1336	36.40	0.00	-33.17
廣州廣船	317	5.78	-2.86	-51.87	工商銀行	1398	5.32	0.00	-15.32
馬鞍山鋼鐵	323	4.28	0.47	-9.54	麗珠醫藥	1513	24.80	-3.69	-30.45
上海石油化工	338	4.00	-9.71	-38.65	中國中冶	1618	2.15	0.94	-46.19
鞍鋼股份	347	6.45	-0.77	-4.71	中國中車	1766	7.12	1.14	-27.20
江西銅業	358	8.67	-0.57	-47.14	廣發證券	1776	9.49	-0.32	-38.26
中國石油化工	386	6.81	-1.02	-9.80	中國交通建設	1800	8.12	1.88	-44.04
中國中鐵	390	7.96	1.40	-10.98	晨鳴紙業	1812	4.67	0.21	-33.24
廣深鐵路	525	3.27	1.55	-14.53	中煤能源	1898	3.45	1.77	-42.60
深圳高速	548	7.30	0.69	-21.64	中國遠洋	1919	3.04	0.66	-32.35
南京熊貓電子	553	2.25	0.45	-64.69	民生銀行	1988	5.60	-0.53	-19.95
鄭煤機	564	4.24	2.17	-45.32	金隅股份	2009	2.47	0.82	-39.22
山東墨龍	568	1.31	-0.76	-76.81	中集集團	2039	7.74	-0.39	-39.91
北京北辰實業	588	2.27	3.18	-39.59	復星醫藥	2196	27.95	-1.24	-15.98
中國東方航空	670	4.46	-0.89	-23.93	萬科企業	2202	22.95	-0.43	-6.78
山東新華製藥	719	3.90	1.04	-42.86	金風科技	2208	6.92	-4.42	-38.31
中國國航	753	6.78	0.00	-19.06	廣汽集團	2238	7.81	-1.39	-37.22
中興通訊	763	11.70	-1.68	-38.66	中國平安	2318	74.75	0.20	2.15
中國石油	857	6.23	0.16	-41.01	長城汽車	2333	4.97	1.02	-40.66
白雲山	874	25.10	0.40	-35.73	濰柴動力	2338	9.06	-1.20	-5.72
東江環保	895	8.57	-1.38	-33.06	中國鋁業	2600	3.29	-1.20	-26.42
華能國際電力	902	4.79	-0.21	-41.14	中國太保	2601	28.10	0.00	-26.14
安徽海螺水泥	914	44.35	0.68	11.31	上海醫藥	2607	18.16	-1.20	-17.47
海信科龍	921	6.60	-0.30	-30.42	中國人壽	2628	17.14	0.59	-30.28
建設銀行	939	6.28	-0.32	-20.06	上海電氣	2727	2.66	-0.37	-56.48
大唐發電	991	1.88	0.00	-49.67	中海集運	2866	0.99	-1.98	-62.62
安徽皖通高速	995	4.54	0.22	-27.73	大連港	2880	1.03	1.98	-53.57
中信銀行	998	4.86	1.04	-26.73	中海油田	2883	8.15	-1.81	-36.95
儀征化纖	1033	1.02	0.99	-57.49	紫金礦業	2899	2.84	-0.70	-32.00
重慶鋼鐵	1053	1.16	0.00	-48.24	交通銀行	3328	5.70	1.24	-12.12
中國南方航空	1055	4.45	-0.89	-37.60	福耀玻璃	3606	27.00	-1.10	-4.32
浙江世寶	1057	1.03	-1.90	-78.44	招商銀行	3968	29.80	-0.17	-11.06
天津創業環保	1065	3.00	0.67	-67.60	中國銀行	3988	3.34	0.30	-18.03
華電國際電力	1071	2.91	0.69	-37.30	洛陽鉬業	3993	2.89	-3.02	-40.76
東方電氣	1072	4.35	-0.91	-50.67	中信證券	6030	12.90	-2.42	-29.43
中國神華	1088	18.30	4.10	-23.20	中國光大銀行	6818	3.38	0.30	-22.24
洛陽玻璃	1108	2.38	0.85	-84.38	海通證券	6837	6.99	0.43	-27.35
中海發展	1138	4.34	-1.14	-25.26	華泰證券	6886	11.18	0.00	-34.50

資料來源：彭博、西證證券經紀。

企業活動

日期	股票代號	公司名稱	活動
11/10/2018	6288	FAST RETAIL-DRS	末期業績

經濟資料

日期	國家	指數		預測	前值
11/10/2018	美國	首次申請失業救濟金人數	十月六日	207.25k	207.00k
11/10/2018	美國	連續申請失業救濟金人數	九月二十九日	1655.71k	1650.00k
11/10/2018	中國	新人民幣貸款	九月	1351.54bn	1280.00bn
11/10/2018	美國	消費者物價指數(月比)	九月	0.19%	0.20%
11/10/2018	美國	核心消費者物價指數 不含食品及能源(年比)	九月	2.27%	2.20%
11/10/2018	美國	消費者物價指數(年比)	九月	2.41%	2.70%
11/10/2018	美國	CPI 主要指數 經季調	九月	258.58	258.14
11/10/2018	美國	核心消費者物價指數 不含食品及能源(月比)	九月	0.20%	0.10%
11/10/2018	美國	消費者物價指數 未經季調	九月	252.72	252.15
11/10/2018	中國	貨幣供給-M0 (年比)	九月	3.39%	3.30%
11/10/2018	中國	貨幣供給-M1 (年比)	九月	3.87%	3.90%
11/10/2018	中國	貨幣供給-M2 (年比)	九月	8.35%	8.20%

資料來源：彭博、西證證券經紀。

西證國際證券股份有限公司

電話：(852) 2802 8838

傳真：(852) 2587 9115

電郵：enquiry@swsc.hk

西證(香港)證券有限公司

電話：(852) 2544 1040

傳真：(852) 2544 1859

電郵：swsc.cr@swsc.hk

西證(香港)期貨有限公司

電話：(852) 2802 8838

傳真：(852) 2824 3937

電郵：swsc.cr@swsc.hk

西證(香港)融資有限公司

電話：(852) 2802 8838

傳真：(852) 2824 0888

電郵：swsc.cr@swsc.hk

西證(香港)資產管理有限公司

電話：(852) 2802 8838

傳真：(852) 2587 9115

電郵：swsc.cr@swsc.hk

西證(香港)財務有限公司

電話：(852) 2802 8838

傳真：(852) 2877 7601

電郵：enquiry@swsc.hk

市場分析部

電話：(852) 2802 8838

傳真：(852) 2824 3937

電郵：swsc.cr@swsc.hk

分析員核證

分析員（等）主要負責擬備本報告並謹此聲明 -

- (1) 本報告所表達意見均準確反映分析員（等）對所述公司（等）及其證券之個人見解；
- (2) 分析員（等）之補償與本報告的推薦或意見或企業融資部並沒有直接或間接的關係；
- (3) 分析員（等）不是直接或間接地受企業融資部監管或隸屬於企業融資部；
- (4) 分析員（等）就報告中論述的證券，並沒有違反安靜期限制；
- (5) 分析員（等）並沒有任何與報告中論述的公司（等）的董事職銜或擔任要員。

免責聲明

本報告內容或意見僅供參考之用途，並不構成任何買入或沽出證券或其他金融產品之要約。過去之成績不可作為未來成績的指標，同時未來回報是不能保證的，你可能蒙受所有資金的損失。本報告並無顧慮任何特定收取者之特定投資目標、財務狀況、或風險承受程度，投資者在進行任何投資前，必須對其投資進行獨立判斷或諮詢所需之獨立顧問意見。

雖然本報告資料來自或編寫自「西證(香港)證券經紀有限公司」(「西證證券經紀」)相信為可靠之來源，惟西證證券經紀並不明示或暗示地聲明或保證任何該等資料之準確性、完整性或可靠性。本報告內所提及之價格僅供參考之用途，投資產品之價值及收入可能會浮動。本報告內容或意見可隨時更改，西證證券經紀並不承諾提供任何有關變更之通知。

西證證券經紀及其集團公司、要員、董事及僱員在任何時間可持有本報告所提及之任何證券、認股證、期貨、期權、衍生產品或其他金融工具的長倉或短倉。西證證券經紀及其集團公司可能與報告中論述的公司（等）擁有或正尋求業務關係，包括但不限於企業融資業務關係。因此投資者應留意報告的客觀性可能受潛在的利益衝突所影響。

西證證券經紀及其集團公司在任何情況下，均不會就由於任何協力廠商在依賴本報告內容時之作為或不作為而導致任何類型之損失（無論是直接、間接、隨之而來或附帶者），負上法律責任或具有任何責任。

對部分的司法管轄區或國家而言，分發、發行或使用本報告會抵觸當地法律、法則、規定、或其他註冊或發牌的規例。本報告不是旨在向該等司法管轄區或國家的任何人或實體分發或由其使用。

未經西證證券經紀事先書面授權，任何人不得為任何目的複製、發出、發表此報告，西證證券經紀保留一切權利。

評級定義

公司	行業
買入：未來一年，公司絕對收益率為 50%以上	買入：未來一年，行業整體絕對收益率為 50%以上
增持：未來一年，公司絕對收益率介於 20%與 50%之間	增持：未來一年，行業整體絕對收益率介於 20%與 50%之間
中性：未來一年，公司絕對收益率介於-20%與 20%之間	中性：未來一年，行業整體絕對收益率介於-20%與 20%之間
回避：未來一年，公司絕對收益率為-20%以下	回避：未來一年，行業整體絕對收益率為-20%以下