

宏觀焦點

美國股市週一個別發展，金融股大跌，能源股也下跌，但科技股上升。道瓊斯指數下跌0.5%至25,317點；標準普爾指數下跌0.4%至2,756點；納斯達克指數上升0.3%至7,469點。意大利回應歐盟指不會改變現有預算方案；特朗普希望落實對中等收入人群提供10%的額外減稅。

油價週一微升，沙特表示不會對西方國家實施石油禁運，並表示日產量將很快從現在的1,070萬桶增加至1,100萬桶。紐約12月期油微升0.1%至每桶69.36美元。金價下跌，因美元走強，紐約12月期金下跌0.3%至每盎司1,224.6美元。

香港和內地股市週一大漲。券商擬與地方國資設立基金紓解上市企業流動性困境，中資券商錄得大幅上升，海通證券(6837.HK)及中信證券(6030.HK)分別跳漲14.6%及12.3%；受子女和繼續教育支出扣減個稅消息提振，教育股造好，睿見教育(6068.HK)及新高教(2001.HK)分別大漲17.9%及15.7%。個股方面，華潤水泥(1313.HK)首三季股東應佔溢利按年上升1.3倍，股價上升4.5%。恒生指數上升2.3%至26,153點，國企指數上升2.6%至10,491點，香港股市成交金額增加14.9%至1,144億港元。上證綜合指數大漲4.1%至2,655點，滬深兩市成交金額增加46.3%至人民幣4,283億元。

行業及公司新聞

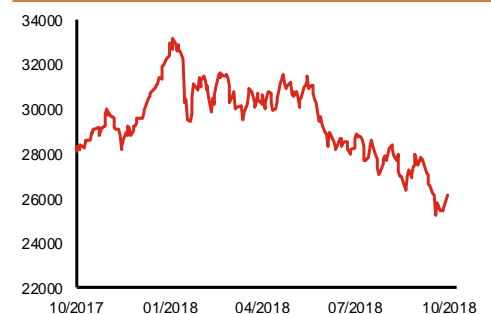
- 山東新華製藥(719.HK)公布2018年首三季業績，營業收入人民幣39.6億元，按年增加14.7%(上半年增速為11.8%)，核心股東應佔溢利按年提高45.5%至人民幣1.8億元(上半年按年上升37.8%至人民幣1.2億元)。第三季營業收入及核心股東應佔溢利增速均優於上半年。
- 中國聯通(762.HK)發布2018年首三季業績，整體服務收入及股東應佔溢利分別同比上升7.2%及1.2倍，符合盈利預喜；其中第三季收入同比增長2.4%至人民幣509億元，若不包括應佔聯營公司溢利增加，第三季核心股東應佔溢利按年倒退，主要因經營費用同比增長，尤其是其他經營費用按年上升18.9%至人民幣162億元(上半年同比增加9.9%)，不過被財務費用按年大幅減少人民幣12.8億元部分抵消。
- IGG(799.HK)昨天回購14萬股，相當於現有股本0.011%，累計購回但尚未註銷之股份為0.241%。
- 中移動(941.HK)公布2018年首三季營運收入人民幣5,677億元，同比微跌0.3%(上半年為增長0.8%)，而EBITDA及股東應佔溢利分別按年上升1.3%及3.1%至人民幣2,141億元及950億元(上半年增速分別為3.7%及4.7%)。第三季營運收入、EBITDA及股東應佔溢利增速均低於上半年。
- 兗州煤業(1171.HK)公布2018年首三季商品煤銷量為8,269萬噸，同比增長28.6%，其中自產煤銷量按年大增34.0%至6,994萬噸。然而，第三季商品煤銷量僅同比上升20.4%，其中自產煤銷量增速為18.4%。第三季商品煤銷量增速低於上半年。
- 北京汽車(1958.HK)公布2018年首三季營業總收入人民幣1,203億元，同比增加15.6%(上半年同比上升15.2%至人民幣769億元)，受惠於銷售費用僅按年上升1.1%及少數股東權益僅同比增加19.0%，股東應佔溢利人民幣38.1億元，按年大增93.3%(上半年按年急升1.9倍至人民幣28.2億元)。其中三季度股東應佔溢利僅同比微升0.3%至人民幣9.9億元，增速遠較上半年為差。

主要指數	收市價	日變動%	月變動%
恒生指數	26,153	2.32	-6.44
國企指數	10,491	2.63	-4.86
創業板指數	158	1.95	-15.33
上證綜合指數	2,655	4.09	-5.10
滬深300指數	3,270	4.32	-4.11
日經225指數	22,615	0.37	-6.41
道瓊斯指數	25,317	-0.50	-5.33
標普500指數	2,756	-0.43	-5.93
納斯達克指數	7,469	0.26	-6.49
德國DAX指數	11,524	-0.26	-7.29
法國CAC指數	5,053	-0.62	-8.02
富時100指數	7,043	-0.10	-5.97

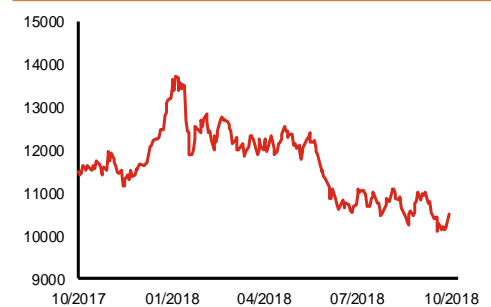
波幅指數	收市價	日變動%	月變動%
VIX指數	19.64	-1.26	68.15
VHSI指數	23.67	-0.04	23.86

商品	收市價	日變動%	月變動%
紐約期油	69.36	0.12	-1.28
黃金	1,224.60	-0.33	2.01
銅	6,220.00	1.02	-1.90
鋁	2,003.00	-0.50	-4.02
小麥	508.00	-1.31	-2.59
玉米	369.50	0.68	3.36

恒生指數一年走勢圖



國企指數一年走勢圖



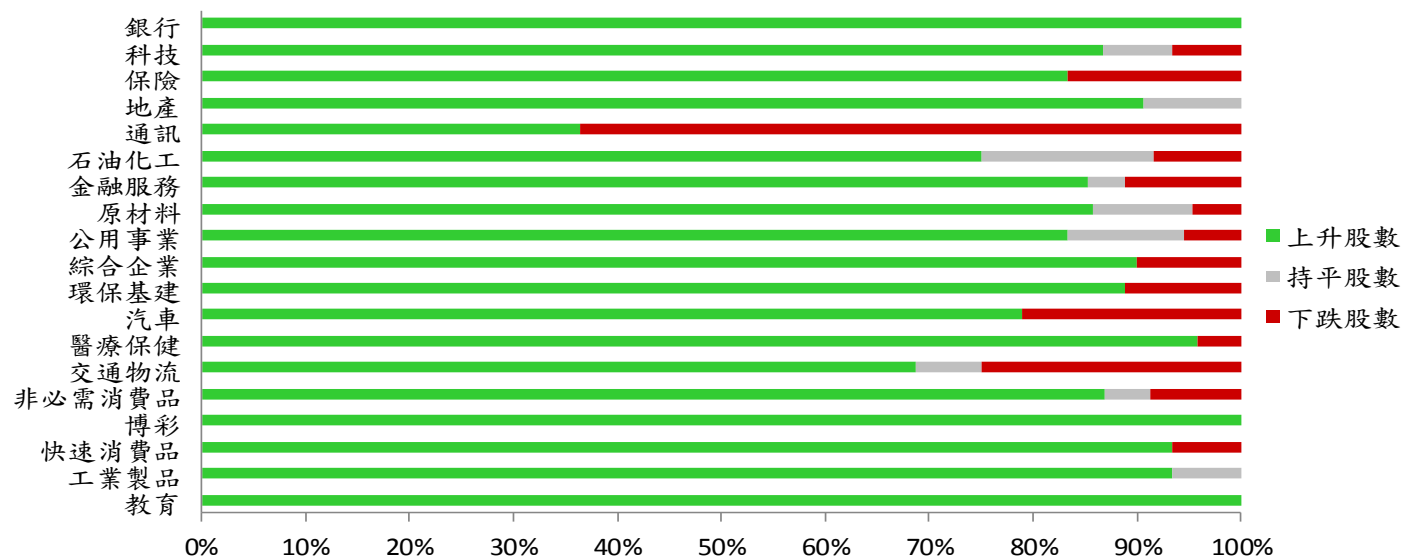
資料來源：彭博、西證證券經紀。

港股概況

指數	開市價	高位	低位	收市價	日變動 (%)	成交量 (億股)	成交額 (億元)	升股數	跌股數	持平股數
恒生指數	25,668	26,235	25,668	26,153	2.32	22.9	391.5	48	2	0
國企指數	10,273	10,586	10,273	10,491	2.63	32.0	310.3	47	3	0

行業表現

行業	日變動%	上升股數	持平股數	下跌股數
銀行	1.71	15	0	0
科技	2.92	26	2	2
保險	2.59	10	0	2
地產	2.14	29	3	0
通訊	0.70	4	0	7
石油化工	1.34	9	2	1
金融服務	6.22	23	1	3
原材料	2.72	18	2	1
公用事業	1.78	15	2	1
綜合企業	1.29	9	0	1
環保基建	2.67	16	0	2
汽車	3.54	15	0	4
醫療保健	5.72	23	0	1
交通物流	2.04	11	1	4
非必需消費品	2.53	20	1	2
博彩	3.28	8	0	0
快速消費品	4.26	14	0	1
工業製品	2.98	14	1	0
教育	10.49	9	0	0



資料來源：彭博、西證證券經紀。

美國預托證券(ADR)

	代號	香港收市價	日變動%	ADR轉換價	日變動%	溢價(%)
長和	1	81.75	1.68	80.75	1.33	1.24
中電控股	2	88.75	0.17	88.61	0.65	0.16
中華煤氣	3	15.10	0.53	14.97	-0.52	0.84
匯豐控股	5	64.35	0.78	63.27	-0.27	1.71
電能實業	6	53.45	0.85	53.07	-0.81	0.71
恒生銀行	11	203.40	1.19	204.61	1.75	-0.59
恆基地產	12	37.75	0.13	36.69	-1.06	2.89
新鴻基地產	16	104.10	0.68	104.46	1.10	-0.35
新世界發展	17	10.22	2.20	9.96	1.60	2.65
太古股份	19	84.00	0.72	83.65	0.99	0.42
銀河娛樂	27	47.20	3.51	N/A	N/A	N/A
港鐵公司	66	38.80	-0.26	N/A	N/A	N/A
信和置業	83	12.66	0.48	12.29	0.00	2.99
恆隆地產	101	14.56	1.68	14.45	0.84	0.76
中國旺旺	151	5.90	3.15	6.07	0.00	-2.79
吉利汽車	175	15.12	7.85	14.87	6.81	1.70
中信股份	267	11.68	0.52	11.29	0.00	3.46
萬洲國際	288	6.07	2.88	6.06	2.62	0.23
中國石化	386	6.59	1.38	6.50	0.51	1.39
港交所	388	216.00	3.35	214.69	3.24	0.61
中國海外	688	24.30	3.62	24.28	6.01	0.07
騰訊	700	291.20	3.26	292.42	4.42	-0.42
中國聯通	762	8.92	2.65	8.86	2.63	0.69
領展房產基金	823	73.90	1.03	N/A	0.53	N/A
華潤電力	836	13.04	1.56	12.66	0.00	2.97
中國石油	857	6.03	1.86	6.01	1.63	0.30
中海油	883	14.54	3.27	14.36	1.24	1.26
建設銀行	939	6.35	2.42	6.31	2.51	0.59
中國移動	941	77.50	-0.45	76.94	-0.97	0.73
長江基建	1038	60.90	2.35	60.91	0.00	-0.02
恆安國際	1044	64.60	2.38	63.97	2.05	0.98
中國神華	1088	18.50	2.44	18.29	2.98	1.17
石藥集團	1093	17.30	5.88	N/A	N/A	N/A
華潤置地	1109	27.25	7.28	24.78	0.00	9.96
長實地產	1113	55.60	1.83	N/A	N/A	N/A
中國生物製藥	1177	7.39	10.63	6.80	0.00	8.66
友邦保險	1299	64.65	3.77	64.43	3.46	0.34
工商銀行	1398	5.36	2.49	5.33	2.48	0.47
金沙中國	1928	35.15	3.99	34.64	3.35	1.49
九龍倉置業	1997	47.95	1.91	N/A	N/A	N/A
碧桂園	2007	8.35	1.46	8.15	0.00	2.49
瑞聲科技	2018	67.00	3.55	66.56	3.10	0.66
申洲國際	2313	86.50	4.41	86.91	3.80	-0.47
中國平安	2318	76.50	3.31	76.08	3.08	0.55
蒙牛乳業	2319	24.85	7.34	24.55	0.00	1.24
舜宇光學科技	2382	85.70	2.45	87.63	7.05	-2.20
中銀香港	2388	33.80	0.90	33.56	0.46	0.71
中國人壽	2628	17.82	3.36	17.84	2.89	-0.13
交通銀行	3328	5.60	0.72	5.53	0.00	1.18
中國銀行	3988	3.34	1.83	3.32	1.63	0.67

資料來源：彭博、西證證券經紀。

AH股

	H股 代號	H股 收市價	H股 日變動%	H股對A股 溢價%		H股 代號	H股 收市價	H股 日變動%	H股對A股 溢價%
第一拖拉機	38	2.04	2.00	-59.91	中聯重科	1157	2.71	5.04	-28.52
東北電氣	42	0.70	1.45	-68.51	兗州煤業	1171	8.60	4.24	-32.37
四川成渝	107	2.35	4.44	-35.32	中國鐵建	1186	9.88	1.02	-18.55
青島啤酒	168	34.60	4.37	-7.08	比亞迪	1211	53.60	9.16	-5.01
江蘇寧滬	177	9.90	2.59	-2.84	農業銀行	1288	3.58	1.99	-18.44
京城機電	187	1.31	0.77	-73.00	新華保險	1336	39.90	5.14	-29.71
廣州廣船	317	5.57	7.12	-48.79	工商銀行	1398	5.36	2.49	-15.63
馬鞍山鋼鐵	323	4.52	3.91	-6.84	麗珠醫藥	1513	24.00	4.12	-28.79
上海石油化工	338	3.80	1.60	-41.43	中國中冶	1618	2.02	2.02	-46.56
鞍鋼股份	347	6.85	0.00	-1.13	中國中車	1766	6.93	1.32	-27.57
江西銅業	358	8.70	3.08	-42.20	廣發證券	1776	9.56	9.13	-30.21
中國石油化工	386	6.59	1.38	-9.59	中國交通建設	1800	7.60	0.93	-45.68
中國中鐵	390	7.32	0.97	-15.09	晨鳴紙業	1812	4.57	1.33	-30.77
廣深鐵路	525	3.13	2.62	-13.04	中煤能源	1898	3.40	2.72	-40.10
深圳高速	548	7.23	0.70	-21.86	中國遠洋	1919	2.99	1.70	-28.19
南京熊貓電子	553	2.22	4.72	-59.52	民生銀行	1988	5.59	1.08	-21.86
鄭煤機	564	4.30	5.13	-44.93	金隅股份	2009	2.30	4.55	-38.79
山東墨龍	568	1.24	4.20	-75.30	中集集團	2039	7.45	2.05	-37.54
北京北辰實業	588	2.01	2.03	-29.59	復星醫藥	2196	27.55	4.36	-18.86
中國東方航空	670	4.38	6.57	-20.94	萬科企業	2202	23.80	2.59	-7.57
山東新華製藥	719	4.00	2.83	-37.81	金風科技	2208	7.43	5.84	-33.75
中國國航	753	6.74	4.01	-19.93	廣汽集團	2238	7.66	6.09	-37.89
中興通訊	763	13.02	8.32	-35.14	中國平安	2318	76.50	3.31	-0.20
中國石油	857	6.03	1.86	-38.57	長城汽車	2333	4.75	4.40	-32.54
白雲山	874	26.35	8.66	-34.40	濰柴動力	2338	8.64	5.62	-6.39
東江環保	895	8.26	5.90	-32.59	中國鋁業	2600	3.10	1.97	-26.34
華能國際電力	902	4.64	2.43	-39.44	中國太保	2601	30.10	4.88	-26.19
安徽海螺水泥	914	43.20	0.82	8.49	上海醫藥	2607	17.42	2.59	-20.38
海信科龍	921	6.30	2.11	-24.65	中國人壽	2628	17.82	3.36	-32.28
建設銀行	939	6.35	2.42	-21.73	上海電氣	2727	2.63	3.14	-57.62
大唐發電	991	1.80	4.05	-50.92	中海集運	2866	0.87	3.57	-64.95
安徽皖通高速	995	4.56	1.79	-22.88	大連港	2880	1.01	-0.98	-52.89
中信銀行	998	4.85	2.11	-27.02	中海油田	2883	7.50	2.46	-34.77
儀征化纖	1033	0.91	0.00	-59.27	紫金礦業	2899	2.96	3.50	-25.05
重慶鋼鐵	1053	1.16	1.75	-43.51	交通銀行	3328	5.60	0.72	-15.02
中國南方航空	1055	4.37	5.56	-36.41	福耀玻璃	3606	26.75	6.36	-5.10
浙江世寶	1057	1.07	7.00	-73.36	招商銀行	3968	30.70	3.54	-9.31
天津創業環保	1065	2.93	3.17	-62.80	中國銀行	3988	3.34	1.83	-20.00
華電國際電力	1071	2.80	2.19	-38.58	洛陽鉬業	3993	2.90	3.94	-34.44
東方電氣	1072	4.13	3.25	-47.03	中信證券	6030	13.72	12.27	-28.14
中國神華	1088	18.50	2.44	-18.79	中國光大銀行	6818	3.45	3.29	-23.94
洛陽玻璃	1108	2.40	9.59	-82.35	海通證券	6837	7.55	14.57	-24.99
中海發展	1138	4.26	3.65	-21.51	華泰證券	6886	12.32	11.80	-31.63

資料來源：彭博、西證證券經紀。

企業活動

日期	股票代號	公司名稱	活動
23/10/2018	939	建設銀行	業績
23/10/2018	1898	中煤能源	季度業績
23/10/2018	902	華能國際電力股份	業績

經濟資料

日期	國家	指數		預測	前值
23/10/2018	歐元區	消費者信心指數	十月	-3.13%	-2.90%
23/10/2018	香港	綜合消費物價指數(年比)	九月	2.51%	2.30%
23/10/2018	美國	聯準會里奇蒙分行製造業指數	十月	24.22%	29.00%

資料來源：彭博、西證證券經紀。

西證國際證券股份有限公司

電話：(852) 2802 8838

傳真：(852) 2587 9115

電郵：enquiry@swsc.hk

西證(香港)證券有限公司

電話：(852) 2544 1040

傳真：(852) 2544 1859

電郵：swsc.cr@swsc.hk

西證(香港)期貨有限公司

電話：(852) 2802 8838

傳真：(852) 2824 3937

電郵：swsc.cr@swsc.hk

西證(香港)融資有限公司

電話：(852) 2802 8838

傳真：(852) 2824 0888

電郵：swsc.cr@swsc.hk

西證(香港)資產管理有限公司

電話：(852) 2802 8838

傳真：(852) 2587 9115

電郵：swsc.cr@swsc.hk

西證(香港)財務有限公司

電話：(852) 2802 8838

傳真：(852) 2877 7601

電郵：enquiry@swsc.hk

市場分析部

電話：(852) 2802 8838

傳真：(852) 2824 3937

電郵：swsc.cr@swsc.hk

分析員核證

分析員（等）主要負責擬備本報告並謹此聲明 -

- (1) 本報告所表達意見均準確反映分析員（等）對所述公司（等）及其證券之個人見解；
- (2) 分析員（等）之補償與本報告的推薦或意見或企業融資部並沒有直接或間接的關係；
- (3) 分析員（等）不是直接或間接地受企業融資部監管或隸屬於企業融資部；
- (4) 分析員（等）就報告中論述的證券，並沒有違反安靜期限制；
- (5) 分析員（等）並沒有任何與報告中論述的公司（等）的董事職銜或擔任要員。

免責聲明

本報告內容或意見僅供參考之用途，並不構成任何買入或沽出證券或其他金融產品之要約。過去之成績不可作為未來成績的指標，同時未來回報是不能保證的，你可能蒙受所有資金的損失。本報告並無顧慮任何特定收取者之特定投資目標、財務狀況、或風險承受程度，投資者在進行任何投資前，必須對其投資進行獨立判斷或諮詢所需之獨立顧問意見。

雖然本報告資料來自或編寫自「西證(香港)證券經紀有限公司」(「西證證券經紀」)相信為可靠之來源，惟西證證券經紀並不明示或暗示地聲明或保證任何該等資料之準確性、完整性或可靠性。本報告內所提及之價格僅供參考之用途，投資產品之價值及收入可能會浮動。本報告內容或意見可隨時更改，西證證券經紀並不承諾提供任何有關變更之通知。

西證證券經紀及其集團公司、要員、董事及僱員在任何時間可持有本報告所提及之任何證券、認股證、期貨、期權、衍生產品或其他金融工具的長倉或短倉。西證證券經紀及其集團公司可能與報告中論述的公司（等）擁有或正尋求業務關係，包括但不限於企業融資業務關係。因此投資者應留意報告的客觀性可能受潛在的利益衝突所影響。

西證證券經紀及其集團公司在任何情況下，均不會就由於任何協力廠商在依賴本報告內容時之作為或不作為而導致任何類型之損失（無論是直接、間接、隨之而來或附帶者），負上法律責任或具有任何責任。

對部分的司法管轄區或國家而言，分發、發行或使用本報告會抵觸當地法律、法則、規定、或其他註冊或發牌的規例。本報告不是旨在向該等司法管轄區或國家的任何人或實體分發或由其使用。

未經西證證券經紀事先書面授權，任何人不得為任何目的複製、發出、發表此報告，西證證券經紀保留一切權利。

評級定義

公司	行業
買入：未來一年，公司絕對收益率為 50%以上	買入：未來一年，行業整體絕對收益率為 50%以上
增持：未來一年，公司絕對收益率介於 20%與 50%之間	增持：未來一年，行業整體絕對收益率介於 20%與 50%之間
中性：未來一年，公司絕對收益率介於-20%與 20%之間	中性：未來一年，行業整體絕對收益率介於-20%與 20%之間
回避：未來一年，公司絕對收益率為-20%以下	回避：未來一年，行業整體絕對收益率為-20%以下