

宏觀焦點

美國股市週二下跌。受累於對企業盈利增長的擔憂、沙特外交危機及意大利預算憂慮，美股早盤大跌，之後部分反彈。道瓊斯指數下跌0.5%至25,191點；標準普爾指數下跌0.6%至2,741點；納斯達克指數下跌0.4%至7,438點。

油價週二大跌，因全球股市受壓引發對需求增長的擔憂，同時沙特表示可能迅速增加原油供應。紐約12月期油下跌4.2%至每桶66.43美元。API公布上週美元原油庫存增加，增幅超預期。金價上升，因全球股市大跌及政治和經濟不確定性上升，紐約12月期金上升1.0%至每盎司1,236.8美元。

香港和內地股市週二大跌。博彩、水泥、教育及汽車股跌幅最大，博彩股中金沙中國(1928.HK)及銀河娛樂(27.HK)分別下挫7.9%及5.3%；水泥股中華潤水泥(1313.HK)及海螺水泥(914.HK)分別下跌6.3%及5.0%；黃金股逆市上升。個股方面，北京汽車(1958.HK)第三季股東應佔溢利增速放緩，股價下跌9.1%；中移動(941.HK)第三季股東應佔溢利遜於預期，遭券商普遍看淡，股價下跌3.9%。恒生指數大跌3.1%至25,347點，國企指數下跌2.4%至10,235點，香港股市成交金額減少15.1%至972億港元。上證綜合指數下跌2.3%至2,595點，滬深兩市成交金額17.6%至人民幣3,532億元。

行業及公司新聞

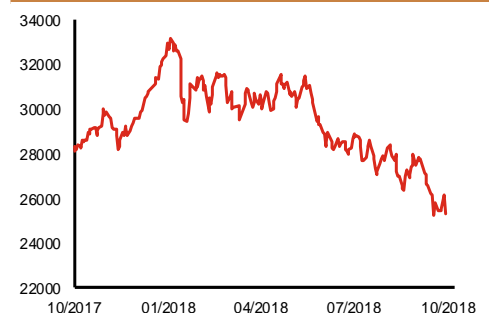
- 華能國電(902.HK)發布2018年首三季業績，營業收入同比增長13.1%至人民幣1,260億元，核心股東應佔溢利按年下跌4.4%至人民幣17.6億元(上半年分別同比增長15.4%及200.2%)。
- 建設銀行(939.HK)發布2018年首三季業績，經營收入人民幣4,791億元，同比增加6.9%，其中利息淨收入按年上升9.7%至人民幣3,657億元，股東應佔溢利人民幣2,141億元，同比增加6.4%。第三季經營收入及淨利潤分別按年上升7.7%及6.6%至人民幣1,563及671億元。於9月30日，公司不良貸款率1.47%，較上年末下降0.02個百分點。
- L' OCCITANE(973.HK)公布2019財年上半年(截止9月30日)經營數據，銷售淨額6.0億歐元，同比增長8.6%(按固定匯率計算增長12.4%)，與首財季之上升6.2%(按固定匯率計算增長12.3%)相若，不過可比銷售增速由第一財季之3.6%上升至4.9%。
- 新城悅(1755.HK)是中國快速發展的物業管理服務提供商。於2018年，按增長計，公司在中國物業服務百強企業中排名第七位，按長江三角洲地區在管總面積計，排名第六。截止2018年4月30日，公司簽署的物業管理服務協議涵蓋總合約建築面積為7,330萬平方米，及在管總建築面積為3,700萬平方米。2015-2017年，公司收益分別為人民幣4.0、5.7及8.7億元，股東應佔溢利人民幣2,221、4,333及7,341萬元。2018年首4月收益按年上升39.2%至人民幣3.0億元，股東應佔溢利同比增加41.6%至人民幣2,671萬元；上半年平均每月收益較首四月維持穩定，而平均每月純利有所增加。公司今天起至10月30日招股，預計11月6日上市，招股價介乎2.9-3.9港元，淨集資額約29.5億港元(招股價中位數)，市值介乎23.2-31.2億港元，相當於28.0-37.6倍市盈率。
- 中煤能源(1898.HK)發布2018年首三季業績，營業收入同比增長28.6%至人民幣771億元，股東應佔溢利按年上升76.9%至人民幣41.2億元(上半年分別同比增長34.5%及53.9%)。

主要指數	收市價	日變動%	月變動%
恒生指數	25,347	-3.08	-7.83
國企指數	10,235	-2.44	-5.47
創業板指數	156	-0.85	-15.32
上證綜合指數	2,595	-2.26	-7.24
滬深300指數	3,183	-2.66	-6.66
日經225指數	22,011	-2.67	-7.39
道瓊斯指數	25,191	-0.50	-5.16
標普500指數	2,741	-0.55	-6.12
納斯達克指數	7,438	-0.42	-6.95
德國DAX指數	11,274	-2.17	-8.72
法國CAC指數	4,968	-1.69	-9.29
富時100指數	6,955	-1.24	-6.75

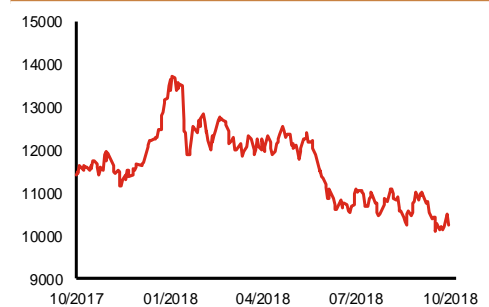
波幅指數	收市價	日變動%	月變動%
VIX指數	20.71	5.45	69.75
VHSI指數	26.67	12.67	35.04

商品	收市價	日變動%	月變動%
紐約期油	66.43	-4.22	-7.61
黃金	1,236.80	1.00	2.48
銅	6,242.00	0.35	-2.62
鋁	2,007.00	0.20	-4.30
小麥	509.00	0.20	-3.42
玉米	370.25	0.20	2.22

恒生指數一年走勢圖



國企指數一年走勢圖



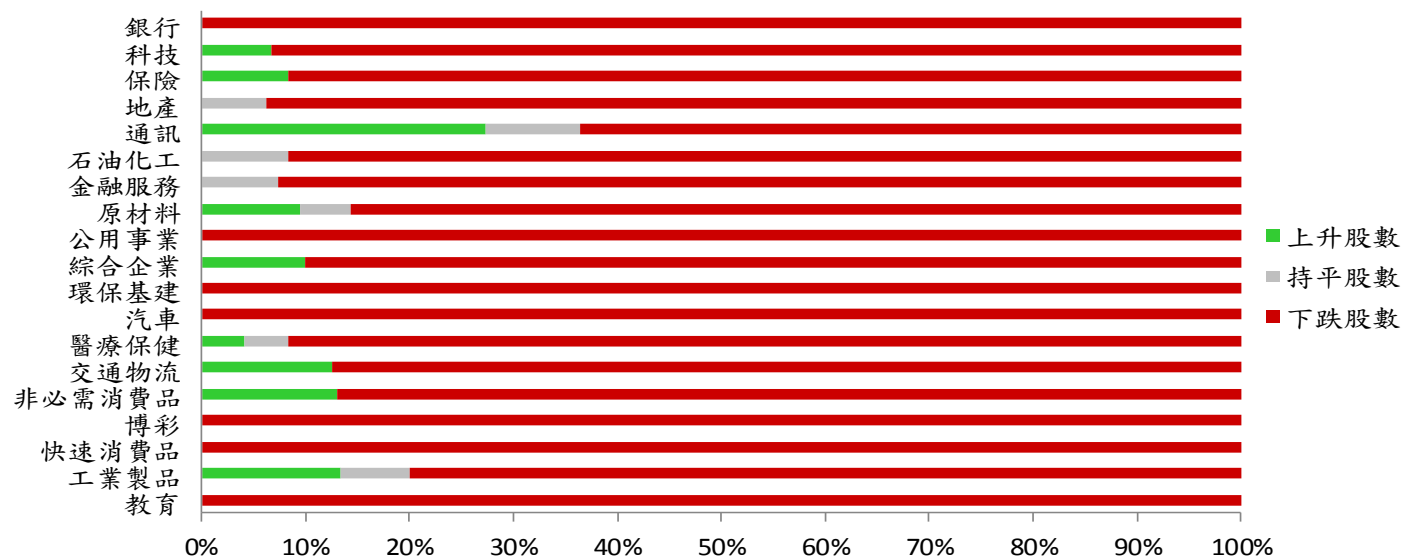
資料來源：彭博、西證證券經紀。

港股概況

指數	開市價	高位	低位	收市價	日變動 (%)	成交量 (億股)	成交額 (億元)	升股數	跌股數	持平股數
恒生指數	26,015	26,015	25,316	25,347	-3.08	18.3	441.8	1	49	0
國企指數	10,443	10,482	10,165	10,235	-2.44	23.0	396.3	2	48	0

行業表現

行業	日變動%	上升股數	持平股數	下跌股數
銀行	-2.20	0	0	15
科技	-3.56	2	0	28
保險	-2.65	1	0	11
地產	-2.92	0	2	30
通訊	-0.90	3	1	7
石油化工	-2.80	0	1	11
金融服務	-2.58	0	2	25
原材料	-2.69	2	1	18
公用事業	-3.04	0	0	18
綜合企業	-1.98	1	0	9
環保基建	-3.79	0	0	18
汽車	-4.74	0	0	19
醫療保健	-3.43	1	1	22
交通物流	-2.11	2	0	14
非必需消費品	-1.77	3	0	20
博彩	-4.85	0	0	8
快速消費品	-3.01	0	0	15
工業製品	-2.34	2	1	12
教育	-4.74	0	0	9



資料來源：彭博、西證證券經紀。

美國預托證券(ADR)

	代號	香港收市價	日變動%	ADR轉換價	日變動%	溢價(%)
長和	1	79.65	-2.57	79.33	-1.75	0.40
中電控股	2	85.90	-3.21	85.96	-2.99	-0.07
中華煤氣	3	14.78	-2.12	14.74	-1.57	0.28
匯豐控股	5	62.40	-3.03	61.77	-2.35	1.01
電能實業	6	52.50	-1.78	51.82	-2.36	1.32
恒生銀行	11	196.90	-3.20	198.69	-2.89	-0.90
恆基地產	12	37.25	-1.32	36.92	0.64	0.88
新鴻基地產	16	101.70	-2.31	103.40	-1.01	-1.65
新世界發展	17	10.02	-1.96	9.84	-1.18	1.85
太古股份	19	82.80	-1.43	82.59	-1.27	0.26
銀河娛樂	27	43.45	-7.94	43.76	N/A	-0.71
港鐵公司	66	38.15	-1.68	N/A	N/A	N/A
信和置業	83	12.40	-2.05	12.20	-0.77	1.66
恆隆地產	101	14.24	-2.20	14.32	-0.88	-0.58
中國旺旺	151	5.84	-1.02	6.07	0.00	-3.78
吉利汽車	175	14.66	-3.04	14.86	-0.04	-1.36
中信股份	267	11.42	-2.23	11.29	0.00	1.16
萬洲國際	288	5.72	-5.77	5.80	-4.17	-1.43
中國石化	386	6.37	-3.34	6.28	-3.39	1.44
港交所	388	209.60	-2.96	211.08	-1.68	-0.70
中國海外	688	23.60	-2.88	23.44	-3.47	0.68
騰訊	700	277.80	-4.60	283.00	-3.22	-1.84
中國聯通	762	8.84	-0.90	8.81	-0.53	0.32
領展房產基金	823	72.30	-2.17	N/A	-2.86	N/A
華潤電力	836	12.70	-2.61	12.66	0.00	0.29
中國石油	857	5.92	-1.82	5.79	-3.74	2.30
中海油	883	14.12	-2.89	13.87	-3.41	1.81
建設銀行	939	6.20	-2.36	6.25	-0.96	-0.83
中國移動	941	74.50	-3.87	74.80	-2.77	-0.41
長江基建	1038	58.50	-3.94	60.91	0.00	-3.96
恆安國際	1044	63.80	-1.24	63.58	-0.61	0.35
中國神華	1088	17.84	-3.57	17.91	-2.04	-0.41
石藥集團	1093	16.84	-2.66	N/A	N/A	N/A
華潤置地	1109	25.45	-6.61	24.78	0.00	2.70
長實地產	1113	54.25	-2.43	N/A	N/A	N/A
中國生物製藥	1177	6.91	-6.50	6.80	0.00	1.61
友邦保險	1299	61.65	-4.64	62.24	-3.39	-0.96
工商銀行	1398	5.24	-2.24	5.28	-1.10	-0.68
金沙中國	1928	33.30	-5.26	33.44	-3.46	-0.40
九龍倉置業	1997	46.90	-2.19	N/A	N/A	N/A
碧桂園	2007	7.90	-5.39	8.15	0.00	-3.03
瑞聲科技	2018	64.55	-3.66	65.22	-1.94	-1.03
申洲國際	2313	87.90	1.62	87.10	0.22	0.92
中國平安	2318	75.90	-0.78	76.36	0.36	-0.60
蒙牛乳業	2319	23.90	-3.82	24.55	0.00	-2.63
舜宇光學科技	2382	82.30	-3.97	80.29	-8.37	2.50
中銀香港	2388	33.25	-1.63	33.38	-0.53	-0.40
中國人壽	2628	17.36	-2.58	17.53	-1.76	-0.96
交通銀行	3328	5.54	-1.07	N/A	N/A	N/A
中國銀行	3988	3.27	-2.10	3.27	-1.32	-0.11

資料來源：彭博、西證證券經紀。

AH股

	H股 代號	H股 收市價	H股 日變動%	H股對A股 溢價%		H股 代號	H股 收市價	H股 日變動%	H股對A股 溢價%
第一拖拉機	38	2.01	-1.47	-60.03	中聯重科	1157	2.64	-2.58	-29.42
東北電氣	42	0.69	-1.43	-69.00	兗州煤業	1171	8.56	-0.47	-29.53
四川成渝	107	2.32	-1.28	-35.44	中國鐵建	1186	9.77	-1.11	-18.89
青島啤酒	168	32.65	-5.64	-9.42	比亞迪	1211	51.60	-3.73	-5.77
江蘇寧滬	177	9.75	-1.52	-2.83	農業銀行	1288	3.49	-2.51	-18.94
京城機電	187	1.28	-2.29	-73.22	新華保險	1336	38.95	-2.38	-29.51
廣州廣船	317	5.36	-3.77	-49.10	工商銀行	1398	5.24	-2.24	-15.22
馬鞍山鋼鐵	323	4.40	-2.65	-7.51	麗珠醫藥	1513	23.40	-2.50	-28.22
上海石油化工	338	3.65	-3.95	-43.23	中國中冶	1618	1.97	-2.48	-46.36
鞍鋼股份	347	6.55	-4.38	-1.25	中國中車	1766	6.79	-2.02	-27.69
江西銅業	358	8.55	-1.72	-42.11	廣發證券	1776	9.18	-3.97	-32.13
中國石油化工	386	6.37	-3.34	-9.80	中國交通建設	1800	7.39	-2.76	-47.60
中國中鐵	390	7.03	-3.96	-16.94	晨鳴紙業	1812	4.48	-1.97	-30.20
廣深鐵路	525	3.05	-2.56	-12.93	中煤能源	1898	3.34	-1.76	-41.00
深圳高速	548	7.10	-1.80	-22.43	中國遠洋	1919	2.92	-2.34	-29.01
南京熊貓電子	553	2.14	-3.60	-59.96	民生銀行	1988	5.51	-1.43	-21.10
鄭煤機	564	4.22	-1.86	-45.40	金隅股份	2009	2.23	-3.04	-38.90
山東墨龍	568	1.20	-3.23	-75.64	中集集團	2039	7.06	-5.23	-39.46
北京北辰實業	588	1.99	-1.00	-28.70	復星醫藥	2196	26.80	-2.72	-18.47
中國東方航空	670	4.21	-3.88	-22.22	萬科企業	2202	23.15	-2.73	-7.47
山東新華製藥	719	3.97	-0.75	-38.47	金風科技	2208	7.15	-3.77	-34.43
中國國航	753	6.53	-3.12	-19.06	廣汽集團	2238	7.40	-3.39	-38.97
中興通訊	763	12.48	-4.15	-36.31	中國平安	2318	75.90	-0.78	2.53
中國石油	857	5.92	-1.82	-38.51	長城汽車	2333	4.52	-4.84	-34.43
白雲山	874	24.95	-5.31	-36.46	濰柴動力	2338	8.30	-3.94	-5.95
東江環保	895	8.06	-2.42	-35.10	中國鋁業	2600	3.03	-2.26	-26.13
華能國際電力	902	4.45	-4.09	-36.17	中國太保	2601	29.90	-0.66	-25.36
安徽海螺水泥	914	41.05	-4.98	9.98	上海醫藥	2607	17.12	-1.72	-20.34
海信科龍	921	6.24	-0.95	-23.30	中國人壽	2628	17.36	-2.58	-32.17
建設銀行	939	6.20	-2.36	-21.17	上海電氣	2727	2.60	-1.14	-58.17
大唐發電	991	1.74	-3.33	-51.88	中海集運	2866	0.83	-4.60	-66.15
安徽皖通高速	995	4.49	-1.54	-22.54	大連港	2880	0.99	-1.98	-53.15
中信銀行	998	4.80	-1.03	-26.25	中海油田	2883	7.17	-4.40	-35.97
儀征化纖	1033	0.90	-1.10	-58.94	紫金礦業	2899	2.95	-0.34	-24.98
重慶鋼鐵	1053	1.17	0.86	-42.16	交通銀行	3328	5.54	-1.07	-15.03
中國南方航空	1055	4.21	-3.66	-36.74	福耀玻璃	3606	25.05	-6.36	-8.47
浙江世寶	1057	1.03	-3.74	-74.10	招商銀行	3968	29.95	-2.44	-8.67
天津創業環保	1065	2.86	-2.39	-64.05	中國銀行	3988	3.27	-2.10	-20.06
華電國際電力	1071	2.70	-3.57	-36.79	洛陽鉬業	3993	2.74	-5.52	-35.85
東方電氣	1072	4.02	-2.66	-48.06	中信證券	6030	13.34	-2.77	-29.35
中國神華	1088	17.84	-3.57	-21.06	中國光大銀行	6818	3.39	-1.74	-23.86
洛陽玻璃	1108	2.27	-5.42	-83.06	海通證券	6837	7.30	-3.31	-26.59
中海發展	1138	4.11	-3.52	-24.22	華泰證券	6886	12.00	-2.60	-32.19

資料來源：彭博、西證證券經紀。

企業活動

日期	股票代號	公司名稱	活動
24/10/2018	193	冠中地產	業績
24/10/2018	914	海螺水泥	業績
24/10/2018	895	東江環保	業績
24/10/2018	999	I.T	中期業績/股息
24/10/2018	1065	天津創業環保股份	第三季業績

經濟資料

日期	國家	指數		預測	前值
24/10/2018	歐元區	Markit歐元區綜合採購經理人指數	十月初值	53.98	54.10
24/10/2018	歐元區	Markit歐元區製造業採購經理人指數	十月初值	52.99	53.20
24/10/2018	歐元區	Markit歐元區服務業採購經理人指數	十月初值	54.53	54.70
24/10/2018	美國	房價指數(月比)	八月	0.31%	0.20%
24/10/2018	美國	MBA 貸款申請指數	十月十九日	--	-7.10%
24/10/2018	美國	新屋銷售 (月比)	九月	-0.94%	3.50%
24/10/2018	美國	新屋銷售	九月	623.07k	629.00k

資料來源：彭博、西證證券經紀。

西證國際證券股份有限公司

電話：(852) 2802 8838

傳真：(852) 2587 9115

電郵：enquiry@swsc.hk

西證(香港)證券有限公司

電話：(852) 2544 1040

傳真：(852) 2544 1859

電郵：swsc.cr@swsc.hk

西證(香港)期貨有限公司

電話：(852) 2802 8838

傳真：(852) 2824 3937

電郵：swsc.cr@swsc.hk

西證(香港)融資有限公司

電話：(852) 2802 8838

傳真：(852) 2824 0888

電郵：swsc.cr@swsc.hk

西證(香港)資產管理有限公司

電話：(852) 2802 8838

傳真：(852) 2587 9115

電郵：swsc.cr@swsc.hk

西證(香港)財務有限公司

電話：(852) 2802 8838

傳真：(852) 2877 7601

電郵：enquiry@swsc.hk

市場分析部

電話：(852) 2802 8838

傳真：(852) 2824 3937

電郵：swsc.cr@swsc.hk

分析員核證

分析員（等）主要負責擬備本報告並謹此聲明 -

- (1) 本報告所表達意見均準確反映分析員（等）對所述公司（等）及其證券之個人見解；
- (2) 分析員（等）之補償與本報告的推薦或意見或企業融資部並沒有直接或間接的關係；
- (3) 分析員（等）不是直接或間接地受企業融資部監管或隸屬於企業融資部；
- (4) 分析員（等）就報告中論述的證券，並沒有違反安靜期限制；
- (5) 分析員（等）並沒有任何與報告中論述的公司（等）的董事職銜或擔任要員。

免責聲明

本報告內容或意見僅供參考之用途，並不構成任何買入或沽出證券或其他金融產品之要約。過去之成績不可作為未來成績的指標，同時未來回報是不能保證的，你可能蒙受所有資金的損失。本報告並無顧慮任何特定收取者之特定投資目標、財務狀況、或風險承受程度，投資者在進行任何投資前，必須對其投資進行獨立判斷或諮詢所需之獨立顧問意見。

雖然本報告資料來自或編寫自「西證(香港)證券經紀有限公司」(「西證證券經紀」)相信為可靠之來源，惟西證證券經紀並不明示或暗示地聲明或保證任何該等資料之準確性、完整性或可靠性。本報告內所提及之價格僅供參考之用途，投資產品之價值及收入可能會浮動。本報告內容或意見可隨時更改，西證證券經紀並不承諾提供任何有關變更之通知。

西證證券經紀及其集團公司、要員、董事及僱員在任何時間可持有本報告所提及之任何證券、認股證、期貨、期權、衍生產品或其他金融工具的長倉或短倉。西證證券經紀及其集團公司可能與報告中論述的公司（等）擁有或正尋求業務關係，包括但不限於企業融資業務關係。因此投資者應留意報告的客觀性可能受潛在的利益衝突所影響。

西證證券經紀及其集團公司在任何情況下，均不會就由於任何協力廠商在依賴本報告內容時之作為或不作為而導致任何類型之損失（無論是直接、間接、隨之而來或附帶者），負上法律責任或具有任何責任。

對部分的司法管轄區或國家而言，分發、發行或使用本報告會抵觸當地法律、法則、規定、或其他註冊或發牌的規例。本報告不是旨在向該等司法管轄區或國家的任何人或實體分發或由其使用。

未經西證證券經紀事先書面授權，任何人不得為任何目的複製、發出、發表此報告，西證證券經紀保留一切權利。

評級定義

公司	行業
買入：未來一年，公司絕對收益率為 50%以上	買入：未來一年，行業整體絕對收益率為 50%以上
增持：未來一年，公司絕對收益率介於 20%與 50%之間	增持：未來一年，行業整體絕對收益率介於 20%與 50%之間
中性：未來一年，公司絕對收益率介於-20%與 20%之間	中性：未來一年，行業整體絕對收益率介於-20%與 20%之間
回避：未來一年，公司絕對收益率為-20%以下	回避：未來一年，行業整體絕對收益率為-20%以下