

宏觀焦點

美國股市週四反彈，微軟 (MSFT.US) 業績理想帶動科技股反彈，而多間不同行業之公司發布之業績也較理想。道瓊斯指數上升 1.6% 至 24,985 點；標準普爾指數上升 1.9% 至 2,706 點；納斯達克指數大漲 3.0% 至 7,318 點。然而，因業績不佳，亞馬遜 (AMZN.US) 及 Alphabet (GOOGL.US) 於盤後股價均下跌，但英特爾 (INTC.US) 受惠於業績理想並上調盈利指引，股價上漲。

油價週四上升，因沙特能源部長暗示主要產油國或會干預油市以支持油價，此外，企業業績理想也舒緩原油需求轉弱的擔憂，紐約 12 月期油上升 0.8% 至每桶 67.33 美元。金價微升，紐約 12 月期金微升 0.1% 至每盎司 1,232.4 美元。

香港股市週四下跌，內地股市個別發展。亞洲水泥 (743.HK) 股價下跌 6.1%，拖累水泥股跑輸大市；內地券商股造好，中國銀河 (6881.HK) 及海通證券 (6837.HK) 分別上升 6.2% 及 5.7%；內房股錄得上升，碧桂園 (2007.HK) 上漲 4.4%。恒生指數下跌 1.0% 至 24,994 點，國企指數下跌 0.5% 至 10,177 點，香港股市成交金額增加 16.3% 至 1,061 億港元。上證綜合指數微升至 2,604 點，滬深兩市成交金額增加 0.3% 至人民幣 2,979 億元。

行業及公司新聞

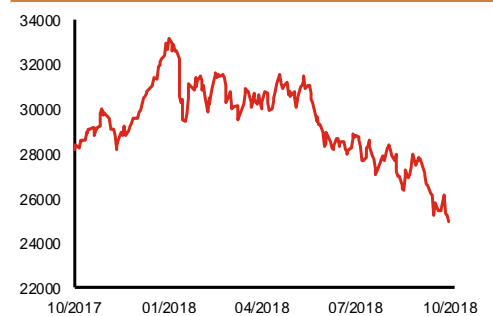
- 此前招股的新城悅 (1755.HK) 公開孖展認購未足額。
- 中國中藥 (570.HK) 宣布驚甲煎丸和金葉敗毒顆粒新增入選 2018 國家基本藥物目錄，公司現合共有 10 個產品於目錄內。
- IGG (799.HK) 昨天回購 43.5 萬股，相當於現有股本 0.034%，累計未註銷股份為 0.303%。
- 中海油 (883.HK) 公布 2018 年第三季油氣銷售收入約為人民幣 479 億元，同比上升 33.4% (上半年：20.5%)，主要得益於國際油價上升。期內公司的平均實現油價同比上升 40.7% 至每桶 71.6 美元，平均實現氣價按年提高 3.4% 至每千立方英尺 6.3 美元。
- 晨鳴紙業 (1812.HK) 公布 2018 年首三季營業收入同比增長 7.1% 至人民幣 235 億元，但核心股東應佔溢利按年倒退 14.4% 至人民幣 21.8 億元，主要因財務費用同比大增 35.9% 至人民幣 23.4 億元。第三季公司營業收入及核心股東應佔溢利分別按年減少 2.9% 及 30.4% 至人民幣 79.4 億元及 6.5 億元，主要與毛利率下跌及財務費用上升相關。
- 新高教 (2001.HK) 宣布 2018/2019 學年總在校生人數同比大增 72.3% 至 9.3 萬名 (自然增長率為 15.0%)，而平均學費為人民幣 9,947 元，按年上升 4.8% (不包括新收購學校同比增加 5.6% 至人民幣 1.2 萬元)。此外，因股權轉讓協議中若干條件若未達成，公司宣布終止收購新疆財經大學商務學院。
- 中國人壽 (2628.HK) 公布 2018 年首三季營業收入人民幣 5,410 億元，同比下跌 1.2%，股東應佔溢利同比倒退 25.9% 至人民幣 199 億元；期內實現保費收入人民幣 4,685 億元，同比增長 4.1%。第三季因投資收益按年減少 40.3%，營業收入同比下跌 8.5% 至人民幣 1,338 億元，股東應佔溢利按年大跌 76.4% 至人民幣 34.5 億元。截止 9 月 30 日，核心和綜合償付能力充足率均為 262.2%。
- 福耀玻璃 (3606.HK) 公布 2018 年首三季營業收入人民幣 151 億元，同比上升 12.9% (第三季按年上升 7.5%)，受惠於錄得匯兌收益人民幣 3.0 億元 (去年同期匯兌損失人民幣 3.0 億元)，股東應佔溢利人民幣 32.6 億元，按年增長 52.2% (第三季：84.0%)。

主要指數	收市價	日變動%	月變動%
恒生指數	24,994	-1.01	-10.15
國企指數	10,177	-0.49	-7.36
創業板指數	154	-0.81	-15.24
上證綜合指數	2,604	0.02	-7.23
滬深 300 指數	3,194	0.19	-6.52
日經 225 指數	21,269	-3.72	-10.99
道瓊斯指數	24,985	1.63	-5.31
標普 500 指數	2,706	1.86	-6.90
納斯達克指數	7,318	2.95	-8.41
德國 DAX 指數	11,307	1.03	-8.71
法國 CAC 指數	5,032	1.60	-8.71
富時 100 指數	7,004	0.59	-6.75

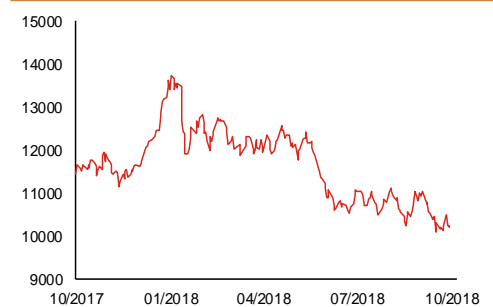
波幅指數	收市價	日變動%	月變動%
VIX 指數	24.22	-4.00	87.90
VHSI 指數	27.81	5.70	38.98

商品	收市價	日變動%	月變動%
紐約期油	67.33	0.76	-6.53
黃金	1,232.40	0.11	2.99
銅	6,179.00	-0.27	-1.46
鋁	1,997.00	-0.20	-3.72
小麥	487.25	-2.45	-5.12
玉米	361.00	-1.97	-0.21

恒生指數一年走勢圖



國企指數一年走勢圖



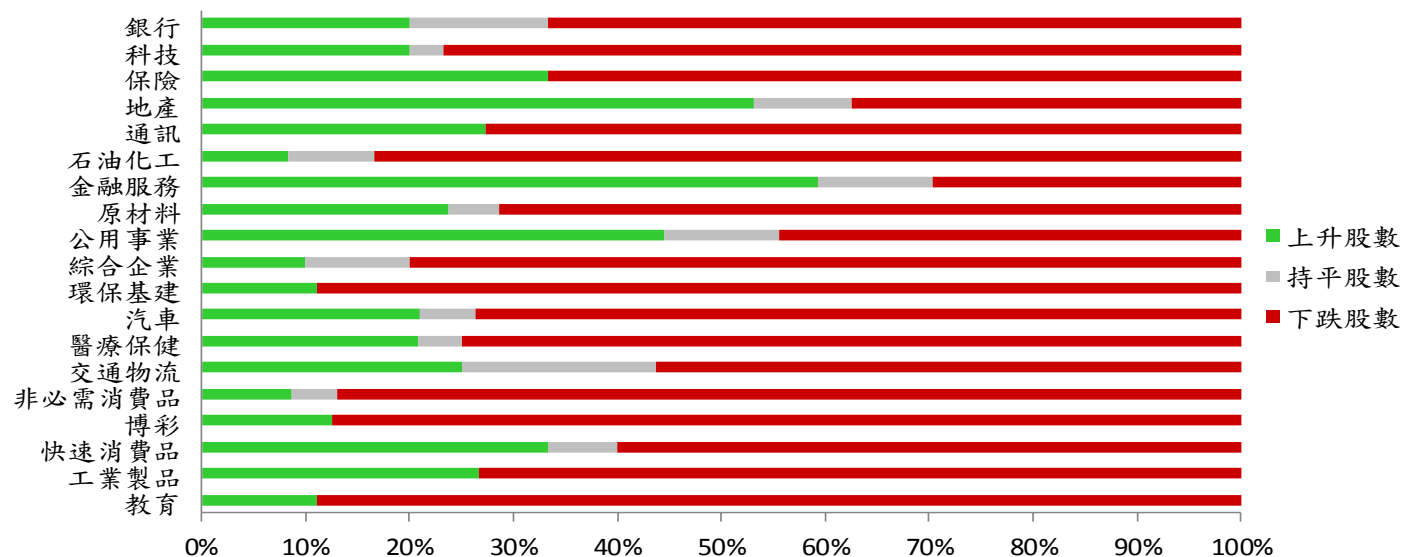
資料來源：彭博、西證證券經紀。

港股概況

指數	開市價	高位	低位	收市價	日變動 (%)	成交量 (億股)	成交額 (億元)	升股數	跌股數	持平股數
恒生指數	24,767	24,994	24,654	24,994	-1.01	23.6	361.9	15	33	2
國企指數	10,009	10,177	9,958	10,177	-0.49	29.9	297.6	25	22	3

行業表現

行業	日變動%	上升股數	持平股數	下跌股數
銀行	-0.53	3	2	10
科技	-1.80	6	1	23
保險	-0.45	4	0	8
地產	1.27	17	3	12
通訊	-0.61	3	0	8
石油化工	-1.80	1	1	10
金融服務	0.92	16	3	8
原材料	-0.88	5	1	15
公用事業	-0.32	8	2	8
綜合企業	-0.70	1	1	8
環保基建	-1.77	2	0	16
汽車	-0.96	4	1	14
醫療保健	-1.52	5	1	18
交通物流	-0.62	4	3	9
非必需消費品	-1.92	2	1	20
博彩	-1.79	1	0	7
快速消費品	-0.72	5	1	9
工業製品	-1.68	4	0	11
教育	-3.05	1	0	8



資料來源：彭博、西證證券經紀。

美國預托證券(ADR)

	代號	香港收市價	日變動%	ADR轉換價	日變動%	溢價(%)
長和	1	79.20	-1.25	79.02	0.34	0.23
中電控股	2	86.80	0.81	86.99	1.42	-0.22
中華煤氣	3	14.96	0.94	14.74	1.08	1.49
匯豐控股	5	61.05	-0.89	61.37	1.48	-0.53
電能實業	6	52.55	-0.47	52.03	0.02	1.00
恒生銀行	11	194.70	-1.96	196.92	0.05	-1.13
恆基地產	12	36.70	-0.68	36.30	-1.07	1.10
新鴻基地產	16	100.90	-0.10	101.92	1.05	-1.00
新世界發展	17	9.90	-1.20	10.15	2.78	-2.49
太古股份	19	83.05	-0.12	83.07	0.81	-0.02
銀河娛樂	27	42.45	-1.39	43.76	0.00	-3.00
港鐵公司	66	38.40	-0.13	N/A	N/A	N/A
信和置業	83	12.38	0.65	12.20	0.00	1.48
恆隆地產	101	14.06	-1.54	14.20	-0.78	-1.02
中國旺旺	151	5.69	-2.57	6.07	0.00	-6.26
吉利汽車	175	14.46	-0.96	14.50	2.71	-0.31
中信股份	267	11.56	0.52	11.32	0.00	2.11
萬洲國際	288	5.81	1.93	5.94	4.50	-2.19
中國石化	386	6.34	-1.55	6.36	1.97	-0.27
港交所	388	210.60	-0.19	212.06	1.97	-0.69
中國海外	688	23.85	0.85	23.74	1.20	0.46
騰訊	700	269.00	-2.47	273.96	2.62	-1.81
中國聯通	762	8.78	-1.01	8.79	1.08	-0.10
領展房產基金	823	72.45	-0.55	N/A	-1.43	N/A
華潤電力	836	12.56	0.80	12.26	-3.18	2.43
中國石油	857	5.65	-2.75	5.70	1.73	-0.93
中海油	883	13.18	-2.95	13.30	0.66	-0.89
建設銀行	939	6.20	-0.32	6.22	2.32	-0.34
中國移動	941	74.10	-0.80	74.15	0.53	-0.07
長江基建	1038	57.55	-2.04	60.92	0.00	-5.53
恆安國際	1044	64.50	1.42	63.38	0.98	1.77
中國神華	1088	18.50	0.98	18.53	3.56	-0.17
石藥集團	1093	16.74	0.97	N/A	N/A	N/A
華潤置地	1109	26.00	1.36	25.76	3.92	0.95
長實地產	1113	52.75	-1.77	N/A	N/A	N/A
中國生物製藥	1177	7.10	1.57	6.86	0.00	3.55
友邦保險	1299	59.35	-2.22	60.19	0.65	-1.39
工商銀行	1398	5.28	-0.19	5.31	2.27	-0.52
金沙中國	1928	31.55	-4.39	31.94	-1.33	-1.23
九龍倉置業	1997	46.95	0.00	N/A	N/A	N/A
碧桂園	2007	8.35	4.38	8.15	0.00	2.48
瑞聲科技	2018	59.00	-7.45	59.66	-3.98	-1.11
申洲國際	2313	85.70	-1.55	84.91	-2.52	0.93
中國平安	2318	75.40	-0.66	75.93	1.89	-0.70
蒙牛乳業	2319	23.90	0.63	23.21	0.00	2.95
舜宇光學科技	2382	72.45	-7.71	73.86	-3.05	-1.91
中銀香港	2388	32.20	-2.28	32.39	-0.50	-0.59
中國人壽	2628	17.10	-0.58	16.98	0.46	0.69
交通銀行	3328	5.65	1.25	N/A	N/A	N/A
中國銀行	3988	3.27	0.00	3.26	1.61	0.26

資料來源：彭博、西證證券經紀。

AH股

	H股 代號	H股 收市價	H股 日變動%	H股對A股 溢價%		H股 代號	H股 收市價	H股 日變動%	H股對A股 溢價%
第一拖拉機	38	1.98	-1.00	-60.66	中聯重科	1157	2.63	0.38	-29.58
東北電氣	42	0.69	-1.43	-68.96	兗州煤業	1171	8.73	-0.23	-30.61
四川成渝	107	2.32	-0.43	-35.14	中國鐵建	1186	9.56	-0.31	-18.14
青島啤酒	168	31.60	-2.92	-8.78	比亞迪	1211	53.00	0.00	-5.30
江蘇寧滬	177	9.80	-1.01	-4.45	農業銀行	1288	3.41	-2.57	-22.11
京城機電	187	1.27	-1.55	-73.14	新華保險	1336	38.85	-0.89	-31.25
廣州廣船	317	5.25	-1.50	-49.70	工商銀行	1398	5.28	-0.19	-17.18
馬鞍山鋼鐵	323	4.33	-2.48	-11.58	麗珠醫藥	1513	21.80	-2.68	-28.05
上海石油化工	338	3.59	-1.10	-45.15	中國中冶	1618	1.94	-0.51	-46.44
鞍鋼股份	347	6.40	-0.31	-3.04	中國中車	1766	6.82	-0.44	-26.20
江西銅業	358	8.58	-0.35	-42.40	廣發證券	1776	9.56	3.02	-31.01
中國石油化工	386	6.34	-1.55	-9.38	中國交通建設	1800	7.29	-1.09	-45.98
中國中鐵	390	6.82	-1.30	-16.05	晨鳴紙業	1812	4.43	-1.99	-30.76
廣深鐵路	525	2.99	-1.64	-13.69	中煤能源	1898	3.48	-0.85	-40.92
深圳高速	548	7.19	0.00	-19.44	中國遠洋	1919	2.86	0.35	-31.31
南京熊貓電子	553	2.17	0.93	-60.59	民生銀行	1988	5.67	1.07	-20.74
鄭煤機	564	4.20	-1.18	-45.26	金隅股份	2009	2.19	-0.45	-40.10
山東墨龍	568	1.19	-0.83	-75.42	中集集團	2039	6.83	-2.71	-42.79
北京北辰實業	588	1.99	0.51	-31.11	復星醫藥	2196	26.05	-2.98	-17.99
中國東方航空	670	4.29	1.90	-21.45	萬科企業	2202	23.25	-0.43	-12.28
山東新華製藥	719	3.96	0.00	-38.32	金風科技	2208	6.87	0.44	-35.16
中國國航	753	6.35	-2.46	-22.70	廣汽集團	2238	7.53	1.07	-37.86
中興通訊	763	12.16	-2.56	-38.21	中國平安	2318	75.40	-0.66	0.24
中國石油	857	5.65	-2.75	-39.45	長城汽車	2333	4.52	2.03	-34.76
白雲山	874	25.15	-0.40	-36.95	濰柴動力	2338	8.07	0.25	-6.63
東江環保	895	8.20	-0.61	-35.29	中國鋁業	2600	3.00	-1.32	-27.56
華能國際電力	902	4.13	-1.20	-38.79	中國太保	2601	30.20	0.33	-27.63
安徽海螺水泥	914	38.80	-2.14	10.14	上海醫藥	2607	16.82	-0.59	-20.84
海信科龍	921	6.15	-1.60	-23.24	中國人壽	2628	17.10	-0.58	-35.10
建設銀行	939	6.20	-0.32	-24.11	上海電氣	2727	2.56	-0.39	-57.75
大唐發電	991	1.73	0.00	-52.83	中海集運	2866	0.82	-2.38	-66.51
安徽皖通高速	995	4.44	-1.77	-23.45	大連港	2880	0.99	-2.94	-54.06
中信銀行	998	4.86	0.41	-27.85	中海油田	2883	7.12	1.28	-34.61
儀征化纖	1033	0.87	-2.25	-59.84	紫金礦業	2899	2.98	1.71	-25.82
重慶鋼鐵	1053	1.12	-4.27	-44.55	交通銀行	3328	5.65	1.25	-15.85
中國南方航空	1055	4.30	0.00	-36.17	福耀玻璃	3606	25.00	-0.60	-2.83
浙江世寶	1057	1.05	0.00	-73.93	招商銀行	3968	29.70	-1.66	-11.26
天津創業環保	1065	2.81	-1.75	-63.91	中國銀行	3988	3.27	0.00	-21.89
華電國際電力	1071	2.65	0.00	-38.03	洛陽鉬業	3993	2.77	-1.07	-35.40
東方電氣	1072	3.99	-0.50	-48.08	中信證券	6030	13.82	2.98	-29.41
中國神華	1088	18.50	0.98	-17.65	中國光大銀行	6818	3.43	-0.29	-24.94
洛陽玻璃	1108	2.33	1.30	-82.76	海通證券	6837	7.90	5.76	-25.76
中海發展	1138	4.35	4.82	-25.43	華泰證券	6886	12.30	3.02	-33.61

資料來源：彭博、西證證券經紀。

企業活動

日期	股票代號	公司名稱	活動
26/10/2018	3328	交通銀行	季度業績
26/10/2018	2068	中鋁國際	業績
26/10/2018	670	中國東方航空股份	第三季業績
26/10/2018	2601	中國太保	第三季業績
26/10/2018	1776	廣發証券	業績
26/10/2018	2333	長城汽車	第三季業績
26/10/2018	1336	新華保險	第三季業績
26/10/2018	2607	上海醫藥	第三季業績
26/10/2018	1099	國藥控股	季度業績
26/10/2018	168	青島啤酒股份	第三季業績
26/10/2018	3331	維達國際	第三季業績
26/10/2018	1171	兗州煤業股份	第三季業績
26/10/2018	2899	紫金礦業	第三季業績
26/10/2018	2208	金風科技	第三季業績
26/10/2018	177	江蘇寧滬高速公路	第三季業績
26/10/2018	631	三一國際	業績

經濟資料

日期	國家	指數		預測	前值
26/10/2018	美國	密西根大學消費者信心指數	十月終值	98.93	99.00
26/10/2018	美國	國內生產毛額(年化季比)	第三季	3.37%	4.20%
26/10/2018	美國	GDP價格指數	第三季	2.10%	3.00%
26/10/2018	美國	個人消費支出核心指數(季比)	第三季	1.75%	2.10%
26/10/2018	美國	個人消費	第三季	3.31%	3.80%

資料來源：彭博、西證證券經紀。

西證國際證券股份有限公司

電話：(852) 2802 8838

傳真：(852) 2587 9115

電郵：enquiry@swsc.hk

西證(香港)證券有限公司

電話：(852) 2544 1040

傳真：(852) 2544 1859

電郵：swsc.cr@swsc.hk

西證(香港)期貨有限公司

電話：(852) 2802 8838

傳真：(852) 2824 3937

電郵：swsc.cr@swsc.hk

西證(香港)融資有限公司

電話：(852) 2802 8838

傳真：(852) 2824 0888

電郵：swsc.cr@swsc.hk

西證(香港)資產管理有限公司

電話：(852) 2802 8838

傳真：(852) 2587 9115

電郵：swsc.cr@swsc.hk

西證(香港)財務有限公司

電話：(852) 2802 8838

傳真：(852) 2877 7601

電郵：enquiry@swsc.hk

市場分析部

電話：(852) 2802 8838

傳真：(852) 2824 3937

電郵：swsc.cr@swsc.hk

分析員核證

分析員（等）主要負責擬備本報告並謹此聲明 -

- (1) 本報告所表達意見均準確反映分析員（等）對所述公司（等）及其證券之個人見解；
- (2) 分析員（等）之補償與本報告的推薦或意見或企業融資部並沒有直接或間接的關係；
- (3) 分析員（等）不是直接或間接地受企業融資部監管或隸屬於企業融資部；
- (4) 分析員（等）就報告中論述的證券，並沒有違反安靜期限制；
- (5) 分析員（等）並沒有任何與報告中論述的公司（等）的董事職銜或擔任要員。

免責聲明

本報告內容或意見僅供參考之用途，並不構成任何買入或沽出證券或其他金融產品之要約。過去之成績不可作為未來成績的指標，同時未來回報是不能保證的，你可能蒙受所有資金的損失。本報告並無顧慮任何特定收取者之特定投資目標、財務狀況、或風險承受程度，投資者在進行任何投資前，必須對其投資進行獨立判斷或諮詢所需之獨立顧問意見。

雖然本報告資料來自或編寫自「西證(香港)證券經紀有限公司」(「西證證券經紀」)相信為可靠之來源，惟西證證券經紀並不明示或暗示地聲明或保證任何該等資料之準確性、完整性或可靠性。本報告內所提及之價格僅供參考之用途，投資產品之價值及收入可能會浮動。本報告內容或意見可隨時更改，西證證券經紀並不承諾提供任何有關變更之通知。

西證證券經紀及其集團公司、要員、董事及僱員在任何時間可持有本報告所提及之任何證券、認股證、期貨、期權、衍生產品或其他金融工具的長倉或短倉。西證證券經紀及其集團公司可能與報告中論述的公司（等）擁有或正尋求業務關係，包括但不限於企業融資業務關係。因此投資者應留意報告的客觀性可能受潛在的利益衝突所影響。

西證證券經紀及其集團公司在任何情況下，均不會就由於任何協力廠商在依賴本報告內容時之作為或不作為而導致任何類型之損失（無論是直接、間接、隨之而來或附帶者），負上法律責任或具有任何責任。

對部分的司法管轄區或國家而言，分發、發行或使用本報告會抵觸當地法律、法則、規定、或其他註冊或發牌的規例。本報告不是旨在向該等司法管轄區或國家的任何人或實體分發或由其使用。

未經西證證券經紀事先書面授權，任何人不得為任何目的複製、發出、發表此報告，西證證券經紀保留一切權利。

評級定義

公司	行業
買入：未來一年，公司絕對收益率為 50%以上	買入：未來一年，行業整體絕對收益率為 50%以上
增持：未來一年，公司絕對收益率介於 20%與 50%之間	增持：未來一年，行業整體絕對收益率介於 20%與 50%之間
中性：未來一年，公司絕對收益率介於-20%與 20%之間	中性：未來一年，行業整體絕對收益率介於-20%與 20%之間
回避：未來一年，公司絕對收益率為-20%以下	回避：未來一年，行業整體絕對收益率為-20%以下