

宏觀焦點

美國股市週四休市，明天提早收盤。

香港股市週四個別發展，內地股市下跌。博彩股錄得上升，新濠國際發展(200.HK)股價續漲4.3%；天然氣股走高，其中華潤燃氣(1193.HK)股價上升5.0%；內房股受壓，合景泰富(1813.HK)及碧桂園(2007.HK)股價分別下跌4.4%及3.5%。個股方面，莎莎國際(178.HK)遭券商普遍下調評級，股價大跌10.0%。恒生指數上升0.2%至26,019點，國企指數下跌0.4%至10,446點，香港股市成交金額減少13.5%至677億港元。上證綜合指數下跌0.2%至2,645點，滬深兩市成交金額減少12.6%至人民幣3,048億元。

行業及公司新聞

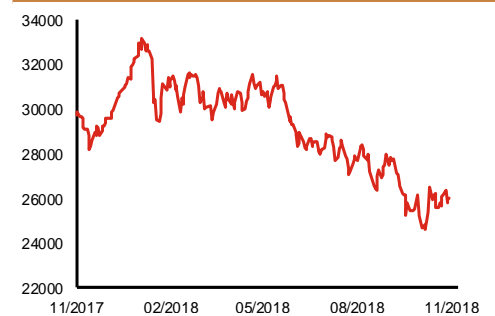
- 美建集團(335.HK)公布2019財年上半年(截止2018年9月30日)業績，收益同比上升88.0%至1.1億港元，股東應佔溢利錄得6,576萬港元，按年增長79.8%(此前盈利預喜預計股東應佔溢利錄得超過一倍增長)。
- 華寶國際(336.HK)公布2019財年上半年(截止2018年9月30日)業績，營業額人民幣16.5億元，同比增長9.1%；股東應佔溢利按年上升4.4%至人民幣4.8億元。建議派發中期股息每股10.0港仙(2017年中期及特別股息每股10.0及5.7港仙)。
- 滬港聯合(1001.HK)發布盈利預喜，公司預計2019財年上半年(截止2018年9月30日)將扭虧為盈錄得不少於800萬港元股東應佔溢利(2018財年上半年股東應佔虧損2,520萬港元)，主要因於期內未完成的鋼鐵銷售合同訂單的毛利率有所回升，回撥有償契約撥備約4,070萬港元；及2)公司全資擁有的中港滙浦東產生估值收益約4,080萬港元所致。
- 中國海景(1106.HK)宣布以每股0.066港元(較最後收盤價折讓18.5%)配售不多於15.8億股(相當於現有股本11.9%)，淨集資額1.0億港元，將用於公司之一般營運資金。
- 中國生物製藥(1177.HK)公布2018年首三季業績，收入人民幣157億元，同比增長37.4%；少數股東應佔溢利同比大幅增加抵消研發費用同比增幅較小的利好，股東應佔溢利人民幣22.0億元，同比增長22.0%。建議派發第三季股息每股2港仙，首三季合共每股6港仙，按年上升9.1%。
- 互太紡織(1382.HK)公布2019財年上半年(截止2018年9月30日)業績，收入34.0億港元，按年增加13.1%；受惠於分銷及銷售開支大幅減少49.7%至3,567萬港元，被一般及行政費用同比增速較快(53.7%)部分抵消，股東應佔溢利錄得5.0億港元，同比增長30.1%。建議派發中期股息每股32港仙，按年上升20.8%。
- 美團點評(3690.HK)公布2018年三季度業績，收入人民幣191億元，同比增長97.2%，其中餐飲外賣業務收入同比大幅增長84.8%至人民幣112億元，到店、酒店及旅遊業務同比上升46.8%至人民幣44.4億元，新業務及其他業務按年大增4.7倍至人民幣34.7億元；受累於毛利率按年倒退11.5個百分點至24.0%(新業務及其他錄得毛損(去年同期毛利率為46.2%)抵消餐飲外賣毛利率大幅改善的利好)，加上研發開支及一般及行政開支分別同比大幅增長95.1%及152.1%，及所得稅按年提高3.7倍，公司經調整虧損淨額同比擴大人民幣15.1億元至人民幣24.6億元。

主要指數	收市價	日變動%	月變動%
恒生指數	26,019	0.18	2.65
國企指數	10,446	-0.38	2.07
創業板指數	163	0.47	3.97
上證綜合指數	2,645	-0.23	1.95
滬深300指數	3,214	-0.37	0.97
日經225指數	21,646	0.65	-4.28
道瓊斯指數	24,465	0.00	0.00
標普500指數	2,650	0.00	0.00
納斯達克指數	6,972	0.00	0.00
德國DAX指數	11,138	-0.94	-1.20
法國CAC指數	4,938	-0.75	-0.59
富時100指數	6,960	-1.28	0.07

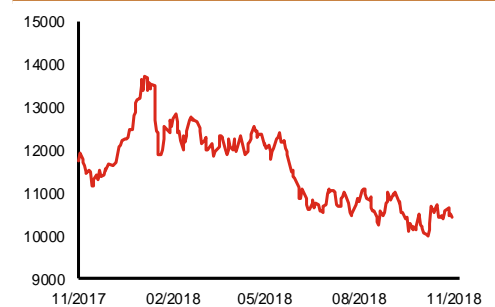
波幅指數	收市價	日變動%	月變動%
VIX指數	20.80	0.00	0.00
VHSI指數	23.51	-5.20	-11.85

商品	收市價	日變動%	月變動%
紐約期油	54.63	0.00	0.00
黃金	1,228.00	0.00	0.00
銅	6,235.00	0.00	0.00
鋁	1,953.50	0.00	0.00
小麥	508.50	0.00	0.00
玉米	372.25	0.00	0.00

恒生指數一年走勢圖



國企指數一年走勢圖



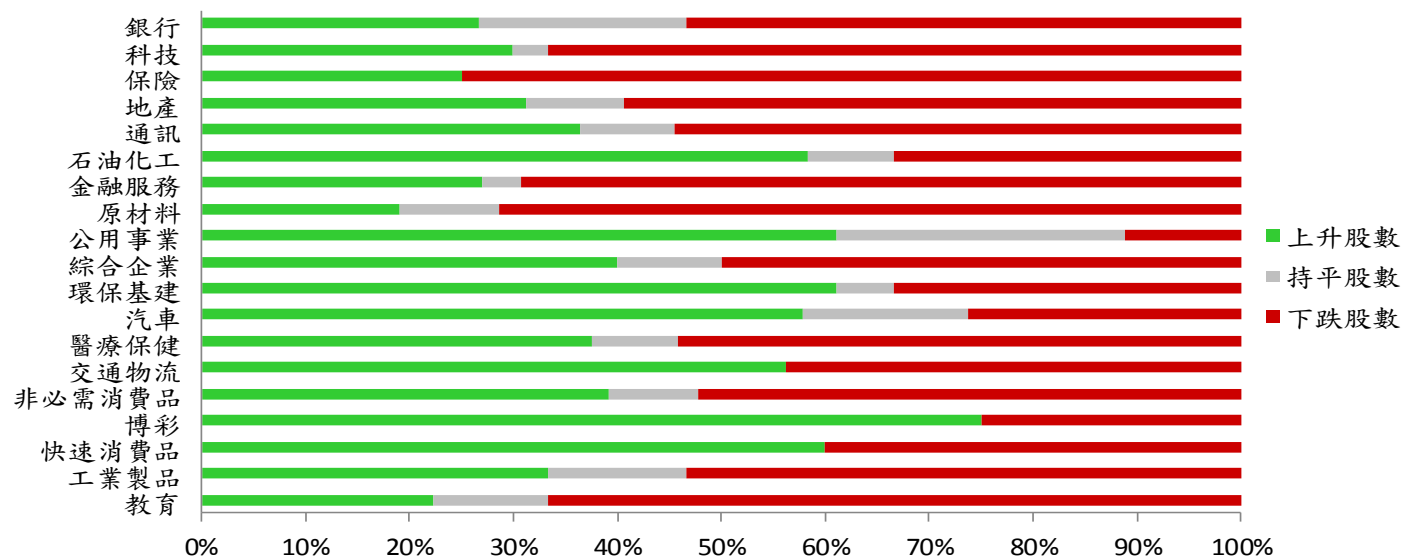
資料來源：彭博、西證證券經紀。

港股概況

指數	開市價	高位	低位	收市價	日變動 (%)	成交量 (億股)	成交額 (億元)	升股數	跌股數	持平股數
恒生指數	26,139	26,139	25,873	26,019	0.18	10.4	280.3	25	23	2
國企指數	10,527	10,527	10,387	10,446	-0.38	11.1	224.9	13	32	5

行業表現

行業	日變動%	上升股數	持平股數	下跌股數
銀行	0.24	4	3	8
科技	-0.76	9	1	20
保險	-0.85	3	0	9
地產	-0.85	10	3	19
通訊	-0.19	4	1	6
石油化工	0.37	7	1	4
金融服務	-0.60	7	1	18
原材料	-0.70	4	2	15
公用事業	0.84	11	5	2
綜合企業	-0.04	4	1	5
環保基建	0.31	11	1	6
汽車	0.25	11	3	5
醫療保健	-0.32	9	2	13
交通物流	0.25	9	0	7
非必需消費品	-0.46	9	2	12
博彩	1.17	6	0	2
快速消費品	1.98	9	0	6
工業製品	-0.16	5	2	8
教育	-1.30	2	1	6



資料來源：彭博、西證證券經紀。

美國預托證券(ADR)

	代號	香港收市價	日變動%	ADR轉換價	日變動%	溢價(%)
長和	1	81.20	0.43	80.24	-0.34	1.19
中電控股	2	88.70	0.06	88.39	1.07	0.36
中華煤氣	3	15.48	1.18	15.34	0.51	0.89
匯豐控股	5	65.95	1.00	65.56	2.00	0.60
電能實業	6	53.65	0.85	53.39	3.18	0.48
恒生銀行	11	177.80	0.34	177.71	2.62	0.05
恆基地產	12	38.60	0.52	39.61	6.57	-2.56
新鴻基地產	16	109.30	0.00	109.80	2.26	-0.45
新世界發展	17	10.32	0.19	10.57	0.00	-2.35
太古股份	19	86.60	-1.25	87.17	1.92	-0.66
銀河娛樂	27	47.40	1.39	43.70	0.00	8.47
港鐵公司	66	39.90	1.66	N/A	N/A	N/A
信和置業	83	12.84	-0.31	12.67	0.00	1.37
恆隆地產	101	15.42	-0.39	15.48	1.49	-0.37
中國旺旺	151	5.75	2.86	6.06	0.00	-5.13
吉利汽車	175	15.44	1.05	15.15	5.32	1.91
中信股份	267	12.36	-0.16	12.15	0.00	1.73
萬洲國際	288	6.12	-0.16	6.18	0.22	-1.05
中國石化	386	6.55	-0.61	6.58	2.03	-0.43
港交所	388	226.40	0.62	225.47	0.59	0.41
中國海外	688	26.30	-1.31	26.57	0.00	-1.02
騰訊	700	295.00	1.86	290.83	4.57	1.43
中國聯通	762	8.66	-0.35	8.71	0.54	-0.61
領展房產基金	823	74.60	1.63	N/A	4.47	N/A
華潤電力	836	14.86	0.41	13.54	0.00	9.72
中國石油	857	5.42	-0.18	5.44	1.92	-0.37
中海油	883	12.82	0.79	12.74	2.37	0.63
建設銀行	939	6.48	-0.31	6.48	1.35	0.03
中國移動	941	74.90	-0.79	74.94	-0.50	-0.05
長江基建	1038	57.85	0.09	59.00	0.00	-1.94
恆安國際	1044	63.85	1.03	63.69	4.12	0.25
中國神華	1088	17.96	-4.16	18.89	3.76	-4.91
石藥集團	1093	16.00	-3.38	N/A	N/A	N/A
華潤置地	1109	29.70	1.37	29.90	0.00	-0.66
長實地產	1113	53.85	0.09	N/A	N/A	N/A
中國生物製藥	1177	7.07	-4.97	7.97	0.00	-11.33
友邦保險	1299	63.65	0.32	63.51	1.58	0.22
工商銀行	1398	5.42	-0.18	5.42	2.22	0.05
金沙中國	1928	32.75	1.71	32.29	3.44	1.44
九龍倉置業	1997	50.30	1.41	N/A	N/A	N/A
碧桂園	2007	9.34	-3.51	8.14	0.00	14.81
瑞聲科技	2018	53.90	-1.91	54.10	3.29	-0.36
申洲國際	2313	94.80	0.85	93.40	-1.24	1.50
中國平安	2318	74.90	-0.53	74.72	1.09	0.23
蒙牛乳業	2319	24.40	-0.41	24.50	0.00	-0.42
舜宇光學科技	2382	74.15	-3.95	78.75	7.80	-5.84
中銀香港	2388	29.65	-0.17	29.49	1.51	0.54
中國人壽	2628	16.40	-0.61	16.53	1.54	-0.81
交通銀行	3328	5.89	-0.51	N/A	N/A	N/A
中國銀行	3988	3.38	0.00	3.34	1.04	1.25

資料來源：彭博、西證證券經紀。

AH股

	H股 代號	H股 收市價	H股 日變動%	H股對A股 溢價%		H股 代號	H股 收市價	H股 日變動%	H股對A股 溢價%
第一拖拉機	38	1.94	-2.02	-64.59	中聯重科	1157	2.89	0.35	-30.86
東北電氣	42	0.72	0.00	-71.55	兗州煤業	1171	7.51	-0.79	-34.38
四川成渝	107	2.43	0.00	-37.83	中國鐵建	1186	10.62	-0.56	-14.23
青島啤酒	168	31.25	0.32	-10.33	比亞迪	1211	56.75	-0.44	-9.16
江蘇寧滬	177	10.50	-0.19	-1.33	農業銀行	1288	3.50	0.00	-13.94
京城機電	187	1.51	2.72	-72.10	新華保險	1336	34.95	-3.05	-31.60
廣州廣船	317	5.78	1.23	-51.50	工商銀行	1398	5.42	-0.18	-10.49
馬鞍山鋼鐵	323	3.96	-2.22	-10.35	麗珠醫藥	1513	29.05	2.47	-24.86
上海石油化工	338	3.56	-1.93	-39.40	中國中冶	1618	1.99	0.00	-44.26
鞍鋼股份	347	6.40	-2.59	-3.33	中國中車	1766	7.21	0.70	-26.89
江西銅業	358	9.36	-0.32	-39.21	廣發證券	1776	11.60	-3.33	-23.94
中國石油化工	386	6.55	-0.61	-1.90	中國交通建設	1800	7.75	-0.39	-43.86
中國中鐵	390	7.58	0.13	-9.82	晨鳴紙業	1812	4.78	-0.83	-31.42
廣深鐵路	525	3.00	0.00	-17.27	中煤能源	1898	3.32	-2.06	-42.26
深圳高速	548	7.52	0.13	-19.90	中國遠洋	1919	3.15	1.94	-30.29
南京熊貓電子	553	2.49	2.05	-60.29	民生銀行	1988	5.80	-0.34	-16.38
鄭煤機	564	3.87	-2.03	-43.84	金隅股份	2009	2.54	-0.39	-38.23
山東墨龍	568	1.34	0.75	-73.93	中集集團	2039	8.03	-0.86	-37.48
北京北辰實業	588	2.42	0.83	-30.00	復星醫藥	2196	27.55	-1.61	-15.82
中國東方航空	670	4.89	2.09	-20.43	萬科企業	2202	27.00	-3.57	-6.75
山東新華製藥	719	4.36	-0.23	-41.79	金風科技	2208	7.54	-0.79	-38.09
中國國航	753	7.54	1.75	-19.68	廣汽集團	2238	7.90	-0.50	-32.82
中興通訊	763	15.68	-0.25	-32.16	中國平安	2318	74.90	-0.53	5.00
中國石油	857	5.42	-0.18	-37.93	長城汽車	2333	4.92	-0.61	-32.27
白雲山	874	31.60	1.28	-24.11	濰柴動力	2338	8.50	2.16	-0.34
東江環保	895	8.69	0.46	-34.81	中國鋁業	2600	2.91	0.34	-32.39
華能國際電力	902	4.77	-0.21	-37.91	中國太保	2601	28.20	-3.09	-20.96
安徽海螺水泥	914	39.90	-0.37	10.72	上海醫藥	2607	19.28	1.47	-19.00
海信科龍	921	5.90	-2.48	-29.04	中國人壽	2628	16.40	-0.61	-33.71
建設銀行	939	6.48	-0.31	-14.26	上海電氣	2727	2.72	0.37	-53.61
大唐發電	991	1.87	0.00	-47.12	中海集運	2866	0.87	-1.14	-68.05
安徽皖通高速	995	5.00	-0.99	-26.97	大連港	2880	1.08	-0.92	-52.44
中信銀行	998	5.00	-0.40	-22.35	中海油田	2883	7.07	0.57	-33.78
儀征化纖	1033	0.82	1.23	-62.78	紫金礦業	2899	2.85	-0.35	-28.13
重慶鋼鐵	1053	1.16	-0.85	-46.80	交通銀行	3328	5.89	-0.51	-10.57
中國南方航空	1055	5.35	1.71	-34.86	福耀玻璃	3606	24.40	0.83	-3.10
浙江世寶	1057	1.18	3.51	-76.68	招商銀行	3968	31.60	-0.16	-1.16
天津創業環保	1065	3.10	0.00	-67.29	中國銀行	3988	3.38	0.00	-17.12
華電國際電力	1071	3.29	0.00	-33.21	洛陽鉬業	3993	3.14	0.00	-31.54
東方電氣	1072	4.53	-1.09	-49.24	中信證券	6030	14.84	-0.80	-22.91
中國神華	1088	17.96	-4.16	-17.41	中國光大銀行	6818	3.48	0.00	-19.99
洛陽玻璃	1108	2.35	-2.49	-83.80	海通證券	6837	8.34	-1.88	-22.86
中海發展	1138	4.06	-1.69	-24.18	華泰證券	6886	13.36	-1.76	-30.76

資料來源：彭博、西證證券經紀。

企業活動

日期	股票代號	公司名稱	活動
23/11/2018	948	阿爾法企業	中期業績/股息
23/11/2018	104	ASIA COMM HOLD	中期業績
23/11/2018	1004	中國智慧能源	中期業績
23/11/2018	1123	中港照相	中期業績/股息
23/11/2018	1609	創建集團控股	中期業績/股息
23/11/2018	269	中國資源交通	中期業績/股息
23/11/2018	343	文化傳信	中期業績/股息
23/11/2018	1884	E P R I N T 集團	中期業績/股息
23/11/2018	627	福晟國際	中期業績
23/11/2018	657	環科國際	中期業績/股息
23/11/2018	248	香港通訊國際控股	中期業績
23/11/2018	1689	華禧控股	中期業績/股息
23/11/2018	280	景福集團	中期業績/股息
23/11/2018	938	民生國際	中期業績/股息
23/11/2018	732	信利國際	季度業績
23/11/2018	125	新興光學	中期業績/股息
23/11/2018	1729	匯聚科技	中期業績/股息

經濟資料

日期	國家	指數	預測	前值	
23/11/2018	歐元區	Markit歐元區綜合採購經理人指數	十一月初值	53.05	53.10
23/11/2018	歐元區	Markit歐元區製造業採購經理人指數	十一月初值	52.06	52.00
23/11/2018	歐元區	Markit歐元區服務業採購經理人指數	十一月初值	53.60	53.70

資料來源：彭博、西證證券經紀。

西證國際證券股份有限公司

電話：(852) 2802 8838

傳真：(852) 2587 9115

電郵：enquiry@swsc.hk

西證(香港)證券有限公司

電話：(852) 2544 1040

傳真：(852) 2544 1859

電郵：swsc.cr@swsc.hk

西證(香港)期貨有限公司

電話：(852) 2802 8838

傳真：(852) 2824 3937

電郵：swsc.cr@swsc.hk

西證(香港)融資有限公司

電話：(852) 2802 8838

傳真：(852) 2824 0888

電郵：swsc.cr@swsc.hk

西證(香港)資產管理有限公司

電話：(852) 2802 8838

傳真：(852) 2587 9115

電郵：swsc.cr@swsc.hk

西證(香港)財務有限公司

電話：(852) 2802 8838

傳真：(852) 2877 7601

電郵：enquiry@swsc.hk

市場分析部

電話：(852) 2802 8838

傳真：(852) 2824 3937

電郵：swsc.cr@swsc.hk

分析員核證

分析員（等）主要負責擬備本報告並謹此聲明 -

- (1) 本報告所表達意見均準確反映分析員（等）對所述公司（等）及其證券之個人見解；
- (2) 分析員（等）之補償與本報告的推薦或意見或企業融資部並沒有直接或間接的關係；
- (3) 分析員（等）不是直接或間接地受企業融資部監管或隸屬於企業融資部；
- (4) 分析員（等）就報告中論述的證券，並沒有違反安靜期限制；
- (5) 分析員（等）並沒有任何與報告中論述的公司（等）的董事職銜或擔任要員。

免責聲明

本報告內容或意見僅供參考之用途，並不構成任何買入或沽出證券或其他金融產品之要約。過去之成績不可作為未來成績的指標，同時未來回報是不能保證的，你可能蒙受所有資金的損失。本報告並無顧慮任何特定收取者之特定投資目標、財務狀況、或風險承受程度，投資者在進行任何投資前，必須對其投資進行獨立判斷或諮詢所需之獨立顧問意見。

雖然本報告資料來自或編寫自「西證(香港)證券經紀有限公司」(「西證證券經紀」)相信為可靠之來源，惟西證證券經紀並不明示或暗示地聲明或保證任何該等資料之準確性、完整性或可靠性。本報告內所提及之價格僅供參考之用途，投資產品之價值及收入可能會浮動。本報告內容或意見可隨時更改，西證證券經紀並不承諾提供任何有關變更之通知。

西證證券經紀及其集團公司、要員、董事及僱員在任何時間可持有本報告所提及之任何證券、認股證、期貨、期權、衍生產品或其他金融工具的長倉或短倉。西證證券經紀及其集團公司可能與報告中論述的公司（等）擁有或正尋求業務關係，包括但不限於企業融資業務關係。因此投資者應留意報告的客觀性可能受潛在的利益衝突所影響。

西證證券經紀及其集團公司在任何情況下，均不會就由於任何協力廠商在依賴本報告內容時之作為或不作為而導致任何類型之損失（無論是直接、間接、隨之而來或附帶者），負上法律責任或具有任何責任。

對部分的司法管轄區或國家而言，分發、發行或使用本報告會抵觸當地法律、法則、規定、或其他註冊或發牌的規例。本報告不是旨在向該等司法管轄區或國家的任何人或實體分發或由其使用。

未經西證證券經紀事先書面授權，任何人不得為任何目的複製、發出、發表此報告，西證證券經紀保留一切權利。

評級定義

公司	行業
買入：未來一年，公司絕對收益率為 50%以上	買入：未來一年，行業整體絕對收益率為 50%以上
增持：未來一年，公司絕對收益率介於 20%與 50%之間	增持：未來一年，行業整體絕對收益率介於 20%與 50%之間
中性：未來一年，公司絕對收益率介於-20%與 20%之間	中性：未來一年，行業整體絕對收益率介於-20%與 20%之間
回避：未來一年，公司絕對收益率為-20%以下	回避：未來一年，行業整體絕對收益率為-20%以下