

宏觀焦點

美國股市週四個別發展，道指及標普先暴跌接近 3%後於收盤前收復大部分跌幅，納指更加由跌轉升，開盤大跌主要因華為創始人女兒被捕消息引發貿易戰擔憂，但其後有消息指美聯儲於 12 月加息後明年或放緩加息步伐支持大市從低位反彈。道瓊斯指數下跌 0.3%至 24,948 點；標準普爾指數下跌 0.2%至 2,696 點；納斯達克指數上升 0.4%至 7,188 點。

油價週四下跌但較低位有所反彈，OPEC 會議結束但未宣布減產引發油價下跌，主要因今天仍需與俄羅斯等非產油國協調減產幅度，但 EIA 公布上週原油庫存跌幅遠超預期並結束十連升態勢帶動油價從低位反彈。紐約 1 月期油下跌 2.7%至每桶 51.49 美元。金價微升，因美聯儲加息步伐或放緩導致美元下跌，紐約 2 月期金微升 0.1%至每盎司 1,243.6 美元。

香港和內地股市週四下跌。有消息指內地進行醫藥帶量採購談判，中生製藥 (1177.HK) 旗下藥品降幅最高達 90%，公司股價急跌 16.0%，石藥集團 (1093.HK) 及復星醫藥 (2196.HK) 亦分別大跌 14.5%及 10.5%，拖累醫藥股跑輸大市；物業管理股也錄得大跌；本地電訊股逆市微升。個股方面，華為創辦人女兒涉違反伊朗禁運于加拿大被捕，拖累瑞聲科技 (2018.HK) 及舜宇光學 (2382.HK) 股價分別下跌 5.6%及 5.5%；合和實業 (54.HK) 溢價 46.7%提私有化，股價跳漲 30.6%；創夢天地 (1119.HK)、佳兆業物業 (2168.HK) 及克煤澳大利亞 (3668.HK) 上市首日收盤價分別較上市價低 8.6%、1.5%及 0.6%。恒生指數下跌 2.5%至 26,156 點，國企指數下跌 2.6%至 10,481 點，香港股市成交金額增加 22.3%至 970 億港元。上證綜合指數下跌 1.7%至 2,605 點，滬深兩市成交金額減少 4.2%至人民幣 3,081 億元。

行業及公司新聞

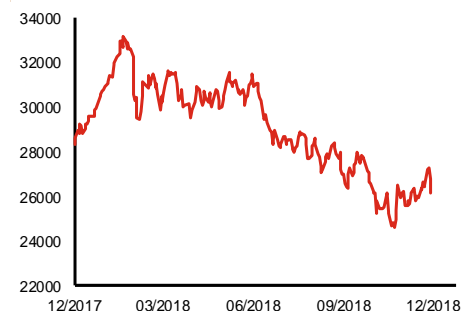
- 此前招股的亞信科技 (1675.HK) 及瀘州市商業銀行 (1983.HK) 公開孖展認購均未足額。
- 吉利汽車 (175.HK) 公布 2018 年 11 月份汽車銷量 14.2 萬部，同比增長 0.3%，首 11 月銷量為 141 萬部，按年增加 28.7%，完成公司 2018 年全年銷售目標 158 萬部之 89.1%。
- IGG (799.HK) 回購 33.3 萬股，相當於現有股本 0.026%，累計尚未註銷之股份為 0.110%。
- 旭輝控股 (884.HK) 公布 2018 年首 11 月合同銷售金額、合同銷售面積及銷售均價分別為人民幣 1,309 億元、818 萬平方米及每平方米人民幣 15,989 元，合同銷售金額及合同銷售面積分別同比增長 48.7%及 58.3%，但銷售均價則按年減少 6.1%。其中 11 月份分別按年上升 42.1%、17.0%及 21.4%，11 月較首 10 月合同銷售金額及面積增速放緩但均價上揚。
- 比亞迪 (1211.HK) 公布 2018 年 11 月份汽車銷量 5.1 萬輛，其中新能源汽車佔比 59.0%，首 11 月銷量 45.1 萬輛，新能源汽車佔比 44.6%，新能源汽車佔比繼續有所提升。
- 彩客化學 (1986.HK) 發布澄清公告反擊針對公司之指控，其中包括：1) 2018 年上半年利潤增速較收入快是基於染料中間體及顏料中間體的價格及銷售量增加、及其溢利率較高，而銷售費用及行政開支維持相對穩定；2) 可資比較公司年產能高於公司子公司，僱員人數有差距實屬合理；及 3) 化工技術優勢未必與研發成本金額有關。公司股份將於今天復牌。
- 泰加保險 (6161.HK) 發布公告指公司主席張德熙博士、及創始人黎秉良先生及趙新庭先生有意提出自願部分現金要約收購不超過 10% 股權。公司股份將於今天復牌。

主要指數	收市價	日變動%	月變動%
恒生指數	26,156	-2.47	0.03
國企指數	10,481	-2.57	-1.51
創業板指數	149	-2.59	-4.47
上證綜合指數	2,605	-1.68	-1.37
滬深 300 指數	3,182	-2.16	-1.25
日經 225 指數	21,502	-1.91	-1.87
道瓊斯指數	24,948	-0.32	-4.71
標普 500 指數	2,696	-0.15	-4.19
納斯達克指數	7,188	0.42	-5.05
德國 DAX 指數	10,811	-3.48	-6.63
法國 CAC 指數	4,780	-3.32	-6.96
富時 100 指數	6,704	-3.15	-5.81

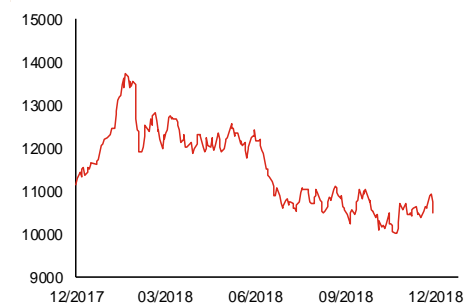
波幅指數	收市價	日變動%	月變動%
VIX 指數	21.19	2.17	29.52
VHSI 指數	23.49	11.12	-6.23

商品	收市價	日變動%	月變動%
紐約期油	51.49	-2.65	-16.61
黃金	1,243.60	0.08	0.70
銅	6,175.00	-0.55	-1.43
鋁	1,969.00	-0.25	-0.74
小麥	518.00	-0.86	-2.23
玉米	384.25	-0.13	-0.65

恒生指數一年走勢圖



國企指數一年走勢圖



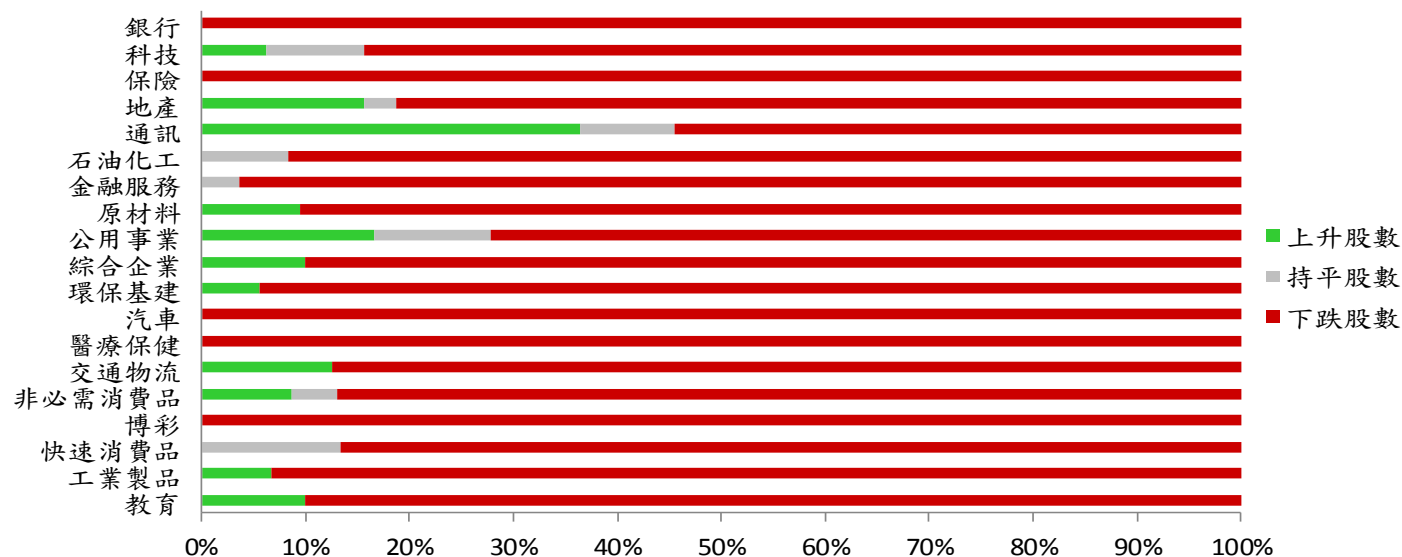
資料來源：彭博、西證證券經紀。

港股概況

指數	開市價	高位	低位	收市價	日變動 (%)	成交量 (億股)	成交額 (億元)	升股數	跌股數	持平股數
恒生指數	26,349	26,381	26,016	26,156	-2.47	21.2	312.4	3	46	1
國企指數	10,551	10,575	10,420	10,481	-2.57	23.6	239.0	1	48	1

行業表現

行業	日變動%	上升股數	持平股數	下跌股數
銀行	-2.22	0	0	15
科技	-3.09	2	3	27
保險	-2.79	0	0	12
地產	-1.66	5	1	26
通訊	-0.16	4	1	6
石油化工	-1.69	0	1	11
金融服務	-3.14	0	1	26
原材料	-2.25	2	0	19
公用事業	-0.95	3	2	13
綜合企業	1.57	1	0	9
環保基建	-2.42	1	0	17
汽車	-2.89	0	0	19
醫療保健	-6.87	0	0	24
交通物流	-2.81	2	0	14
非必需消費品	-2.16	2	1	20
博彩	-2.88	0	0	8
快速消費品	-2.60	0	2	13
工業製品	-2.42	1	0	14
教育	-3.12	1	0	9



資料來源：彭博、西證證券經紀。

美國預托證券(ADR)

	代號	香港收市價	日變動%	ADR轉換價	日變動%	溢價(%)
長和	1	78.85	-2.23	78.58	-2.04	0.34
中電控股	2	87.80	-0.28	87.17	2.44	0.72
中華煤氣	3	15.96	0.25	16.09	0.98	-0.81
匯豐控股	5	64.95	-2.04	64.07	-3.62	1.38
電能實業	6	52.70	0.29	53.51	3.47	-1.51
恒生銀行	11	180.10	-1.69	178.95	-3.03	0.64
恆基地產	12	39.80	-0.50	39.29	-1.37	1.30
新鴻基地產	16	112.20	-0.71	112.25	0.49	-0.04
新世界發展	17	10.60	-0.75	10.74	1.48	-1.31
太古股份	19	82.80	-1.43	82.95	-1.94	-0.19
銀河娛樂	27	51.90	-3.95	49.41	0.00	5.03
港鐵公司	66	40.40	-1.10	N/A	N/A	N/A
信和置業	83	13.68	-1.58	13.44	-1.26	1.82
恆隆地產	101	15.30	-1.80	15.34	-3.06	-0.27
中國旺旺	151	5.68	-4.05	N/A	N/A	N/A
吉利汽車	175	14.56	-3.45	14.58	-4.22	-0.13
中信股份	267	12.58	-0.94	12.65	0.00	-0.59
萬洲國際	288	6.01	-5.21	5.98	-4.16	0.45
中國石化	386	6.57	-2.23	6.61	-2.04	-0.59
港交所	388	231.00	-2.04	232.69	-1.24	-0.73
中國海外	688	26.20	-2.60	25.84	-1.25	1.40
騰訊	700	304.20	-5.23	307.84	-2.93	-1.18
中國聯通	762	8.83	-1.56	8.90	-2.23	-0.84
領展房產基金	823	77.00	0.32	N/A	0.00	N/A
華潤電力	836	14.96	0.00	13.51	0.00	10.71
中國石油	857	5.43	-2.16	5.39	-2.50	0.73
中海油	883	13.06	-1.95	12.91	-4.35	1.18
建設銀行	939	6.71	-2.83	6.51	-2.00	3.00
中國移動	941	76.05	-0.13	76.06	1.65	-0.02
長江基建	1038	58.75	-0.42	58.40	0.00	0.61
恆安國際	1044	61.85	-3.89	61.35	-4.69	0.82
中國神華	1088	17.48	-0.57	17.52	-0.22	-0.21
石藥集團	1093	13.82	-14.48	N/A	N/A	N/A
華潤置地	1109	28.65	-3.21	28.29	0.00	1.27
長實地產	1113	56.20	-0.97	N/A	N/A	N/A
中國生物製藥	1177	5.84	-15.97	7.96	0.00	-26.59
友邦保險	1299	63.20	-2.47	63.53	-3.14	-0.53
工商銀行	1398	5.69	-2.46	5.56	-1.45	2.31
金沙中國	1928	36.90	-3.39	35.82	-2.78	3.01
九龍倉置業	1997	48.80	-1.61	N/A	N/A	N/A
碧桂園	2007	9.32	-3.62	N/A	N/A	N/A
瑞聲科技	2018	51.55	-5.59	51.16	-6.63	0.76
申洲國際	2313	96.85	-1.77	98.26	-0.16	-1.44
中國平安	2318	76.00	-1.94	76.12	0.21	-0.16
蒙牛乳業	2319	24.00	-3.23	24.45	0.00	-1.84
舜宇光學科技	2382	69.95	-5.47	70.52	-9.88	-0.81
中銀香港	2388	30.30	-1.78	30.52	-0.97	-0.73
中國人壽	2628	16.78	-3.12	16.78	-1.47	0.01
交通銀行	3328	5.91	-1.66	N/A	N/A	N/A
中國銀行	3988	3.44	-2.03	3.35	-2.28	2.61

資料來源：彭博、西證證券經紀。

AH股

	H股 代號	H股 收市價	H股 日變動%	H股對A股 溢價%		H股 代號	H股 收市價	H股 日變動%	H股對A股 溢價%
第一拖拉機	38	1.96	-0.51	-64.76	中聯重科	1157	2.78	-2.11	-32.89
東北電氣	42	0.71	-4.05	-71.43	兗州煤業	1171	7.01	-2.37	-36.52
四川成渝	107	2.42	-1.22	-38.02	中國鐵建	1186	10.00	-2.72	-19.97
青島啤酒	168	30.80	-4.50	-12.71	比亞迪	1211	54.60	-4.80	-13.08
江蘇寧滬	177	10.56	0.38	-0.91	農業銀行	1288	3.57	-2.80	-11.89
京城機電	187	1.51	3.42	-76.28	新華保險	1336	33.50	-4.15	-32.21
廣州廣船	317	5.60	-4.11	-53.23	工商銀行	1398	5.69	-2.46	-6.29
馬鞍山鋼鐵	323	3.60	-4.26	-12.14	麗珠醫藥	1513	26.20	-8.07	-25.96
上海石油化工	338	3.56	-1.11	-37.39	中國中冶	1618	1.94	-4.90	-44.68
鞍鋼股份	347	6.25	-3.25	-0.06	中國中車	1766	7.15	-2.32	-28.00
江西銅業	358	9.45	-1.97	-37.30	廣發證券	1776	11.68	-3.15	-23.14
中國石油化工	386	6.57	-2.23	-1.38	中國交通建設	1800	7.54	-2.71	-43.41
中國中鐵	390	6.99	-2.92	-13.26	晨鳴紙業	1812	4.83	-2.69	-30.01
廣深鐵路	525	3.02	-1.63	-16.85	中煤能源	1898	3.18	-0.63	-42.58
深圳高速	548	7.60	-2.56	-21.13	中國遠洋	1919	3.02	-6.50	-34.30
南京熊貓電子	553	2.39	-2.05	-61.36	民生銀行	1988	5.68	-2.74	-17.55
鄭煤機	564	3.72	-3.38	-43.97	金隅股份	2009	2.53	-2.32	-39.75
山東墨龍	568	1.38	0.73	-73.22	中集集團	2039	8.22	-4.75	-34.57
北京北辰實業	588	2.25	-2.17	-32.11	復星醫藥	2196	26.45	-10.49	-16.20
中國東方航空	670	4.81	-5.31	-19.73	萬科企業	2202	26.55	-3.10	-6.80
山東新華製藥	719	4.01	-5.65	-44.97	金風科技	2208	7.88	-1.50	-38.61
中國國航	753	7.52	-6.00	-19.98	廣汽集團	2238	7.65	-3.65	-35.31
中興通訊	763	15.52	-5.94	-31.25	中國平安	2318	76.00	-1.94	6.29
中國石油	857	5.43	-2.16	-37.05	長城汽車	2333	4.80	-5.14	-29.98
白雲山	874	31.10	-8.80	-27.79	濰柴動力	2338	8.51	-1.05	-1.34
東江環保	895	8.87	-0.67	-33.37	中國鋁業	2600	2.79	-3.46	-32.09
華能國際電力	902	5.04	-0.59	-37.98	中國太保	2601	27.40	-3.01	-21.80
安徽海螺水泥	914	39.45	-1.25	11.98	上海醫藥	2607	18.76	-4.77	-15.32
海信科龍	921	5.88	-5.16	-29.89	中國人壽	2628	16.78	-3.12	-31.52
建設銀行	939	6.71	-2.83	-10.96	上海電氣	2727	2.69	-1.82	-52.97
大唐發電	991	1.89	-1.56	-47.47	中海集運	2866	0.86	-2.27	-67.34
安徽皖通高速	995	4.74	-2.67	-25.95	大連港	2880	1.07	0.94	-51.40
中信銀行	998	4.83	-2.82	-24.28	中海油田	2883	7.26	-0.95	-31.80
儀征化纖	1033	0.78	-1.27	-64.02	紫金礦業	2899	2.90	-1.69	-24.85
重慶鋼鐵	1053	1.15	-0.86	-47.23	交通銀行	3328	5.91	-1.66	-10.68
中國南方航空	1055	5.30	-5.86	-36.21	福耀玻璃	3606	24.15	-3.01	-3.10
浙江世寶	1057	1.22	2.52	-77.08	招商銀行	3968	32.85	-2.23	0.15
天津創業環保	1065	3.13	-1.57	-70.60	中國銀行	3988	3.44	-2.03	-16.04
華電國際電力	1071	3.45	-2.27	-36.27	洛陽鉬業	3993	3.14	-4.56	-31.86
東方電氣	1072	4.46	-3.25	-49.75	中信證券	6030	14.54	-3.20	-24.69
中國神華	1088	17.48	-0.57	-17.51	中國光大銀行	6818	3.48	-2.52	-20.77
洛陽玻璃	1108	2.35	-3.69	-82.99	海通證券	6837	8.76	-3.20	-18.84
中海發展	1138	4.30	-2.71	-27.00	華泰證券	6886	13.22	-3.22	-32.83

資料來源：彭博、西證證券經紀。

企業活動

日期	股票代號	公司名稱	活動
07/12/2018	529	SIS INT'L	特別中期股息

經濟資料

日期	國家	指數		預測	前值
07/12/2018	美國	密西根大學消費者信心指數	十二月初值	97.16	97.50
07/12/2018	香港	外匯存底	十一月	--	423.10bn
07/12/2018	美國	平均時薪-全部就業(月比)	十一月	0.27%	0.20%
07/12/2018	美國	平均時薪-全部就業(年比)	十一月	3.13%	3.10%
07/12/2018	美國	每週平均工時-全部就業	十一月	34.50	34.50
07/12/2018	美國	私部門就業人口變動	十一月	196.50k	246.00k
07/12/2018	美國	非農業就業人口變動	十一月	197.52k	250.00k
07/12/2018	美國	家計部門就業變動	十一月	--	--
07/12/2018	美國	製造業就業人口變動	十一月	16.67k	32.00k
07/12/2018	美國	就業不足率(U6)	十一月	--	7.40%
07/12/2018	美國	失業率	十一月	3.69%	3.70%
07/12/2018	美國	躉售存貨	十月終值	0.64%	0.70%
07/12/2018	歐元區	GDP經季調(季比)	第三季終值	0.20%	0.20%
07/12/2018	歐元區	GDP經季調(年比)	第三季終值	1.70%	1.70%

資料來源：彭博、西證證券經紀。

西證國際證券股份有限公司

電話：(852) 2802 8838

傳真：(852) 2587 9115

電郵：enquiry@swsc.hk

西證(香港)證券有限公司

電話：(852) 2544 1040

傳真：(852) 2544 1859

電郵：swsc.cr@swsc.hk

西證(香港)期貨有限公司

電話：(852) 2802 8838

傳真：(852) 2824 3937

電郵：swsc.cr@swsc.hk

西證(香港)融資有限公司

電話：(852) 2802 8838

傳真：(852) 2824 0888

電郵：swsc.cr@swsc.hk

西證(香港)資產管理有限公司

電話：(852) 2802 8838

傳真：(852) 2587 9115

電郵：swsc.cr@swsc.hk

西證(香港)財務有限公司

電話：(852) 2802 8838

傳真：(852) 2877 7601

電郵：enquiry@swsc.hk

市場分析部

電話：(852) 2802 8838

傳真：(852) 2824 3937

電郵：swsc.cr@swsc.hk

分析員核證

分析員（等）主要負責擬備本報告並謹此聲明 -

- (1) 本報告所表達意見均準確反映分析員（等）對所述公司（等）及其證券之個人見解；
- (2) 分析員（等）之補償與本報告的推薦或意見或企業融資部並沒有直接或間接的關係；
- (3) 分析員（等）不是直接或間接地受企業融資部監管或隸屬於企業融資部；
- (4) 分析員（等）就報告中論述的證券，並沒有違反安靜期限制；
- (5) 分析員（等）並沒有任何與報告中論述的公司（等）的董事職銜或擔任要員。

免責聲明

本報告內容或意見僅供參考之用途，並不構成任何買入或沽出證券或其他金融產品之要約。過去之成績不可作為未來成績的指標，同時未來回報是不能保證的，你可能蒙受所有資金的損失。本報告並無顧慮任何特定收取者之特定投資目標、財務狀況、或風險承受程度，投資者在進行任何投資前，必須對其投資進行獨立判斷或諮詢所需之獨立顧問意見。

雖然本報告資料來自或編寫自「西證(香港)證券經紀有限公司」(「西證證券經紀」)相信為可靠之來源，惟西證證券經紀並不明示或暗示地聲明或保證任何該等資料之準確性、完整性或可靠性。本報告內所提及之價格僅供參考之用途，投資產品之價值及收入可能會浮動。本報告內容或意見可隨時更改，西證證券經紀並不承諾提供任何有關變更之通知。

西證證券經紀及其集團公司、要員、董事及僱員在任何時間可持有本報告所提及之任何證券、認股證、期貨、期權、衍生產品或其他金融工具的長倉或短倉。西證證券經紀及其集團公司可能與報告中論述的公司（等）擁有或正尋求業務關係，包括但不限於企業融資業務關係。因此投資者應留意報告的客觀性可能受潛在的利益衝突所影響。

西證證券經紀及其集團公司在任何情況下，均不會就由於任何協力廠商在依賴本報告內容時之作為或不作為而導致任何類型之損失（無論是直接、間接、隨之而來或附帶者），負上法律責任或具有任何責任。

對部分的司法管轄區或國家而言，分發、發行或使用本報告會抵觸當地法律、法則、規定、或其他註冊或發牌的規例。本報告不是旨在向該等司法管轄區或國家的任何人或實體分發或由其使用。

未經西證證券經紀事先書面授權，任何人不得為任何目的複製、發出、發表此報告，西證證券經紀保留一切權利。

評級定義

公司	行業
買入：未來一年，公司絕對收益率為 50%以上	買入：未來一年，行業整體絕對收益率為 50%以上
增持：未來一年，公司絕對收益率介於 20%與 50%之間	增持：未來一年，行業整體絕對收益率介於 20%與 50%之間
中性：未來一年，公司絕對收益率介於-20%與 20%之間	中性：未來一年，行業整體絕對收益率介於-20%與 20%之間
回避：未來一年，公司絕對收益率為-20%以下	回避：未來一年，行業整體絕對收益率為-20%以下