

宏觀焦點

美國股市週三暴漲，因此前公布的一份報告顯示2018年美國假期購物季的銷售額同比增長5.1%，創出六年來最強勁表現，緩解了市場對經濟形勢的擔憂，亞馬遜（AMZN.US）和其他零售商股價跳漲；此外白宮經濟顧問稱，美聯儲主席鮑威爾的工作並未受到威脅。道瓊斯指數飆升5.0%至22,878點；標準普爾指數急漲5.0%至2,468點；納斯達克指數急升5.8%至6,554點。

油價週三大漲，紐約2月期油急升8.7%至每桶46.22美元。金價上升，美國股市回升令漲幅縮窄，紐約2月期金上升0.1%至每盎司1,273.0美元。

香港股市週一下跌，週二及週三聖誕假期休市；內地股市週三下跌。基礎金屬股受壓，其中鋁（486.HK）及中國東方集團（581.HK）股價分別下跌3.4%及3.2%；聯合能源（467.HK）股價大跌9.5%拖累油氣開採股走低；本地電訊股逆市上升，香港電訊（6823.HK）及電訊盈科（8.HK）分別上升2.3%及2.2%。個股方面，蒙牛乳業（2319.HK）收購中國聖牧（1432.HK）下乳製成品業務51%股權，前者股價上升1.3%，後者跳漲23.3%；君實生物醫藥（1877.HK）上市首日收市價較上市價高22.5%。恒生指數週一下跌0.4%至25,651點，國企指數下跌0.4%至10,063點，香港股市成交金額減少62.0%至348億港元。上證綜合指數週三下跌0.3%至2,498點，滬深兩市成交金額減少17.9%至人民幣2,282億元。

行業及公司新聞

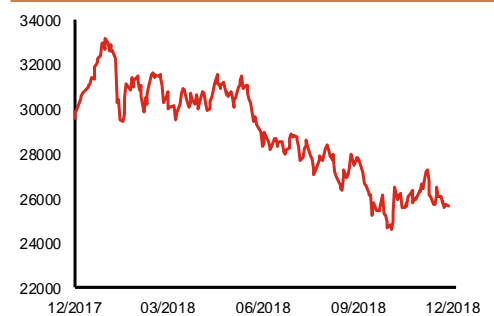
- 此前招股的銀杏教育（1851.HK）公開孖展認購未足額。
- 阿里健康（241.HK）公布，將透過現金注資人民幣1.9億元，收購甘肅德生堂10%權益，後者主要於中國以自營及特許藥房從事醫藥零售連鎖業務及醫藥電商業務，於2018年6月30日，其與其運營附屬公司於中國經營逾540家藥房。
- 碧生源（926.HK）發布盈利預警，公司預計2018年將轉盈為虧錄得股東應佔淨虧損人民幣8,000萬元至1億元。主要因1）公司調整了對線下經/分銷商的管理政策和銷售人員的激勵政策，減少了公司線下產品的營業收入；2）研發投入同比預計增加約65%，主要是公司間接全資附屬公司中山萬漢製藥有限公司及中山萬遠新藥研發有限公司研發及儲備新產品所致。
- 民銀資本（1141.HK）發布盈利預喜，公司預計2019財年首9月（截止2018年12月31日）之股東應佔溢利將按年增長不少於60%至1.2億港元，主要歸因於公司之投資及融資分類和資產管理及顧問分類所產生的收益急速增長，此乃由於投資及融資業務和持牌經營的擴大。
- 建發國際（1908.HK）發布盈利預喜，公司預計2018年股東應佔溢利將同比增長不少於300%至不少於人民幣13.2億元（上半年按年增加10.9倍至人民幣1.3億元），主要受惠於期內公司房地產開發項目預計交付面積及收入錄得大幅增長。現價相當於不多於3.3倍2018年市盈率。
- 聯眾（6899.HK）公布，建議將整體電競業務Allied Esports 77.87%及WPT（世界撲克巡迴賽）業務Noble Link 100%股權重組並併入Black Ridge，以換取Black Ridge股本約27.15%，成為其唯一最大股東。合併及建議分拆規定彼等業務價值約2.0億美元，代價包括Black Ridge承擔公司票據，導致公司債務減免3,500萬美元。公司將就建議分拆於適當時候向聯交所提交分拆建議。公司將於今日復牌。

主要指數	收市價	日變動%	月變動%
恒生指數	25,651	0.00	0.00
國企指數	10,063	0.00	0.00
創業板指數	142	0.00	0.00
上證綜合指數	2,498	-0.26	-2.97
滬深300指數	3,002	-0.51	-4.31
日經225指數	19,327	0.89	-8.61
道瓊斯指數	22,878	4.98	-7.56
標普500指數	2,468	4.96	-8.00
納斯達克指數	6,554	5.84	-7.46
德國DAX指數	10,634	0.00	0.00
法國CAC指數	4,626	0.00	0.00
富時100指數	6,686	0.00	0.00

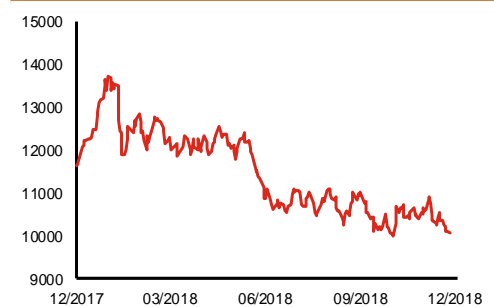
波幅指數	收市價	日變動%	月變動%
VIX指數	30.41	-15.69	59.88
VHSI指數	24.89	0.00	0.00

商品	收市價	日變動%	月變動%
紐約期油	46.22	8.68	-10.13
黃金	1,273.00	0.09	4.25
銅	5,991.00	-0.15	-4.05
鋁	1,909.00	-0.16	-2.87
小麥	516.50	0.49	-0.78
玉米	377.75	-0.20	1.43

恒生指數一年走勢圖



國企指數一年走勢圖



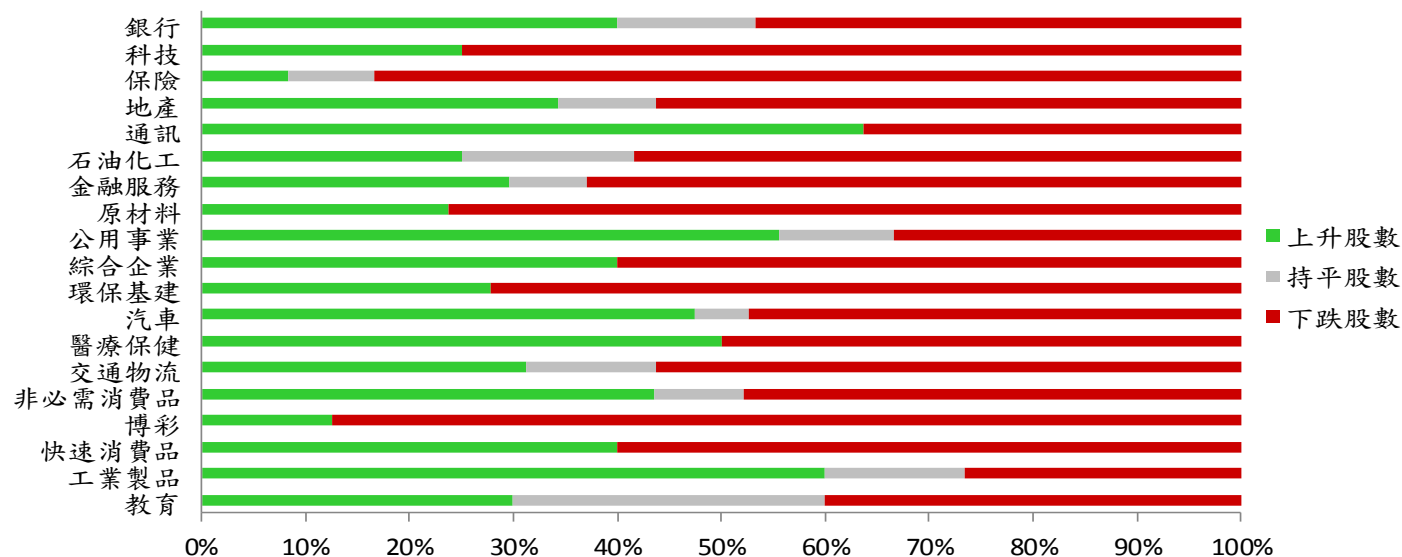
資料來源：彭博、西證證券經紀。

港股概況

指數	開市價	高位	低位	收市價	日變動 (%)	成交量 (億股)	成交額 (億元)	升股數	跌股數	持平股數
恒生指數	25,515	25,651	25,421	25,651	0.00	0.0	0.0	25	22	3
國企指數	9,990	10,079	9,951	10,063	0.00	0.0	0.0	18	31	1

行業表現

行業	日變動%	上升股數	持平股數	下跌股數
銀行	-0.07	6	2	7
科技	-1.14	8	0	24
保險	-1.06	1	1	10
地產	-0.82	11	3	18
通訊	0.69	7	0	4
石油化工	-1.55	3	2	7
金融服務	-0.42	8	2	17
原材料	-1.20	5	0	16
公用事業	0.22	10	2	6
綜合企業	-0.30	4	0	6
環保基建	-0.61	5	0	13
汽車	-0.03	9	1	9
醫療保健	-0.26	12	0	12
交通物流	-0.05	5	2	9
非必需消費品	-0.05	10	2	11
博彩	-0.92	1	0	7
快速消費品	0.03	6	0	9
工業製品	0.07	9	2	4
教育	0.84	3	3	4



資料來源：彭博、西證證券經紀。

美國預托證券(ADR)

	代號	香港收市價	日變動%	ADR轉換價	日變動%	溢價(%)
長和	1	75.95	-0.46	75.78	1.10	0.22
中電控股	2	89.70	1.01	89.76	1.24	-0.06
中華煤氣	3	16.16	0.62	16.28	-1.42	-0.76
匯豐控股	5	64.15	-0.62	64.56	2.13	-0.63
電能實業	6	54.85	1.11	55.43	1.14	-1.04
恒生銀行	11	174.60	-0.11	175.83	0.40	-0.70
恆基地產	12	39.40	0.64	39.10	0.50	0.76
新鴻基地產	16	113.40	0.27	114.14	1.36	-0.65
新世界發展	17	10.66	1.33	10.14	-2.91	5.15
太古股份	19	83.35	0.24	83.57	0.47	-0.26
銀河娛樂	27	47.80	-1.04	48.85	0.00	-2.15
港鐵公司	66	41.30	1.47	N/A	N/A	N/A
信和置業	83	13.64	1.19	13.94	-1.33	-2.12
恆隆地產	101	15.14	1.07	15.09	-1.33	0.31
中國旺旺	151	5.46	1.30	N/A	N/A	N/A
吉利汽車	175	13.80	-0.29	13.86	1.34	-0.47
中信股份	267	12.18	-0.98	12.43	3.12	-2.03
萬洲國際	288	5.96	-0.83	6.00	0.59	-0.74
中國石化	386	5.98	-0.50	6.05	4.08	-1.23
港交所	388	227.60	-0.26	228.13	1.30	-0.23
中國海外	688	26.05	-1.88	25.04	-4.59	4.05
騰訊	700	310.60	-1.46	312.99	2.78	-0.76
中國聯通	762	8.20	-2.15	8.38	2.49	-2.11
領展房產基金	823	78.80	1.48	N/A	0.00	N/A
華潤電力	836	15.06	0.00	15.35	0.00	-1.89
中國石油	857	4.85	-0.61	4.90	4.11	-0.94
中海油	883	11.70	0.17	11.78	4.82	-0.64
建設銀行	939	6.35	-0.16	6.36	1.53	-0.11
中國移動	941	74.00	-1.79	74.36	2.28	-0.48
長江基建	1038	59.20	1.63	58.97	0.00	0.40
恆安國際	1044	57.00	1.88	57.02	2.42	-0.04
中國神華	1088	17.50	0.46	17.47	1.76	0.20
石藥集團	1093	11.12	0.72	N/A	N/A	N/A
華潤置地	1109	29.50	0.00	29.37	0.00	0.46
長實地產	1113	57.00	0.00	N/A	N/A	N/A
中國生物製藥	1177	5.15	1.38	4.99	0.00	3.19
友邦保險	1299	64.00	-1.23	64.10	1.28	-0.15
工商銀行	1398	5.52	0.73	5.52	2.10	0.08
金沙中國	1928	33.15	-0.90	33.65	3.14	-1.48
九龍倉置業	1997	47.85	0.21	N/A	N/A	N/A
碧桂園	2007	9.05	-0.55	9.55	0.00	-5.22
瑞聲科技	2018	45.05	-1.64	44.94	2.87	0.25
申洲國際	2313	93.60	0.65	93.00	0.08	0.64
中國平安	2318	70.05	-0.64	69.75	2.12	0.42
蒙牛乳業	2319	23.80	1.28	N/A	N/A	N/A
舜宇光學科技	2382	67.25	0.37	66.77	-2.20	0.72
中銀香港	2388	29.00	-0.34	29.31	1.46	-1.06
中國人壽	2628	16.40	-1.32	16.46	2.84	-0.34
交通銀行	3328	5.94	0.51	N/A	N/A	N/A
中國銀行	3988	3.33	0.30	3.33	1.34	0.08

資料來源：彭博、西證證券經紀。

AH股

	H股 代號	H股 收市價	H股 日變動%	H股對A股 溢價%		H股 代號	H股 收市價	H股 日變動%	H股對A股 溢價%
第一拖拉機	38	1.85	0.00	-67.13	中聯重科	1157	2.73	-0.73	-32.93
東北電氣	42	0.70	0.00	-69.52	兗州煤業	1171	6.37	-0.31	-36.62
四川成渝	107	2.39	0.84	-38.72	中國鐵建	1186	10.52	-1.31	-13.45
青島啤酒	168	32.60	0.46	-18.34	比亞迪	1211	51.30	-0.10	-11.53
江蘇寧滬	177	10.94	0.55	-0.81	農業銀行	1288	3.41	1.49	-16.46
京城機電	187	1.32	0.00	-74.87	新華保險	1336	30.75	-2.23	-35.42
廣州廣船	317	5.19	0.97	-52.70	工商銀行	1398	5.52	0.73	-7.88
馬鞍山鋼鐵	323	3.37	-1.75	-13.08	麗珠醫藥	1513	22.45	2.05	-22.60
上海石油化工	338	3.43	0.00	-40.38	中國中冶	1618	1.90	0.53	-45.75
鞍鋼股份	347	5.30	-2.93	-7.33	中國中車	1766	7.49	-1.83	-26.48
江西銅業	358	9.08	-1.41	-39.41	廣發證券	1776	10.40	0.58	-25.64
中國石油化工	386	5.98	-0.50	-6.58	中國交通建設	1800	7.35	-1.47	-42.59
中國中鐵	390	6.96	-0.43	-11.54	晨鳴紙業	1812	4.33	0.46	-33.07
廣深鐵路	525	2.95	3.51	-17.37	中煤能源	1898	3.08	-0.65	-40.85
深圳高速	548	8.42	1.45	-18.17	中國遠洋	1919	2.82	-1.74	-37.68
南京熊貓電子	553	2.94	6.52	-66.89	民生銀行	1988	5.36	-0.74	-16.56
鄭煤機	564	3.50	-5.41	-44.23	金隅股份	2009	2.40	-0.41	-41.04
山東墨龍	568	1.25	-0.79	-74.25	中集集團	2039	7.44	-1.33	-37.68
北京北辰實業	588	2.27	-0.44	-26.06	復星醫藥	2196	23.05	2.90	-14.50
中國東方航空	670	4.25	-1.85	-23.56	萬科企業	2202	25.75	-3.56	-4.84
山東新華製藥	719	3.59	0.56	-43.92	金風科技	2208	6.94	0.58	-40.63
中國國航	753	6.78	-1.60	-25.56	廣汽集團	2238	7.94	1.28	-31.94
中興通訊	763	15.12	2.72	-33.04	中國平安	2318	70.05	-0.64	7.52
中國石油	857	4.85	-0.61	-41.16	長城汽車	2333	4.49	0.67	-29.10
白雲山	874	28.05	1.08	-28.82	濰柴動力	2338	8.55	-0.35	-1.06
東江環保	895	8.34	0.24	-34.57	中國鋁業	2600	2.41	-3.21	-38.38
華能國際電力	902	5.02	0.20	-39.60	中國太保	2601	25.40	-0.59	-20.92
安徽海螺水泥	914	38.15	0.66	14.79	上海醫藥	2607	16.08	-1.11	-16.32
海信科龍	921	5.71	0.88	-27.74	中國人壽	2628	16.40	-1.32	-29.05
建設銀行	939	6.35	-0.16	-11.21	上海電氣	2727	2.54	1.60	-54.32
大唐發電	991	1.83	-1.61	-47.23	中海集運	2866	0.82	0.00	-68.37
安徽皖通高速	995	4.68	0.86	-28.17	大連港	2880	1.00	4.17	-52.72
中信銀行	998	4.66	-0.85	-23.96	中海油田	2883	6.88	0.58	-30.69
儀征化纖	1033	0.61	-4.69	-70.84	紫金礦業	2899	3.06	-0.33	-20.14
重慶鋼鐵	1053	1.14	-0.87	-49.62	交通銀行	3328	5.94	0.51	-8.02
中國南方航空	1055	4.72	-1.46	-39.40	福耀玻璃	3606	24.65	0.20	-6.59
浙江世寶	1057	1.05	-0.94	-79.29	招商銀行	3968	29.15	0.17	3.17
天津創業環保	1065	2.92	-0.34	-69.13	中國銀行	3988	3.33	0.30	-19.32
華電國際電力	1071	3.56	0.85	-33.38	洛陽鉬業	3993	2.95	-1.67	-32.43
東方電氣	1072	4.44	-2.42	-49.68	中信證券	6030	13.40	-1.47	-26.39
中國神華	1088	17.50	0.46	-14.21	中國光大銀行	6818	3.34	0.00	-19.30
洛陽玻璃	1108	2.13	0.00	-83.78	海通證券	6837	7.43	-0.54	-24.63
中海發展	1138	3.73	-1.58	-27.10	華泰證券	6886	12.26	-1.29	-31.36

資料來源：彭博、西證證券經紀。

企業活動

日期	股票代號	公司名稱	活動
27/12/2018	626	大眾金融控股	第二期中期股息
27/12/2018	243	QPL INT'L	中期業績

經濟資料

日期	國家	指數		預測	前值
27/12/2018	美國	房價指數(月比)	十月	0.26%	0.20%
27/12/2018	美國	連續申請失業救濟金人數	十二月十五日	1674.20k	1688.00k
27/12/2018	香港	貿易收支	十一月	-40.06bn	-44.50bn
27/12/2018	香港	出口年增率	十一月	7.50%	14.60%
27/12/2018	香港	進口年增率	十一月	6.88%	13.10%
27/12/2018	美國	消費者信心指數	十二月	133.42	135.70

資料來源：彭博、西證證券經紀。

西證國際證券股份有限公司

電話：(852) 2802 8838

傳真：(852) 2587 9115

電郵：enquiry@swsc.hk

西證(香港)證券有限公司

電話：(852) 2544 1040

傳真：(852) 2544 1859

電郵：swsc.cr@swsc.hk

西證(香港)期貨有限公司

電話：(852) 2802 8838

傳真：(852) 2824 3937

電郵：swsc.cr@swsc.hk

西證(香港)融資有限公司

電話：(852) 2802 8838

傳真：(852) 2824 0888

電郵：swsc.cr@swsc.hk

西證(香港)資產管理有限公司

電話：(852) 2802 8838

傳真：(852) 2587 9115

電郵：swsc.cr@swsc.hk

西證(香港)財務有限公司

電話：(852) 2802 8838

傳真：(852) 2877 7601

電郵：enquiry@swsc.hk

市場分析部

電話：(852) 2802 8838

傳真：(852) 2824 3937

電郵：swsc.cr@swsc.hk

分析員核證

分析員（等）主要負責擬備本報告並謹此聲明 -

- (1) 本報告所表達意見均準確反映分析員（等）對所述公司（等）及其證券之個人見解；
- (2) 分析員（等）之補償與本報告的推薦或意見或企業融資部並沒有直接或間接的關係；
- (3) 分析員（等）不是直接或間接地受企業融資部監管或隸屬於企業融資部；
- (4) 分析員（等）就報告中論述的證券，並沒有違反安靜期限制；
- (5) 分析員（等）並沒有任何與報告中論述的公司（等）的董事職銜或擔任要員。

免責聲明

本報告內容或意見僅供參考之用途，並不構成任何買入或沽出證券或其他金融產品之要約。過去之成績不可作為未來成績的指標，同時未來回報是不能保證的，你可能蒙受所有資金的損失。本報告並無顧慮任何特定收取者之特定投資目標、財務狀況、或風險承受程度，投資者在進行任何投資前，必須對其投資進行獨立判斷或諮詢所需之獨立顧問意見。

雖然本報告資料來自或編寫自「西證(香港)證券經紀有限公司」(「西證證券經紀」)相信為可靠之來源，惟西證證券經紀並不明示或暗示地聲明或保證任何該等資料之準確性、完整性或可靠性。本報告內所提及之價格僅供參考之用途，投資產品之價值及收入可能會浮動。本報告內容或意見可隨時更改，西證證券經紀並不承諾提供任何有關變更之通知。

西證證券經紀及其集團公司、要員、董事及僱員在任何時間可持有本報告所提及之任何證券、認股證、期貨、期權、衍生產品或其他金融工具的長倉或短倉。西證證券經紀及其集團公司可能與報告中論述的公司（等）擁有或正尋求業務關係，包括但不限於企業融資業務關係。因此投資者應留意報告的客觀性可能受潛在的利益衝突所影響。

西證證券經紀及其集團公司在任何情況下，均不會就由於任何協力廠商在依賴本報告內容時之作為或不作為而導致任何類型之損失（無論是直接、間接、隨之而來或附帶者），負上法律責任或具有任何責任。

對部分的司法管轄區或國家而言，分發、發行或使用本報告會抵觸當地法律、法則、規定、或其他註冊或發牌的規例。本報告不是旨在向該等司法管轄區或國家的任何人或實體分發或由其使用。

未經西證證券經紀事先書面授權，任何人不得為任何目的複製、發出、發表此報告，西證證券經紀保留一切權利。

評級定義

公司

買入：未來一年，公司絕對收益率為 50%以上
增持：未來一年，公司絕對收益率介於 20%與 50%之間
中性：未來一年，公司絕對收益率介於-20%與 20%之間
回避：未來一年，公司絕對收益率為-20%以下

行業

買入：未來一年，行業整體絕對收益率為 50%以上
增持：未來一年，行業整體絕對收益率介於 20%與 50%之間
中性：未來一年，行業整體絕對收益率介於-20%與 20%之間
回避：未來一年，行業整體絕對收益率為-20%以下