

宏觀焦點

美國股市週二個別發展，道瓊斯指數上升 0.2%至 24,580 點；標準普爾指數微跌 0.1%至 2,640 點；納斯達克指數下跌 0.8%至 7,028 點。文翠珊支持的修正案獲得通過，但因歐盟此前曾指不會同意重啟談判，脫歐問題仍然未明朗。蘋果 (AAPL.US) 於盤後公布業績，收入及盈利均符合市場預期，但下一季收入指引略低於市場預期，不過期內服務收入再創新高，股價於盤後上升超過 5%。美聯儲將於今天公布利率決議，預期利率將維持不變。

油價週二上升，此前美國對委內瑞拉國家石油公司實施制裁，此舉可能抑制委內瑞拉原油出口，紐約 3 月期油上升 2.5%至每桶 53.31 美元。API 公布上週美國原油庫存增幅小於預期。金價上升，因美國起訴華為首席財務官孟晚舟令中美貿易不確定性上升。紐約 4 月期金上升 0.5%至每盎司 1,315.2 美元。

香港和內地股市週二下跌。公用股反彈，華電國電 (1071.HK) 股價上升 3.9%；汽車製造股受壓，其中吉利汽車 (175.HK) 及長城汽車 (2333.HK) 分別下跌 4.1%及 4.4%；家用電器股也錄得下跌。個股方面，通達集團 (698.HK) 公布正在研發可應用於 5G 手機外殼射頻集成及汽車衛星導航定位天線，股價急漲 41.6%。恒生指數下跌 0.2%至 27,532 點，國企指數下跌 0.1%至 10,867 點，香港股市成交金額減少 2.2%至 919 億港元。上證綜合指數下跌 0.1%至 2,594 點，滬深兩市成交金額減少 1.2%至人民幣 2,870 億元。

行業及公司新聞

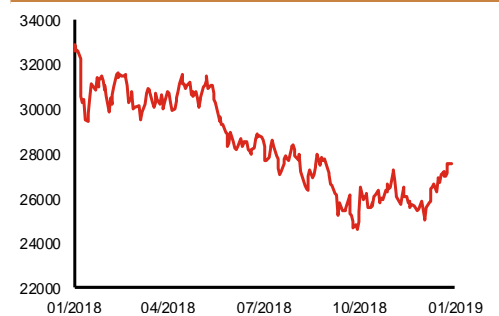
- 中國公布第五批遊戲版號，共 95 款遊戲獲批，其中包括騰訊的《浪漫玫瑰園》。
- 信利國際 (732.HK) 宣布分拆信利汕尾於 A 股上市之申請不獲批准。
- 中遠海能 (1138.HK) 發布盈利預警，公司預計 2018 年股東應佔溢利將同比暴跌 91.5%-97.2%至人民幣 0.5-1.5 億元（首三季錄得股東應佔虧損人民幣 2.7 億元），第四季業績改善主要受惠於市場運價和收益水平大幅反彈，其中 VLCC 船型中東至中國航線平均日收益達到 4.5 萬美元，較首三季度平均之 1.0 萬美元大幅改善。
- 偉工控股 (1793.HK) 為香港一間歷史悠久之總承建商，主要從事提供屋宇建造服務（包括住宅、商用和工業樓宇等新樓宇的建築工程）及裝修及維修工程服務（對現有設施、樓宇各部分及周圍環境的一般保養、維修、改善、翻新、改建及加建）。公司於 2017 年佔香港屋宇建造工程以及提供裝修及維修工程市場份額均為 0.4%。2016-2018 財年（截止 3 月 31 日）公司收益分別為 4.2、7.2 及 9.8 億港元；股東應佔溢利分別為 2,021、3,182 及 4,141 萬港元。公司現未入賬之手頭合約金額為 24.4 億港元，其中 9.1 億港元預期將於 2019 財年入賬。公司預計 2019 財年毛利率及不包括上市開支之溢利將同比分別維持穩定。公司今天起至 2 月 15 日招股，預計 2 月 27 日上市，招股價介乎 0.625-0.750 港元，淨集資額約 1.1 億港元（招股價中位數，90%配售），市值介乎 5-6 億港元，相當於 10.9-13.1 倍 2019 財年核心市盈率（假設 2019 財年核心股東應佔溢利與 2018 年相若）。
- 中國人壽 (2628.HK) 發布盈利預警，公司預計 2018 年股東應佔溢利將同比大減 50%-70%至人民幣 97-161 億元，主要因公司公開市場權益類投資收益同比大幅減少，業績遠差於市場預期超過 20%。
- 中國石油化學 (3983.HK) 發布盈利預喜，公司預計 2018 年將錄得股東應佔溢利人民幣 13.5-13.9 億元，同比大增約 26.0-26.8 倍（上半年按年增加 1.6 倍至人民幣 7.5 億元），主要受惠於產品銷售價格同比上升。現價相當於 6.9-7.1 倍 2018 年市盈率。

主要指數	收市價	日變動%	月變動%
恒生指數	27,532	-0.16	7.95
國企指數	10,867	-0.14	8.76
創業板指數	135	-0.89	-4.51
上證綜合指數	2,594	-0.10	4.02
滬深 300 指數	3,194	0.32	6.09
日經 225 指數	20,665	0.08	3.36
道瓊斯指數	24,580	0.21	6.58
標普 500 指數	2,640	-0.15	6.21
納斯達克指數	7,028	-0.81	6.74
德國 DAX 指數	11,219	0.08	6.25
法國 CAC 指數	4,928	0.81	5.33
富時 100 指數	6,834	1.29	1.48

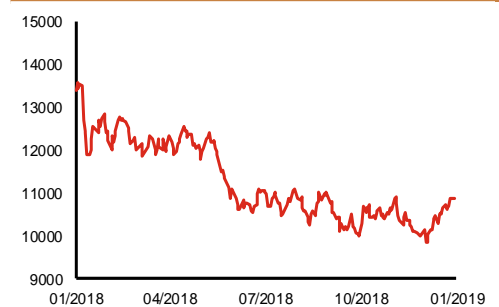
波幅指數	收市價	日變動%	月變動%
VIX 指數	19.13	1.38	-32.50
VHSI 指數	18.50	-0.48	-31.91

商品	收市價	日變動%	月變動%
紐約期油	53.31	2.54	16.67
黃金	1,315.20	0.45	2.06
銅	6,002.00	-0.89	0.88
鋁	1,867.00	-2.76	2.55
小麥	518.75	-0.24	0.34
玉米	379.75	-0.13	0.47

恒生指數一年走勢圖



國企指數一年走勢圖



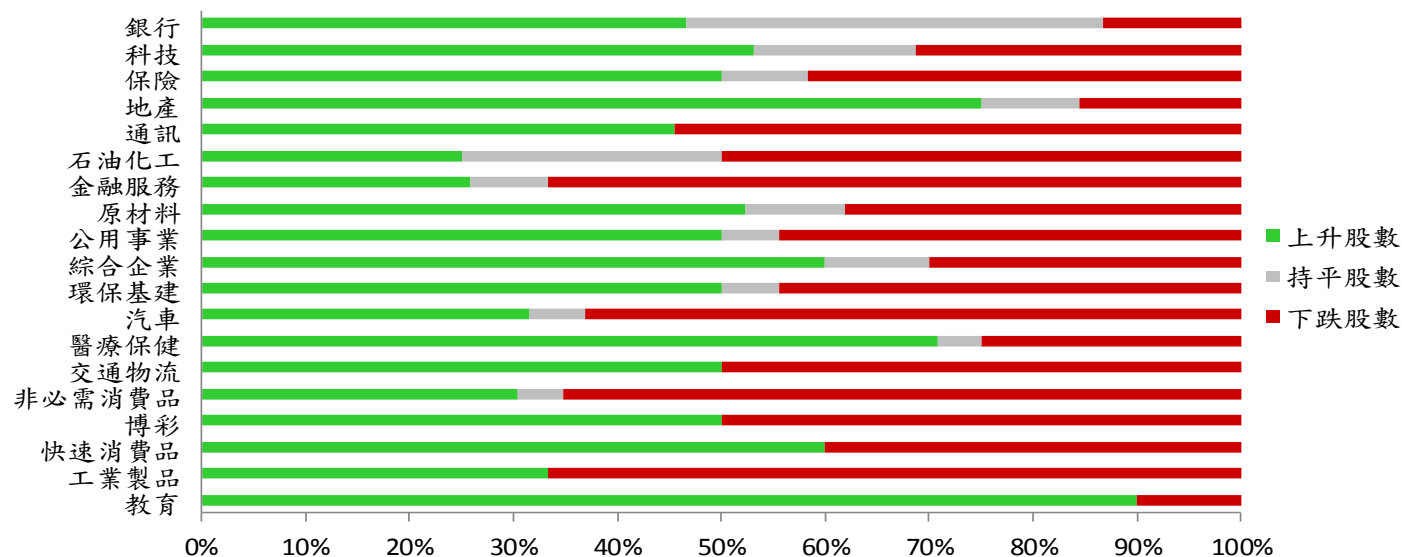
資料來源：彭博、西證證券經紀。

港股概況

指數	開市價	高位	低位	收市價	日變動 (%)	成交量 (億股)	成交額 (億元)	升股數	跌股數	持平股數
恒生指數	27,398	27,575	27,328	27,532	-0.16	18.8	323.7	26	19	5
國企指數	10,834	10,881	10,770	10,867	-0.14	27.6	286.5	21	21	8

行業表現

行業	日變動%	上升股數	持平股數	下跌股數
銀行	-0.01	7	6	2
科技	1.33	17	5	10
保險	-0.04	6	1	5
地產	0.49	24	3	5
通訊	0.12	5	0	6
石油化工	-0.44	3	3	6
金融服務	-0.73	7	2	18
原材料	0.27	11	2	8
公用事業	0.41	9	1	8
綜合企業	0.10	6	1	3
環保基建	0.37	9	1	8
汽車	-0.81	6	1	12
醫療保健	1.36	17	1	6
交通物流	0.29	8	0	8
非必需消費品	-0.58	7	1	15
博彩	0.14	4	0	4
快速消費品	0.22	9	0	6
工業製品	-0.67	5	0	10
教育	0.90	9	0	1



資料來源：彭博、西證證券經紀。

美國預托證券(ADR)

	代號	香港收市價	日變動%	ADR轉換價	日變動%	溢價(%)
長和	1	78.90	-0.63	78.42	-0.65	0.61
中電控股	2	90.90	-0.05	91.21	0.56	-0.34
中華煤氣	3	17.12	0.12	16.99	-0.46	0.78
匯豐控股	5	65.95	0.15	66.03	1.11	-0.13
電能實業	6	52.95	-1.03	53.35	-0.87	-0.76
恒生銀行	11	178.60	0.00	179.79	0.81	-0.66
恆基地產	12	43.95	0.57	43.15	0.40	1.85
新鴻基地產	16	129.70	1.33	129.77	1.72	-0.06
新世界發展	17	11.88	0.68	12.12	3.00	-2.00
太古股份	19	90.95	0.17	90.66	0.09	0.32
銀河娛樂	27	51.15	0.69	50.33	0.52	1.62
港鐵公司	66	43.55	1.28	N/A	N/A	N/A
信和置業	83	14.08	0.14	14.06	0.00	0.14
恆隆地產	101	16.66	1.83	16.70	2.01	-0.27
中國旺旺	151	6.24	1.79	N/A	N/A	N/A
吉利汽車	175	12.66	-4.09	12.64	-3.20	0.13
中信股份	267	11.80	0.00	11.58	0.00	1.89
萬洲國際	288	6.82	-0.44	6.89	0.80	-1.06
中國石化	386	6.42	0.16	6.42	0.99	0.03
港交所	388	242.00	-0.82	241.66	-0.90	0.14
中國海外	688	28.20	-0.53	27.79	0.00	1.47
騰訊	700	342.40	0.23	342.80	0.48	-0.12
中國聯通	762	8.97	-0.11	8.97	-0.61	0.02
領展房產基金	823	85.45	1.24	N/A	0.00	N/A
華潤電力	836	15.70	2.88	16.19	0.00	-3.02
中國石油	857	4.98	-0.20	4.99	0.59	-0.16
中海油	883	12.64	-3.07	12.84	-1.05	-1.59
建設銀行	939	6.92	0.58	6.93	0.91	-0.12
中國移動	941	82.00	-0.49	81.69	-0.69	0.38
長江基建	1038	63.25	-0.86	62.38	0.00	1.40
恆安國際	1044	59.45	0.85	59.50	0.92	-0.09
中國神華	1088	20.00	1.11	20.02	1.73	-0.08
石藥集團	1093	12.98	3.02	11.22	0.00	15.69
華潤置地	1109	29.50	0.00	29.00	-6.19	1.73
長實地產	1113	65.30	0.23	N/A	N/A	N/A
中國生物製藥	1177	6.38	6.33	4.90	0.00	30.10
友邦保險	1299	68.65	-1.79	68.93	-1.35	-0.40
工商銀行	1398	5.95	0.00	5.93	0.53	0.31
金沙中國	1928	37.10	1.09	36.99	1.10	0.31
九龍倉置業	1997	52.20	0.68	N/A	N/A	N/A
碧桂園	2007	10.26	-0.58	10.09	0.00	1.68
瑞聲科技	2018	48.90	2.41	48.88	3.58	0.04
申洲國際	2313	92.35	1.43	93.68	3.11	-1.42
中國平安	2318	73.50	-0.41	73.60	-0.32	-0.13
蒙牛乳業	2319	24.40	-2.59	N/A	N/A	N/A
舜宇光學科技	2382	75.85	-0.91	74.95	0.07	1.20
中銀香港	2388	30.00	-0.99	30.01	-1.03	-0.04
中國人壽	2628	19.26	-1.63	18.22	-6.37	5.72
交通銀行	3328	6.55	0.46	N/A	N/A	N/A
中國銀行	3988	3.60	0.00	3.59	0.44	0.27

資料來源：彭博、西證證券經紀。

AH股

	H股 代號	H股 收市價	H股 日變動%	H股對A股 溢價%		H股 代號	H股 收市價	H股 日變動%	H股對A股 溢價%
第一拖拉機	38	1.90	1.60	-64.08	中聯重科	1157	3.10	0.65	-28.68
東北電氣	42	0.71	4.41	-69.84	兗州煤業	1171	6.98	-1.55	-32.31
四川成渝	107	2.52	-0.79	-38.91	中國鐵建	1186	10.92	1.68	-8.12
青島啤酒	168	33.70	-0.74	-24.15	比亞迪	1211	46.10	-1.81	-17.58
江蘇寧滬	177	11.26	0.72	-3.17	農業銀行	1288	3.70	0.00	-13.95
京城機電	187	1.46	-1.35	-75.19	新華保險	1336	30.60	-1.61	-36.49
廣州廣船	317	5.80	2.65	-47.99	工商銀行	1398	5.95	0.00	-7.83
馬鞍山鋼鐵	323	3.69	2.50	-13.00	麗珠醫藥	1513	24.70	0.41	-21.43
上海石油化工	338	3.68	0.00	-38.32	中國中冶	1618	2.09	-0.48	-38.57
鞍鋼股份	347	5.59	0.90	-7.74	中國中車	1766	7.92	0.38	-22.23
江西銅業	358	9.47	0.11	-37.44	廣發證券	1776	11.06	-1.25	-25.56
中國石油化工	386	6.42	0.16	-1.79	中國交通建設	1800	7.78	-0.38	-37.66
中國中鐵	390	7.35	2.80	-6.14	晨鳴紙業	1812	4.47	-1.11	-34.09
廣深鐵路	525	3.21	0.31	-21.74	中煤能源	1898	3.32	0.61	-38.46
深圳高速	548	8.84	1.73	-15.99	中國遠洋	1919	3.14	-0.95	-37.77
南京熊貓電子	553	2.83	0.00	-67.14	民生銀行	1988	5.89	0.86	-14.76
鄭煤機	564	3.90	-1.27	-40.45	金隅股份	2009	2.62	-0.38	-34.83
山東墨龍	568	1.33	-0.75	-72.23	中集集團	2039	8.15	-1.33	-38.59
北京北辰實業	588	2.27	0.89	-30.92	復星醫藥	2196	23.55	-1.46	-14.44
中國東方航空	670	4.82	0.21	-18.25	萬科企業	2202	29.95	1.35	-4.38
山東新華製藥	719	4.01	1.01	-43.40	金風科技	2208	8.66	-2.70	-41.85
中國國航	753	7.64	-0.13	-20.14	廣汽集團	2238	8.50	-3.30	-29.04
中興通訊	763	15.90	0.25	-31.71	中國平安	2318	73.50	-0.41	2.31
中國石油	857	4.98	-0.20	-41.21	長城汽車	2333	5.20	-4.41	-31.13
白雲山	874	31.95	2.57	-24.96	濰柴動力	2338	10.46	2.55	2.01
東江環保	895	8.06	-1.10	-30.20	中國鋁業	2600	2.78	-2.46	-32.98
華能國際電力	902	5.00	1.01	-37.27	中國太保	2601	27.05	-1.81	-23.44
安徽海螺水泥	914	41.35	1.10	10.31	上海醫藥	2607	16.84	0.24	-12.25
海信科龍	921	7.73	0.52	-25.21	中國人壽	2628	19.26	-1.63	-26.44
建設銀行	939	6.92	0.58	-13.30	上海電氣	2727	2.74	0.00	-52.97
大唐發電	991	2.06	1.48	-42.41	中海集運	2866	0.90	1.12	-66.99
安徽皖通高速	995	4.86	-0.41	-26.18	大連港	2880	1.04	1.96	-52.78
中信銀行	998	4.98	0.40	-24.22	中海油田	2883	7.56	0.53	-24.47
儀征化纖	1033	0.69	2.99	-67.82	紫金礦業	2899	2.83	0.71	-17.67
重慶鋼鐵	1053	1.29	8.40	-45.73	交通銀行	3328	6.55	0.46	-8.45
中國南方航空	1055	5.55	0.54	-33.29	福耀玻璃	3606	27.00	0.75	-0.77
浙江世寶	1057	1.12	-0.88	-77.49	招商銀行	3968	32.90	0.00	-1.42
天津創業環保	1065	3.08	-0.96	-65.98	中國銀行	3988	3.60	0.00	-15.12
華電國際電力	1071	3.71	3.92	-27.97	洛陽鉬業	3993	2.95	-1.67	-33.20
東方電氣	1072	5.64	-0.35	-48.18	中信證券	6030	15.60	-0.76	-26.03
中國神華	1088	20.00	1.11	-13.84	中國光大銀行	6818	3.70	0.27	-20.62
洛陽玻璃	1108	2.16	0.47	-82.95	海通證券	6837	8.74	-0.68	-24.92
中海發展	1138	4.26	-0.47	-24.47	華泰證券	6886	14.16	-1.26	-36.51

資料來源：彭博、西證證券經紀。

企業活動

日期	股票代號	公司名稱	活動
30/01/2019	10	恒隆集團	末期業績/股息
30/01/2019	101	恒隆地產	末期業績/股息
30/01/2019	2221	創業集團控股	末期業績/股息
30/01/2019	315	數碼通電訊	中期業績/股息
30/01/2019	3331	維達國際	末期業績/股息
30/01/2019	1533	莊園牧場	末期業績/股息

經濟資料

日期	國家	指數		預測	前值
30/01/2019	歐元區	消費者信心指數	一月終值	-7.90%	-7.90%
30/01/2019	美國	MBA 貸款申請指數	一月二十五日	--	-2.70%
30/01/2019	美國	成屋待完成銷售 (月比)	十二月	0.52%	-0.70%
30/01/2019	美國	成屋待完成銷售年比	十二月	-4.60%	-7.70%
30/01/2019	歐元區	企業景氣指標	一月	0.75	0.82
30/01/2019	歐元區	經濟信心指數	一月	106.72	107.30
30/01/2019	歐元區	工業信心指數	一月	0.55	1.10
30/01/2019	美國	ADP 就業變動	一月	177.06k	271.00k

資料來源：彭博、西證證券經紀。

西證國際證券股份有限公司

電話：(852) 2802 8838

傳真：(852) 2587 9115

電郵：enquiry@swsc.hk

西證(香港)證券有限公司

電話：(852) 2544 1040

傳真：(852) 2544 1859

電郵：swsc.cr@swsc.hk

西證(香港)期貨有限公司

電話：(852) 2802 8838

傳真：(852) 2824 3937

電郵：swsc.cr@swsc.hk

西證(香港)融資有限公司

電話：(852) 2802 8838

傳真：(852) 2824 0888

電郵：swsc.cr@swsc.hk

西證(香港)資產管理有限公司

電話：(852) 2802 8838

傳真：(852) 2587 9115

電郵：swsc.cr@swsc.hk

西證(香港)財務有限公司

電話：(852) 2802 8838

傳真：(852) 2877 7601

電郵：enquiry@swsc.hk

市場分析部

電話：(852) 2802 8838

傳真：(852) 2824 3937

電郵：swsc.cr@swsc.hk

分析員核證

分析員（等）主要負責擬備本報告並謹此聲明 -

- (1) 本報告所表達意見均準確反映分析員（等）對所述公司（等）及其證券之個人見解；
- (2) 分析員（等）之補償與本報告的推薦或意見或企業融資部並沒有直接或間接的關係；
- (3) 分析員（等）不是直接或間接地受企業融資部監管或隸屬於企業融資部；
- (4) 分析員（等）就報告中論述的證券，並沒有違反安靜期限制；
- (5) 分析員（等）並沒有任何與報告中論述的公司（等）的董事職銜或擔任要員。

免責聲明

本報告內容或意見僅供參考之用途，並不構成任何買入或沽出證券或其他金融產品之要約。過去之成績不可作為未來成績的指標，同時未來回報是不能保證的，你可能蒙受所有資金的損失。本報告並無顧慮任何特定收取者之特定投資目標、財務狀況、或風險承受程度，投資者在進行任何投資前，必須對其投資進行獨立判斷或諮詢所需之獨立顧問意見。

雖然本報告資料來自或編寫自「西證(香港)證券經紀有限公司」(「西證證券經紀」)相信為可靠之來源，惟西證證券經紀並不明示或暗示地聲明或保證任何該等資料之準確性、完整性或可靠性。本報告內所提及之價格僅供參考之用途，投資產品之價值及收入可能會浮動。本報告內容或意見可隨時更改，西證證券經紀並不承諾提供任何有關變更之通知。

西證證券經紀及其集團公司、要員、董事及僱員在任何時間可持有本報告所提及之任何證券、認股證、期貨、期權、衍生產品或其他金融工具的長倉或短倉。西證證券經紀及其集團公司可能與報告中論述的公司（等）擁有或正尋求業務關係，包括但不限於企業融資業務關係。因此投資者應留意報告的客觀性可能受潛在的利益衝突所影響。

西證證券經紀及其集團公司在任何情況下，均不會就由於任何協力廠商在依賴本報告內容時之作為或不作為而導致任何類型之損失（無論是直接、間接、隨之而來或附帶者），負上法律責任或具有任何責任。

對部分的司法管轄區或國家而言，分發、發行或使用本報告會抵觸當地法律、法則、規定、或其他註冊或發牌的規例。本報告不是旨在向該等司法管轄區或國家的任何人或實體分發或由其使用。

未經西證證券經紀事先書面授權，任何人不得為任何目的複製、發出、發表此報告，西證證券經紀保留一切權利。

評級定義

公司	行業
買入：未來一年，公司絕對收益率為 50%以上	買入：未來一年，行業整體絕對收益率為 50%以上
增持：未來一年，公司絕對收益率介於 20%與 50%之間	增持：未來一年，行業整體絕對收益率介於 20%與 50%之間
中性：未來一年，公司絕對收益率介於-20%與 20%之間	中性：未來一年，行業整體絕對收益率介於-20%與 20%之間
回避：未來一年，公司絕對收益率為-20%以下	回避：未來一年，行業整體絕對收益率為-20%以下