

## 宏觀焦點

美國股市週四下跌，因歐盟大幅下調歐元區今明兩年經濟增長預期，加上特朗普證實不會於3月1日前與習近平見面重新引起中美兩國無法達成貿易協議之憂慮。道瓊斯指數下跌0.9%至25,170點；標準普爾指數下跌0.9%至2,706點；納斯達克指數下跌1.2%至7,288點。

油價週四大跌，因市場擔心中美貿易戰持續將打壓原油需求，紐約3月期油大跌2.5%至每桶52.64美元。API及EIA此前數據均顯示美國原油庫存上升，但增幅大致符合預期。金價大致持平，紐約4月期金收報每盎司1,314.2美元。

香港股市週一個別發展，內地股市休市。教育股大幅上漲；造紙股跌幅最大，因玖龍紙業(2689.HK)此前發布盈利預警。個股方面，融創中國(1918.HK)於1月份之合同銷售增速優於同業，股價上升2.7%；貓眼娛樂(1896.HK)上市首日收盤價較招股價低1.1%；卡森國際(496.HK)發布盈利預喜，股價上升3.5%。恒生指數上升0.2%至27,990點，國企指數下跌0.2%至11,036點，香港股市半日成交金額為411億港元。

## 行業及公司新聞

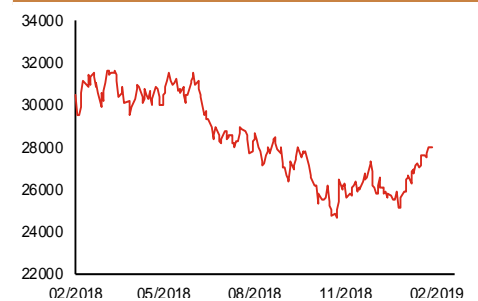
- 此前招股的首豐控股(1703.HK)及偉工控股(1793.HK)公開孖展認購仍未足額。
- 藍鼎國際(582.HK)發布盈利預警，公司預計2018年將盈轉虧(上半年錄得股東應佔溢利2.8億港元)，主要因缺少了去年已終止業務收益約6.6億港元、及缺少了去年應收貿易款項及其他應收款項減值撥回淨額約2.1億港元、股權投資公平值收益分類為全面收益、及濟州神話世界各種設施的逐步開幕而引致營運開支、攤銷及折舊費用的增加。
- 信利國際(732.HK)公布營運數據，2019年1月份營業淨額約為15.8億港元，同比增加14.3%，增速較去年12月份之11.9%有所加快。
- 日清食品(1475.HK)控股公司日本日清(2897.JP)公布2019財年首三季(截止2018年12月31日)業績，其中中國業務收入為303億日圓，同比上升4.2%(第三財季增速為2.0%)，而經營溢利按年下跌12.4%至24.0億日圓(第三財季同比減少27.6%至6.6億日圓)。2018年下半年(7-12月)中國業務收入按年上升3.4%至211億日圓，但經營溢利為19.9億日圓，同比倒退4.4%。
- 佳兆業(1638.HK)公布2019年1月份合約銷售金額、合約建築面積及平均售價分別為人民幣44.2億元、26.5萬平方米及每平方米人民幣16,653元，同比分別上升49.0%、增長52.1%及減少2.0%。
- Okura(1655.HK)發布盈利預喜，公司預計2019財年上半年(截止2018年12月31日)稅前溢利及純利將同比大幅增加，主要受惠於翻新後三間日式彈珠機遊戲館的溢利增加、及關閉此前產生經營虧損的BA.蒲田遊戲館。
- 中漆集團(1932.HK)發布盈利預警，公司預計2018年盈轉虧錄得股東應佔虧損1.3-1.4億港元(上半年股東應佔虧損7,210萬港元)，主要因產品需求疲弱和原油價格上升使毛利率下降、及錄得一次性裁員補償開支。
- 百本醫護(2293.HK)公布附屬公司之營運經理涉嫌挪用附屬公司資金，目前確定的挪用資金約300萬港元。

主要指數	收市價	日變動%	月變動%
恒生指數	27,990	0.00	0.00
國企指數	11,036	0.00	0.00
創業板指數	135	0.00	0.00
上證綜合指數	2,618	0.00	0.00
滬深300指數	3,247	0.00	0.00
日經225指數	20,751	-0.59	3.55
道瓊斯指數	25,170	-0.87	5.81
標普500指數	2,706	-0.94	5.11
納斯達克指數	7,288	-1.18	5.67
德國DAX指數	11,022	-2.67	2.02
法國CAC指數	4,986	-1.84	4.45
富時100指數	7,094	-1.11	3.38

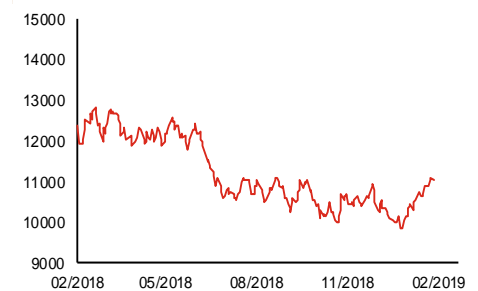
波幅指數	收市價	日變動%	月變動%
VIX指數	16.37	6.44	-20.03
VHSI指數	18.58	0.00	0.00

商品	收市價	日變動%	月變動%
紐約期油	52.64	-2.54	4.77
黃金	1,314.20	-0.02	1.69
銅	6,279.00	0.74	5.45
鋁	1,907.00	-0.78	0.83
小麥	526.00	-0.24	-0.68
玉米	380.00	-0.20	-1.50

恒生指數一年走勢圖



國企指數一年走勢圖



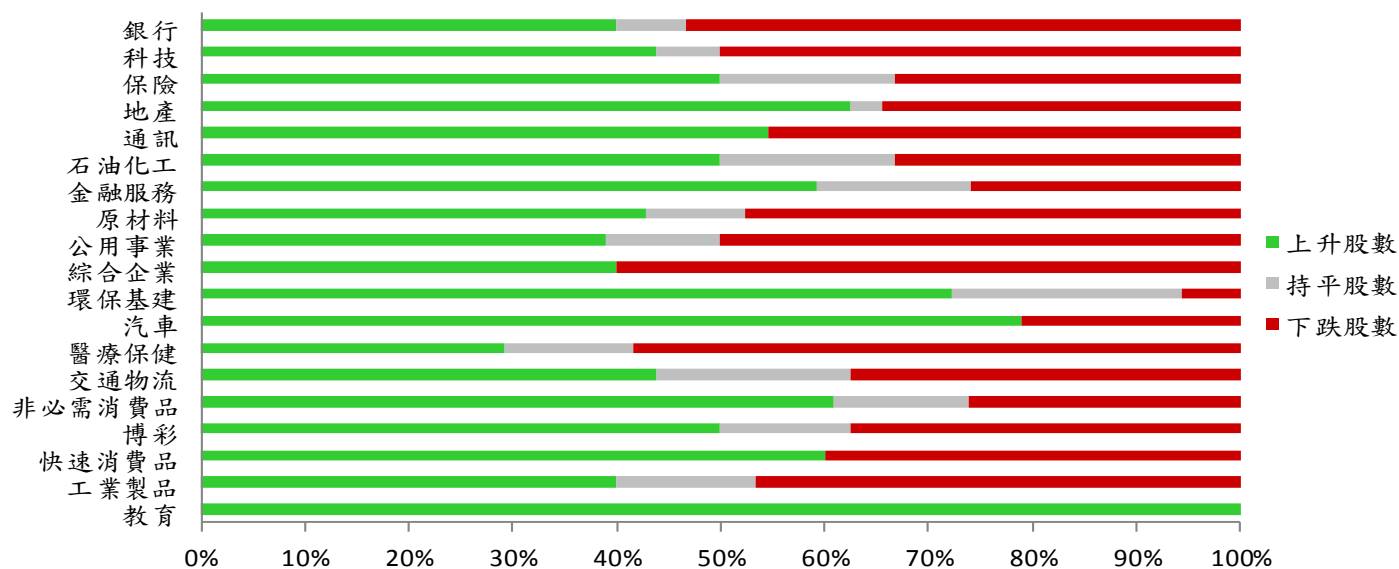
資料來源：彭博、西證證券經紀。

## 港股概況

指數	開市價	高位	低位	收市價	日變動 (%)	成交量 (億股)	成交額 (億元)	升股數	跌股數	持平股數
恒生指數	27,985	28,005	27,847	27,990	0.00	8.3	318.6	23	25	2
國企指數	11,070	11,070	10,991	11,036	0.00	13.6	257.3	19	27	4

## 行業表現

行業	日變動%	上升股數	持平股數	下跌股數
銀行	-0.09	6	1	8
科技	0.30	14	2	16
保險	0.55	6	2	4
地產	0.51	20	1	11
通訊	-0.05	6	0	5
石油化工	0.40	6	2	4
金融服務	0.72	16	4	7
原材料	0.40	9	2	10
公用事業	0.06	7	2	9
綜合企業	-0.13	4	0	6
環保基建	1.63	13	4	1
汽車	1.58	15	0	4
醫療保健	-0.34	7	3	14
交通物流	0.18	7	3	6
非必需消費品	0.57	14	3	6
博彩	0.54	4	1	3
快速消費品	0.43	9	0	6
工業製品	0.51	6	2	7
教育	7.90	10	0	0



資料來源：彭博、西證證券經紀。

## 美國預托證券(ADR)

	代號	香港收市價	日變動%	ADR轉換價	日變動%	溢價(%)
長和	1	79.00	-0.25	78.20	-0.65	1.03
中電控股	2	90.50	0.06	90.95	-0.52	-0.49
中華煤氣	3	17.08	-0.12	17.03	-0.23	0.30
匯豐控股	5	65.95	-0.23	65.63	-0.67	0.48
電能實業	6	52.35	-0.29	52.46	-0.59	-0.21
恒生銀行	11	178.60	-0.22	179.07	-0.72	-0.26
恆基地產	12	44.35	-0.22	44.18	-0.88	0.39
新鴻基地產	16	130.40	0.31	130.18	-0.72	0.17
新世界發展	17	12.34	-0.64	12.28	0.00	0.48
太古股份	19	92.00	1.10	91.54	-0.55	0.51
銀河娛樂	27	54.65	-0.82	55.26	0.00	-1.10
港鐵公司	66	43.40	0.12	N/A	N/A	N/A
信和置業	83	13.94	0.14	13.83	0.00	0.82
恆隆地產	101	17.60	0.92	17.57	-1.28	0.17
中國旺旺	151	6.38	-0.31	N/A	N/A	N/A
吉利汽車	175	13.26	0.45	13.07	-2.42	1.47
中信股份	267	11.68	-1.18	11.63	0.00	0.44
萬洲國際	288	7.01	-1.27	6.92	-1.26	1.37
中國石化	386	6.56	0.46	6.50	-1.46	0.93
港交所	388	243.80	0.08	242.16	-1.66	0.68
中國海外	688	29.25	0.17	28.99	-0.22	0.91
騰訊	700	347.60	-0.11	344.49	-2.05	0.90
中國聯通	762	9.04	0.11	8.96	-0.95	0.88
領展房產基金	823	86.70	1.82	N/A	0.00	N/A
華潤電力	836	15.98	0.76	15.44	0.00	3.48
中國石油	857	5.05	-0.39	4.98	-0.46	1.49
中海油	883	13.20	-0.15	12.90	-1.36	2.36
建設銀行	939	6.95	-0.71	6.91	-1.34	0.56
中國移動	941	83.40	0.30	82.66	-0.66	0.89
長江基建	1038	62.85	-0.63	63.17	0.00	-0.51
恆安國際	1044	61.85	-0.96	61.84	-0.44	0.02
中國神華	1088	19.70	0.31	19.60	-1.03	0.52
石藥集團	1093	13.40	-1.62	11.22	0.00	19.42
華潤置地	1109	29.85	-1.65	31.27	0.00	-4.54
長實地產	1113	64.30	-0.69	N/A	N/A	N/A
中國生物製藥	1177	6.73	0.45	6.79	0.00	-0.85
友邦保險	1299	72.45	3.65	72.27	-1.23	0.25
工商銀行	1398	5.97	-0.83	5.90	-1.40	1.26
金沙中國	1928	37.30	0.40	37.29	-1.88	0.04
九龍倉置業	1997	53.45	1.33	N/A	N/A	N/A
碧桂園	2007	11.06	-0.18	10.83	-2.52	2.16
瑞聲科技	2018	47.00	-1.57	46.77	-1.57	0.49
申洲國際	2313	96.75	0.78	95.66	-2.40	1.14
中國平安	2318	76.70	0.00	76.78	-1.16	-0.11
蒙牛乳業	2319	24.30	1.89	N/A	N/A	N/A
舜宇光學科技	2382	78.00	1.30	79.57	-0.08	-1.97
中銀香港	2388	30.15	-0.17	29.97	-1.30	0.61
中國人壽	2628	19.34	-0.62	19.13	-0.89	1.09
交通銀行	3328	6.61	0.15	N/A	N/A	N/A
中國銀行	3988	3.61	0.00	3.58	-0.96	0.89

資料來源：彭博、西證證券經紀。

## AH股

	H股 代號	H股 收市價	H股 日變動%	H股對A股 溢價%		H股 代號	H股 收市價	H股 日變動%	H股對A股 溢價%
第一拖拉機	38	1.99	1.02	-58.58	中聯重科	1157	3.27	0.00	-25.05
東北電氣	42	0.76	1.33	-68.59	兗州煤業	1171	7.32	-1.61	-30.78
四川成渝	107	2.52	-0.79	-38.81	中國鐵建	1186	10.72	0.19	-9.13
青島啤酒	168	34.70	0.58	-21.72	比亞迪	1211	47.60	1.82	-15.24
江蘇寧滬	177	11.02	-2.13	-4.22	農業銀行	1288	3.66	-0.81	-15.43
京城機電	187	1.33	0.00	-75.98	新華保險	1336	32.65	-0.31	-33.02
廣州廣船	317	6.92	7.96	-38.17	工商銀行	1398	5.97	-0.83	-9.18
馬鞍山鋼鐵	323	3.77	0.53	-10.48	麗珠醫藥	1513	25.65	-0.97	-21.23
上海石油化工	338	3.77	1.34	-37.32	中國中冶	1618	2.22	1.83	-35.32
鞍鋼股份	347	5.92	-0.67	-3.08	中國中車	1766	7.86	1.03	-21.71
江西銅業	358	10.16	0.00	-35.02	廣發證券	1776	11.62	-0.34	-22.99
中國石油化工	386	6.56	0.46	-1.77	中國交通建設	1800	8.05	0.37	-35.45
中國中鐵	390	7.38	0.27	-5.60	晨鳴紙業	1812	4.58	-0.43	-31.65
廣深鐵路	525	3.24	0.62	-19.97	中煤能源	1898	3.31	-0.90	-38.81
深圳高速	548	8.86	-1.56	-17.49	中國遠洋	1919	3.22	0.00	-35.63
南京熊貓電子	553	2.96	1.02	-65.62	民生銀行	1988	5.95	-0.50	-13.90
鄭煤機	564	4.09	5.68	-36.77	金隅股份	2009	2.74	0.00	-31.34
山東墨龍	568	1.36	3.03	-71.76	中集集團	2039	8.56	0.94	-36.02
北京北辰實業	588	2.34	0.00	-29.67	復星醫藥	2196	24.60	0.00	-12.12
中國東方航空	670	4.84	-0.21	-17.62	萬科企業	2202	30.75	-0.16	-4.51
山東新華製藥	719	3.97	-0.25	-43.03	金風科技	2208	9.83	-0.20	-38.15
中國國航	753	7.72	0.65	-19.18	廣汽集團	2238	8.72	0.81	-27.72
中興通訊	763	16.38	0.99	-31.02	中國平安	2318	76.70	0.00	4.30
中國石油	857	5.05	-0.39	-40.94	長城汽車	2333	5.38	-0.55	-32.88
白雲山	874	30.65	-0.81	-22.24	濰柴動力	2338	11.20	4.28	7.32
東江環保	895	8.26	0.00	-31.00	中國鋁業	2600	2.94	-0.34	-30.19
華能國際電力	902	4.91	-0.61	-34.57	中國太保	2601	27.60	-0.72	-23.17
安徽海螺水泥	914	42.15	-1.17	11.48	上海醫藥	2607	16.98	1.43	-11.33
海信科龍	921	8.92	6.19	-14.71	中國人壽	2628	19.34	-0.62	-27.31
建設銀行	939	6.95	-0.71	-15.38	上海電氣	2727	2.81	0.72	-51.50
大唐發電	991	2.15	1.42	-40.00	中海集運	2866	0.93	0.00	-66.27
安徽皖通高速	995	4.98	-0.80	-24.77	大連港	2880	1.08	2.86	-50.88
中信銀行	998	5.06	-0.59	-23.70	中海油田	2883	7.91	1.28	-21.85
儀征化纖	1033	0.73	2.82	-66.26	紫金礦業	2899	2.95	-0.67	-15.76
重慶鋼鐵	1053	1.38	6.98	-41.28	交通銀行	3328	6.61	0.15	-8.66
中國南方航空	1055	5.50	-1.43	-33.42	福耀玻璃	3606	27.90	1.82	2.18
浙江世寶	1057	1.17	2.63	-75.88	招商銀行	3968	33.95	0.89	-0.40
天津創業環保	1065	3.15	0.64	-65.55	中國銀行	3988	3.61	0.00	-15.68
華電國際電力	1071	3.65	0.00	-24.40	洛陽鉬業	3993	3.27	2.19	-27.93
東方電氣	1072	6.05	2.20	-43.90	中信證券	6030	17.08	2.03	-20.98
中國神華	1088	19.70	0.31	-15.38	中國光大銀行	6818	3.81	0.53	-19.54
洛陽玻璃	1108	2.26	0.44	-81.12	海通證券	6837	9.10	-0.22	-23.99
中海發展	1138	4.36	-1.13	-23.98	華泰證券	6886	15.12	-0.26	-34.16

資料來源：彭博、西證證券經紀。

**企業活動**

日期	股票代號	公司名稱	活動
08/02/2019	756	森美控股	中期業績/股息

**經濟資料**

日期	國家	指數		預測	前值
08/02/2019	香港	採購經理指數	一月	--	48.00

資料來源：彭博、西證證券經紀。

**西證國際證券股份有限公司**

電話：(852) 2802 8838

傳真：(852) 2587 9115

電郵：enquiry@swsc.hk

**西證(香港)證券有限公司**

電話：(852) 2544 1040

傳真：(852) 2544 1859

電郵：swsc.cr@swsc.hk

**西證(香港)期貨有限公司**

電話：(852) 2802 8838

傳真：(852) 2824 3937

電郵：swsc.cr@swsc.hk

**西證(香港)融資有限公司**

電話：(852) 2802 8838

傳真：(852) 2824 0888

電郵：swsc.cr@swsc.hk

**西證(香港)資產管理有限公司**

電話：(852) 2802 8838

傳真：(852) 2587 9115

電郵：swsc.cr@swsc.hk

**西證(香港)財務有限公司**

電話：(852) 2802 8838

傳真：(852) 2877 7601

電郵：enquiry@swsc.hk

**市場分析部**

電話：(852) 2802 8838

傳真：(852) 2824 3937

電郵：swsc.cr@swsc.hk



## 分析員核證

分析員（等）主要負責擬備本報告並謹此聲明 -

- (1) 本報告所表達意見均準確反映分析員（等）對所述公司（等）及其證券之個人見解；
- (2) 分析員（等）之補償與本報告的推薦或意見或企業融資部並沒有直接或間接的關係；
- (3) 分析員（等）不是直接或間接地受企業融資部監管或隸屬於企業融資部；
- (4) 分析員（等）就報告中論述的證券，並沒有違反安靜期限制；
- (5) 分析員（等）並沒有任何與報告中論述的公司（等）的董事職銜或擔任要員。

## 免責聲明

本報告內容或意見僅供參考之用途，並不構成任何買入或沽出證券或其他金融產品之要約。過去之成績不可作為未來成績的指標，同時未來回報是不能保證的，你可能蒙受所有資金的損失。本報告並無顧慮任何特定收取者之特定投資目標、財務狀況、或風險承受程度，投資者在進行任何投資前，必須對其投資進行獨立判斷或諮詢所需之獨立顧問意見。

雖然本報告資料來自或編寫自「西證(香港)證券經紀有限公司」(「西證證券經紀」)相信為可靠之來源，惟西證證券經紀並不明示或暗示地聲明或保證任何該等資料之準確性、完整性或可靠性。本報告內所提及之價格僅供參考之用途，投資產品之價值及收入可能會浮動。本報告內容或意見可隨時更改，西證證券經紀並不承諾提供任何有關變更之通知。

西證證券經紀及其集團公司、要員、董事及僱員在任何時間可持有本報告所提及之任何證券、認股證、期貨、期權、衍生產品或其他金融工具的長倉或短倉。西證證券經紀及其集團公司可能與報告中論述的公司（等）擁有或正尋求業務關係，包括但不限於企業融資業務關係。因此投資者應留意報告的客觀性可能受潛在的利益衝突所影響。

西證證券經紀及其集團公司在任何情況下，均不會就由於任何協力廠商在依賴本報告內容時之作為或不作為而導致任何類型之損失（無論是直接、間接、隨之而來或附帶者），負上法律責任或具有任何責任。

對部分的司法管轄區或國家而言，分發、發行或使用本報告會抵觸當地法律、法則、規定、或其他註冊或發牌的規例。本報告不是旨在向該等司法管轄區或國家的任何人或實體分發或由其使用。

未經西證證券經紀事先書面授權，任何人不得為任何目的複製、發出、發表此報告，西證證券經紀保留一切權利。

## 評級定義

公司	行業
買入：未來一年，公司絕對收益率為 50%以上	買入：未來一年，行業整體絕對收益率為 50%以上
增持：未來一年，公司絕對收益率介於 20%與 50%之間	增持：未來一年，行業整體絕對收益率介於 20%與 50%之間
中性：未來一年，公司絕對收益率介於-20%與 20%之間	中性：未來一年，行業整體絕對收益率介於-20%與 20%之間
回避：未來一年，公司絕對收益率為-20%以下	回避：未來一年，行業整體絕對收益率為-20%以下