

## 宏觀焦點

美國股市週一假期休市。

油價及金價週二早盤均上升超過0.5%。

香港和內地股市週一上升。各板塊全線走高，券商股領漲，其中國泰君安（1788.HK）股價上漲8.7%；博彩股獲券商看好，錄得大幅上升，其中美高梅中國（2282.HK）股價上漲4.9%；黃金股及教育股也錄得較大漲幅。個股方面，通達集團（698.HK）發布盈利預警，股價下跌6.5%。恒生指數上升1.6%至28,347點，國企指數上升1.9%至11,149點，香港股市成交金額減少7.1%至951億港元。上證綜合指數上升2.7%至2,754點，滬深兩市成交金額增加33.6%至人民幣5,494億元。匯豐控股（5.HK）將於今日公布2018年業績。

## 行業及公司新聞

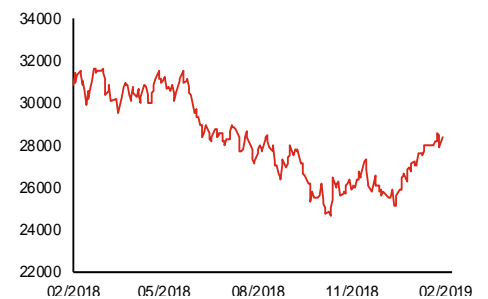
- 此前招股的嘉藝控股（1025.HK）公開孖展已超購逾3.7倍。
- 卜蜂國際（43.HK）公布2018年業績，收入67.1億美元，同比上升19.0%；受惠於越南生豬價格回升帶動毛利率按年改善4.7個百分點至15.5%；股東應佔溢利同比大增5.7倍至2.8億美元，符合市場預期。建議派發末期股息0.026港元，全年股息0.043港元，按年大增5.1倍。現價相當於7.4倍2018年市盈率。公司預期2019年業務表現保持穩健。
- 復星國際（656.HK）宣布以870萬歐元認購Tom Tailor（TTI.GR）約10%股權，持股量將從28.9%增加至35.4%，並提出以每股2.26歐元作私有化要約，相當於8.2倍2019年市盈率（2018年市場預期該公司將錄得虧損）。
- 越秀交通（1052.HK）公布2018年業績，收入人民幣28.5億元，同比上升5.3%；股東應佔溢利按年增加11.2%至人民幣10.5億元，略低於市場預期約5%。建議派發末期股息0.24港元，全年股息0.39港元，按年上升8.3%。現價相當於8.5倍2018年市盈率。
- H&H國際（1112.HK）保健品對手Blackmores（BKL.AU）因其2019財年上半年（截止2018年12月31日）對華銷售同比下跌11.5%，加上公司預計下半財年對華銷售或差於上半財年，後者股價於早盤下跌超過20%。
- 丘鈺科技（1478.HK）公布2019年1月攝像頭模組及指紋識別模組銷量分別同比增長72.0%及下跌30.4%，2018年全年則分別同比增長53.0%及33.2%，攝像頭模組銷售狀況優於2018年，而指紋識別模組銷售狀況較2018年為差。
- 新城悅（1755.HK）發布盈利預喜，公司預計2018年股東應佔溢利將同比增長不少於90%至不低於人民幣1.4億元（首4月按年上升41.6%至人民幣2,671萬元），主要受惠於物業管理面積增加及增值服務收入上升。現價相當於不高於28.1倍2018年市盈率。
- 石四藥集團（2005.HK）發布盈利預喜，公司預計2018年股東應佔溢利將同比顯著增加33%-40%至約8.8-9.3億港元，符合市場預期，主要因靜脈輸液之銷量及平均售價增加及整體毛利率增加。現價相當於約23.9-25.1倍2018年市盈率。
- 粵運交通（3399.HK）宣布中國證監會發出對公司之建議A股發行申請中止審查通知書，因北京中企華資產評估曾參與別的公司項目時涉嫌違反證券法律法規，已被中國證監會立案調查。
- 映客互娛（3700.HK）宣布首席財務官辭任，聯席公司秘書兼副總裁肖力銘先生將暫代其職位。

主要指數	收市價	日變動%	月變動%
恒生指數	28,347	1.60	4.64
國企指數	11,149	1.94	4.81
創業板指數	136	0.35	-0.35
上證綜合指數	2,754	2.68	6.10
滬深300指數	3,446	3.21	8.76
日經225指數	21,282	1.82	2.80
道瓊斯指數	25,883	0.00	0.00
標普500指數	2,776	0.00	0.00
納斯達克指數	7,472	0.00	0.00
德國DAX指數	11,299	-0.01	0.84
法國CAC指數	5,169	0.30	6.00
富時100指數	7,219	-0.24	3.60

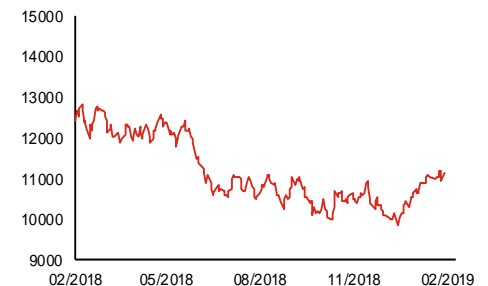
波幅指數	收市價	日變動%	月變動%
VIX指數	14.91	0.00	0.00
VHSI指數	18.11	-0.11	-2.79

商品	收市價	日變動%	月變動%
紐約期油	55.59	0.00	0.00
黃金	1,322.10	0.00	0.00
銅	6,188.00	0.83	3.68
鋁	1,859.00	0.49	-0.75
小麥	510.50	0.00	0.00
玉米	383.00	0.00	0.00

恒生指數一年走勢圖



國企指數一年走勢圖



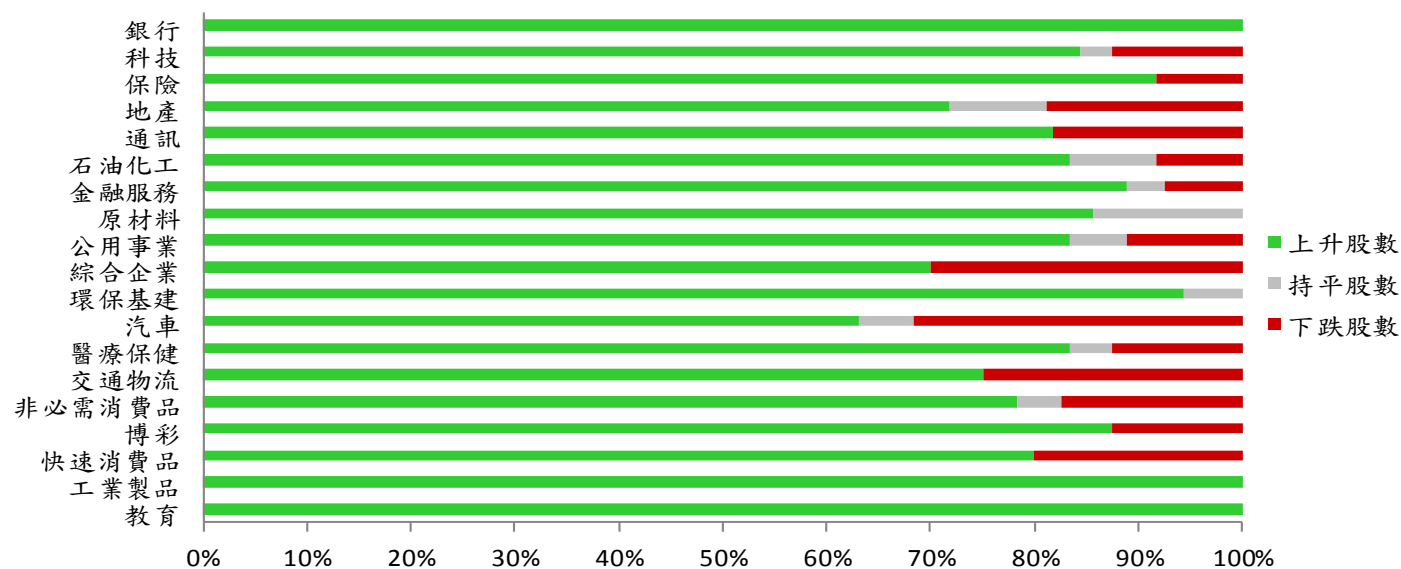
資料來源：彭博、西證證券經紀。

**港股概況**

指數	開市價	高位	低位	收市價	日變動 (%)	成交量 (億股)	成交額 (億元)	升股數	跌股數	持平數
恒生指數	28,187	28,412	28,187	28,347	1.60	16.0	348.3	47	3	0
國企指數	11,058	11,167	11,055	11,149	1.94	29.5	269.7	46	3	1

**行業表現**

行業	日變動%	上升股數	持平股數	下跌股數
銀行	1.85	15	0	0
科技	2.13	27	1	4
保險	1.75	11	0	1
地產	0.70	23	3	6
通訊	1.71	9	0	2
石油化工	2.04	10	1	1
金融服務	3.40	24	1	2
原材料	2.07	18	3	0
公用事業	0.92	15	1	2
綜合企業	0.91	7	0	3
環保基建	2.36	17	1	0
汽車	0.84	12	1	6
醫療保健	1.86	20	1	3
交通物流	0.56	12	0	4
非必需消費品	1.58	18	1	4
博彩	2.75	7	0	1
快速消費品	1.35	12	0	3
工業製品	2.92	15	0	0
教育	3.17	10	0	0



資料來源：彭博、西證證券經紀。

## 美國預托證券(ADR)

	代號	香港收市價	日變動%	ADR轉換價	日變動%	溢價(%)
長和	1	81.15	1.82	79.65	-0.78	1.88
中電控股	2	94.05	0.05	94.72	0.08	-0.71
中華煤氣	3	17.64	0.46	17.58	-0.44	0.35
匯豐控股	5	67.70	2.03	67.18	1.01	0.78
電能實業	6	53.20	0.28	53.60	0.44	-0.75
恒生銀行	11	185.60	1.59	184.89	-0.15	0.38
恆基地產	12	44.90	0.45	44.69	-1.47	0.46
新鴻基地產	16	133.50	0.83	133.29	-0.12	0.16
新世界發展	17	12.62	0.80	12.56	0.95	0.51
太古股份	19	90.40	-0.77	91.58	-0.64	-1.29
銀河娛樂	27	52.85	2.22	54.46	0.00	-2.96
港鐵公司	66	44.00	0.46	N/A	N/A	N/A
信和置業	83	14.58	0.41	14.48	0.00	0.70
恆隆地產	101	18.40	2.11	18.25	0.04	0.80
中國旺旺	151	6.49	0.93	N/A	N/A	N/A
吉利汽車	175	14.42	3.00	14.20	-2.92	1.57
中信股份	267	11.86	1.02	11.63	0.00	1.98
萬洲國際	288	7.58	2.57	7.43	2.77	2.02
中國石化	386	6.72	3.23	6.63	0.48	1.42
港交所	388	253.00	0.80	253.25	-1.56	-0.10
中國海外	688	28.90	-0.17	29.02	0.00	-0.42
騰訊	700	339.80	1.80	336.39	-0.08	1.01
中國聯通	762	9.33	1.74	9.25	-0.84	0.84
領展房產基金	823	87.20	0.69	N/A	0.00	N/A
華潤電力	836	15.94	0.63	15.44	0.00	3.21
中國石油	857	5.21	4.62	5.06	0.92	2.96
中海油	883	13.68	3.01	13.56	1.64	0.90
建設銀行	939	6.90	1.47	6.88	-0.60	0.31
中國移動	941	83.85	0.66	83.63	0.51	0.27
長江基建	1038	64.25	1.42	62.94	1.29	2.08
恆安國際	1044	63.05	-0.39	63.91	0.10	-1.35
中國神華	1088	19.44	1.78	19.29	-0.10	0.80
石藥集團	1093	14.06	3.38	N/A	N/A	N/A
華潤置地	1109	29.45	1.20	31.27	0.00	-5.83
長實地產	1113	65.10	1.32	N/A	N/A	N/A
中國生物製藥	1177	6.96	1.02	6.79	0.00	2.53
友邦保險	1299	74.40	1.64	74.02	-0.55	0.51
工商銀行	1398	5.91	1.55	5.87	-0.80	0.75
金沙中國	1928	37.10	3.06	36.37	-2.20	2.02
九龍倉置業	1997	54.80	0.92	N/A	N/A	N/A
碧桂園	2007	10.56	0.76	10.67	0.00	-1.03
瑞聲科技	2018	52.70	1.93	52.42	-2.84	0.53
申洲國際	2313	96.55	1.90	94.02	-2.60	2.70
中國平安	2318	77.75	1.77	77.69	0.00	0.07
蒙牛乳業	2319	25.70	1.98	24.71	0.00	4.00
舜宇光學科技	2382	88.00	3.71	86.35	-3.89	1.91
中銀香港	2388	32.05	4.40	31.10	0.57	3.07
中國人壽	2628	19.18	1.70	19.01	-0.66	0.91
交通銀行	3328	6.56	0.77	N/A	N/A	N/A
中國銀行	3988	3.58	1.70	3.54	-1.28	1.16

資料來源：彭博、西證證券經紀。

## AH股

	H股 代號	H股 收市價	H股 日變動%	H股對A股 溢價%		H股 代號	H股 收市價	H股 日變動%	H股對A股 溢價%
第一拖拉機	38	2.01	1.01	-62.97	中聯重科	1157	3.43	2.39	-27.33
東北電氣	42	0.91	2.25	-64.01	兗州煤業	1171	7.37	1.80	-32.54
四川成渝	107	2.57	0.78	-40.11	中國鐵建	1186	11.24	3.69	-9.42
青島啤酒	168	35.55	1.28	-21.52	比亞迪	1211	49.60	-1.49	-18.46
江蘇寧滬	177	10.82	-0.55	-4.51	農業銀行	1288	3.70	1.65	-13.78
京城機電	187	1.56	0.00	-73.78	新華保險	1336	34.75	3.12	-32.19
廣州廣船	317	6.93	3.13	-43.73	工商銀行	1398	5.91	1.55	-9.00
馬鞍山鋼鐵	323	3.68	1.10	-14.70	麗珠醫藥	1513	27.55	2.61	-21.45
上海石油化工	338	3.87	1.31	-36.92	中國中冶	1618	2.20	0.92	-38.61
鞍鋼股份	347	5.81	1.75	-7.23	中國中車	1766	8.01	0.00	-23.68
江西銅業	358	10.30	1.38	-37.19	廣發證券	1776	11.80	5.92	-30.12
中國石油化工	386	6.72	3.23	-1.79	中國交通建設	1800	8.43	4.33	-36.41
中國中鐵	390	7.64	2.83	-6.03	晨鳴紙業	1812	4.98	2.47	-30.85
廣深鐵路	525	3.44	3.30	-18.29	中煤能源	1898	3.38	1.50	-39.41
深圳高速	548	9.06	2.37	-17.07	中國遠洋	1919	3.20	0.31	-39.62
南京熊貓電子	553	3.07	0.66	-70.42	民生銀行	1988	5.90	1.72	-15.77
鄭煤機	564	3.87	-1.28	-43.82	金隅股份	2009	2.77	2.97	-34.02
山東墨龍	568	1.40	0.72	-72.56	中集集團	2039	8.75	3.67	-41.06
北京北辰實業	588	2.34	0.43	-33.19	復星醫藥	2196	25.95	2.57	-14.60
中國東方航空	670	4.93	0.61	-18.41	萬科企業	2202	30.00	-0.17	-4.90
山東新華製藥	719	4.27	3.89	-45.05	金風科技	2208	9.58	8.37	-41.00
中國國航	753	7.97	2.31	-19.72	廣汽集團	2238	9.36	1.19	-28.58
中興通訊	763	19.72	9.07	-29.56	中國平安	2318	77.75	1.77	2.68
中國石油	857	5.21	4.62	-40.66	長城汽車	2333	5.84	0.69	-31.58
白雲山	874	30.75	2.16	-26.78	濰柴動力	2338	11.12	7.13	-1.36
東江環保	895	8.77	4.65	-34.81	中國鋁業	2600	2.92	2.10	-34.94
華能國際電力	902	5.04	1.20	-38.18	中國太保	2601	28.90	2.85	-21.47
安徽海螺水泥	914	44.50	4.95	10.01	上海醫藥	2607	17.82	0.68	-15.44
海信科龍	921	8.69	4.32	-20.88	中國人壽	2628	19.18	1.70	-29.48
建設銀行	939	6.90	1.47	-14.64	上海電氣	2727	2.86	0.35	-52.85
大唐發電	991	2.13	0.00	-42.25	中海集運	2866	0.94	3.30	-67.71
安徽皖通高速	995	5.02	1.41	-27.86	大連港	2880	1.05	0.96	-54.50
中信銀行	998	4.97	1.22	-25.08	中海油田	2883	7.96	2.18	-24.08
儀征化纖	1033	0.82	5.13	-63.37	紫金礦業	2899	3.19	5.63	-19.10
重慶鋼鐵	1053	1.36	0.00	-43.35	交通銀行	3328	6.56	0.77	-8.32
中國南方航空	1055	5.67	1.07	-33.48	福耀玻璃	3606	27.90	1.09	-2.96
浙江世寶	1057	1.24	2.48	-77.06	招商銀行	3968	33.90	2.42	-2.14
天津創業環保	1065	3.26	2.19	-66.70	中國銀行	3988	3.58	1.70	-16.57
華電國際電力	1071	3.51	-1.40	-32.59	洛陽鉬業	3993	3.42	4.27	-31.74
東方電氣	1072	6.16	0.65	-45.47	中信證券	6030	18.04	6.62	-21.52
中國神華	1088	19.44	1.78	-16.15	中國光大銀行	6818	3.75	1.35	-19.57
洛陽玻璃	1108	2.39	1.70	-81.75	海通證券	6837	9.54	4.26	-27.91
中海發展	1138	4.43	0.23	-25.69	華泰證券	6886	15.78	5.20	-32.14

資料來源：彭博、西證證券經紀。

**企業活動**

日期	股票代號	公司名稱	活動
19/02/2019	2133	中國多金屬	末期業績/股息
19/02/2019	11	恒生銀行	末期業績/第四中期息
19/02/2019	5	匯豐控股	末期業績/第四中期息

**經濟資料**

日期	國家	指數		預測	前值
19/02/2019	香港	綜合利率	一月	--	0.89
19/02/2019	歐元區	ZEW調查預期	二月	--	-20.9

資料來源：彭博、西證證券經紀。

**西證國際證券股份有限公司**

電話：(852) 2802 8838

傳真：(852) 2587 9115

電郵：enquiry@swsc.hk

**西證(香港)證券有限公司**

電話：(852) 2544 1040

傳真：(852) 2544 1859

電郵：swsc.cr@swsc.hk

**西證(香港)期貨有限公司**

電話：(852) 2802 8838

傳真：(852) 2824 3937

電郵：swsc.cr@swsc.hk

**西證(香港)融資有限公司**

電話：(852) 2802 8838

傳真：(852) 2824 0888

電郵：swsc.cr@swsc.hk

**西證(香港)資產管理有限公司**

電話：(852) 2802 8838

傳真：(852) 2587 9115

電郵：swsc.cr@swsc.hk

**西證(香港)財務有限公司**

電話：(852) 2802 8838

傳真：(852) 2877 7601

電郵：enquiry@swsc.hk

**市場分析部**

電話：(852) 2802 8838

傳真：(852) 2824 3937

電郵：swsc.cr@swsc.hk

## 分析員核證

分析員（等）主要負責擬備本報告並謹此聲明 -

- (1) 本報告所表達意見均準確反映分析員（等）對所述公司（等）及其證券之個人見解；
- (2) 分析員（等）之補償與本報告的推薦或意見或企業融資部並沒有直接或間接的關係；
- (3) 分析員（等）不是直接或間接地受企業融資部監管或隸屬於企業融資部；
- (4) 分析員（等）就報告中論述的證券，並沒有違反安靜期限制；
- (5) 分析員（等）並沒有任何與報告中論述的公司（等）的董事職銜或擔任要員。

## 免責聲明

本報告內容或意見僅供參考之用途，並不構成任何買入或沽出證券或其他金融產品之要約。過去之成績不可作為未來成績的指標，同時未來回報是不能保證的，你可能蒙受所有資金的損失。本報告並無顧慮任何特定收取者之特定投資目標、財務狀況、或風險承受程度，投資者在進行任何投資前，必須對其投資進行獨立判斷或諮詢所需之獨立顧問意見。

雖然本報告資料來自或編寫自「西證(香港)證券經紀有限公司」(「西證證券經紀」)相信為可靠之來源，惟西證證券經紀並不明示或暗示地聲明或保證任何該等資料之準確性、完整性或可靠性。本報告內所提及之價格僅供參考之用途，投資產品之價值及收入可能會浮動。本報告內容或意見可隨時更改，西證證券經紀並不承諾提供任何有關變更之通知。

西證證券經紀及其集團公司、要員、董事及僱員在任何時間可持有本報告所提及之任何證券、認股證、期貨、期權、衍生產品或其他金融工具的長倉或短倉。西證證券經紀及其集團公司可能與報告中論述的公司（等）擁有或正尋求業務關係，包括但不限於企業融資業務關係。因此投資者應留意報告的客觀性可能受潛在的利益衝突所影響。

西證證券經紀及其集團公司在任何情況下，均不會就由於任何協力廠商在依賴本報告內容時之作為或不作為而導致任何類型之損失（無論是直接、間接、隨之而來或附帶者），負上法律責任或具有任何責任。

對部分的司法管轄區或國家而言，分發、發行或使用本報告會抵觸當地法律、法則、規定、或其他註冊或發牌的規例。本報告不是旨在向該等司法管轄區或國家的任何人或實體分發或由其使用。

未經西證證券經紀事先書面授權，任何人不得為任何目的複製、發出、發表此報告，西證證券經紀保留一切權利。

## 評級定義

公司	行業
買入：未來一年，公司絕對收益率為 50%以上	買入：未來一年，行業整體絕對收益率為 50%以上
增持：未來一年，公司絕對收益率介於 20%與 50%之間	增持：未來一年，行業整體絕對收益率介於 20%與 50%之間
中性：未來一年，公司絕對收益率介於-20%與 20%之間	中性：未來一年，行業整體絕對收益率介於-20%與 20%之間
回避：未來一年，公司絕對收益率為-20%以下	回避：未來一年，行業整體絕對收益率為-20%以下