

宏觀焦點

美國股市週二小幅下跌，通用電氣 (GE.US) 股價大跌抵消零售企業的樂觀業績。道瓊斯指數下跌 0.1% 至 25,807 點；標準普爾指數下跌 0.1% 至 2,790 點；納斯達克指數微跌至 7,576 點。

油價週二微跌，紐約 4 月期油微跌 0.1% 至每桶 56.56 美元。API 於盤後公布上週美國原油庫存大增 730 萬桶，增幅遠超預期，汽油庫存減幅也差於預期，但馏分油庫存減幅則高於預期。金價下跌，因美國新屋銷售及非製造業指數均優於預期帶動美元上漲，紐約 4 月期金下跌 0.2% 至每盎司 1,284.7 美元。

香港和內地股市週二上升，受惠於中國將下調多個行業稅率。教育及醫藥經銷股漲幅較大；博彩股逆市下跌。個股方面，九龍倉置業 (1997.HK) 業績符預期，股價下跌 1.5%；華人置業 (127.HK) 業績符此前盈警指引，股價下跌 1.1%；信利國際 (732.HK) 收入增速加快，股價大漲 12.1%；李氏大藥廠 (950.HK) 發布盈利預喜，股價上升 7.2%；雅居樂 (3383.HK) 預售金額明顯改善，股價上升 7.4%。恒生指數微升至 28,962 點，國企指數微升 0.1% 至 11,583 點，香港股市成交金額減少 20.3% 至 1,187 億港元。上證綜合指數上升 0.9% 至 3,054 點，滬深兩市成交金額減少 12.8% 至人民幣 9,028 億元。

行業及公司新聞

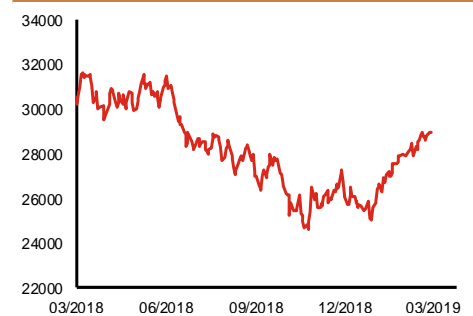
- 此前招股的潤利海事 (2682.HK) 及濱江服務 (3316.HK) 孖展認購未足額。
- 恒大健康 (708.HK) 發布盈利預警，公司預計 2018 年將轉盈為虧錄得淨虧損約人民幣 14 億元，主要因新能源汽車分部錄得人民幣 17 億元之淨虧損。
- 世茂房地產 (813.HK) 公布 2019 年首 2 個月合約銷售總額、合約銷售面積及平均售價分別為人民幣 216 億元、124 萬平方米及每平方米人民幣 17,407 元，按年分別增長 25.9%、20.4% 及 4.6%，其中 2 月份增速分別為 41.3%、25.0% 及 13.0%，增速更勝 1 月份。
- 周黑鴨 (1458.HK) 發布澄清公告駁斥沽空報告：(1) 公司並沒有將已取消訂單入賬作為銷售；(2) 華中地區客單價較高而日均客單數較報告計算為低；及 (3) 樣本規模小並不具代表性。公司股份將於今天復牌。
- 融創中國 (1918.HK) 公布 2019 年首 2 個月合同銷售金額、合同銷售面積及銷售均價分別為人民幣 422 億元、281 萬平方米及每平方米人民幣 15,039 元，同比分別上升 2.3%、增長 10.2% 及下降 7.2%，其中 2 月份分別減少 4.4%、增加 4.4% 及下跌 8.4%，增速差於 1 月份。
- 碧桂園 (2007.HK) 公布 2019 年首 2 個月股東權益合同銷售額、合同銷售建築面積及平均售價分別為人民幣 749 億元、891 萬平方米及每平方米人民幣 8,404 元，其中 2 月份分別上升 8.4%、增加 13.2% 及下跌 4.3%。
- 中國恒大 (3333.HK) 發布盈利預喜，公司預計 2018 年核心稅後溢利同比增長超過 90% 至不少於人民幣 770 億元 (上半年按年大增 1.0 倍至人民幣 550 億元)，主要受惠於公司提升產品品質，增加產品附加值，降低銷售、管理費用率等及增加交樓面積。業績或較市場預期為差，因市場原預期下半年稅前溢利環比下降約 25%，但下半年核心稅後溢利較上半年或大跌最多 60%。
- 龍光地產 (3380.HK) 發布盈利預喜，預計 2018 年核心溢利將同比上升至少 45% 至不低於人民幣 67.0 億元 (上半年按年增長 15.1% 至人民幣 29.4 億元)，主要因收入增長。

主要指數	收市價	日變動%	月變動%
恒生指數	28,962	0.01	3.47
國企指數	11,583	0.06	4.95
創業板指數	134	-0.68	-1.27
上證綜合指數	3,054	0.88	16.65
滬深 300 指數	3,816	0.58	17.51
日經 225 指數	21,726	-0.44	3.55
道瓊斯指數	25,807	-0.05	1.64
標普 500 指數	2,790	-0.11	2.12
納斯達克指數	7,576	-0.02	2.73
德國 DAX 指數	11,621	0.24	2.61
法國 CAC 指數	5,298	0.21	4.30
富時 100 指數	7,183	0.69	0.14

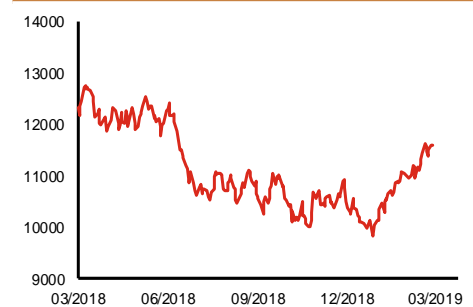
波幅指數	收市價	日變動%	月變動%
VIX 指數	14.74	0.75	-4.16
VHSI 指數	17.55	-0.45	-5.54

商品	收市價	日變動%	月變動%
紐約期油	56.56	-0.05	3.29
黃金	1,284.70	-0.22	-1.88
銅	6,409.00	-1.07	3.93
鋁	1,875.00	-2.24	-2.50
小麥	455.50	-0.38	-12.56
玉米	374.75	0.47	-3.41

恒生指數一年走勢圖



國企指數一年走勢圖



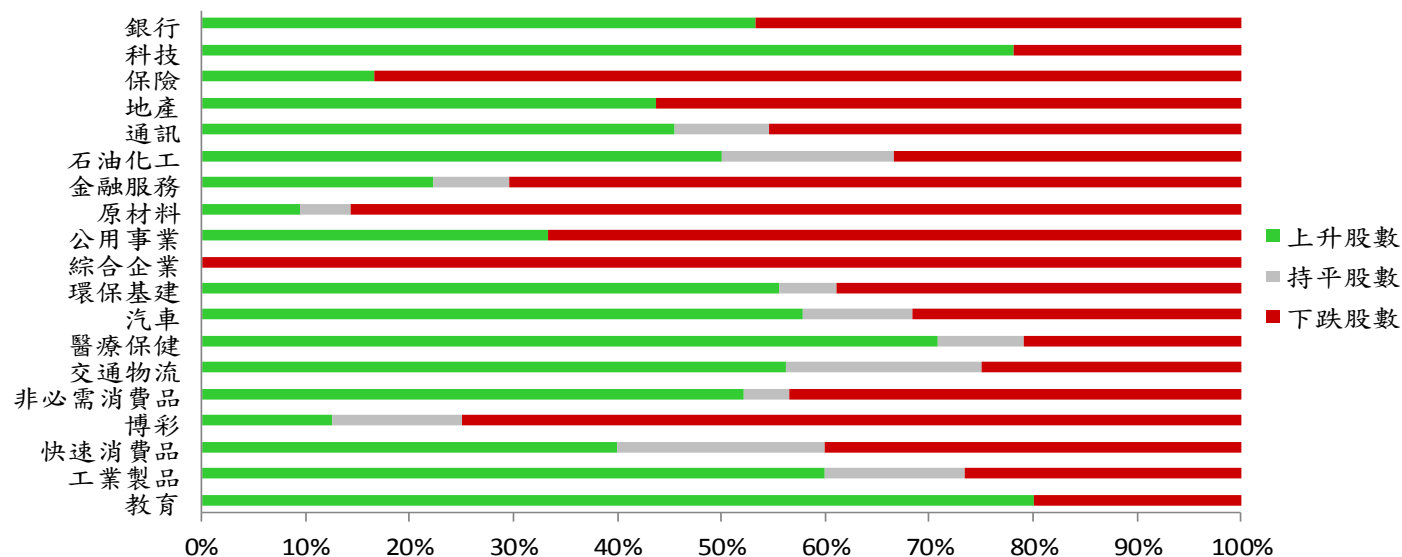
資料來源：彭博、西證證券經紀

港股概況

指數	開市價	高位	低位	收市價	日變動 (%)	成交量 (億股)	成交額 (億元)	升股數	跌股數	持平股數
恒生指數	28,823	29,026	28,735	28,962	0.01	20.1	539.5	18	31	1
國企指數	11,531	11,614	11,461	11,583	0.06	40.1	497.8	24	26	0

行業表現

行業	日變動%	上升股數	持平股數	下跌股數
銀行	0.17	8	0	7
科技	1.11	25	0	7
保險	-0.89	2	0	10
地產	0.48	14	0	18
通訊	0.29	5	1	5
石油化工	-0.08	6	2	4
金融服務	-0.61	6	2	19
原材料	-0.94	2	1	18
公用事業	-0.11	6	0	12
綜合企業	-0.95	0	0	10
環保基建	0.53	10	1	7
汽車	0.54	11	2	6
醫療保健	1.13	17	2	5
交通物流	0.68	9	3	4
非必需消費品	0.76	12	1	10
博彩	-1.23	1	1	6
快速消費品	-0.16	6	3	6
工業製品	1.31	9	2	4
教育	4.44	8	0	2



資料來源：彭博、西證證券經紀

美國預托證券(ADR)

	代號	香港收市價	日變動%	ADR轉換價	日變動%	溢價(%)
長和	1	82.00	-2.03	81.83	-1.18	0.20
中電控股	2	91.95	-1.29	91.96	-0.68	-0.01
中華煤氣	3	18.02	-0.33	18.02	-0.22	0.03
匯豐控股	5	64.35	0.23	64.37	0.79	-0.03
電能實業	6	54.15	-0.09	54.59	0.43	-0.81
恒生銀行	11	190.20	-0.94	190.63	-0.57	-0.23
恆基地產	12	44.50	-0.34	44.31	2.08	0.43
新鴻基地產	16	129.20	-0.69	130.07	0.61	-0.67
新世界發展	17	12.42	-1.11	12.64	0.00	-1.73
太古股份	19	92.60	-1.44	92.70	-0.80	-0.11
銀河娛樂	27	55.15	-2.13	55.59	0.00	-0.79
港鐵公司	66	44.65	-0.56	N/A	N/A	N/A
信和置業	83	14.60	-0.27	14.33	0.00	1.86
恆隆地產	101	18.70	0.21	18.75	0.80	-0.24
中國旺旺	151	6.32	-1.25	N/A	N/A	N/A
吉利汽車	175	15.40	1.58	15.45	2.97	-0.35
中信股份	267	11.94	-0.17	11.81	0.00	1.14
萬洲國際	288	7.00	-2.37	7.01	-1.33	-0.11
中國石化	386	6.71	-0.89	6.71	-0.64	0.05
港交所	388	277.60	-0.57	278.94	0.34	-0.48
創科實業	669	52.70	0.38	53.19	1.71	-0.92
中國海外	688	29.20	-1.35	29.47	1.35	-0.91
騰訊	700	361.40	4.21	365.56	6.32	-1.14
中國聯通	762	9.80	0.00	9.81	1.13	-0.12
領展房產基金	823	89.65	-0.50	N/A	0.00	N/A
中國石油	857	5.19	0.19	5.21	0.48	-0.37
中海油	883	13.56	-1.45	13.63	-0.91	-0.54
建設銀行	939	7.12	0.56	7.15	1.48	-0.41
中國移動	941	81.00	-0.80	81.68	0.10	-0.84
長江基建	1038	64.60	-1.22	64.60	-2.35	0.00
恆安國際	1044	62.55	0.97	62.99	2.40	-0.69
中國神華	1088	19.58	0.20	19.59	1.32	-0.03
石藥集團	1093	13.96	0.87	N/A	N/A	N/A
華潤置地	1109	30.05	0.33	31.28	0.00	-3.94
長實地產	1113	64.00	-0.16	N/A	N/A	N/A
中國生物製藥	1177	7.07	0.71	6.79	0.00	4.12
友邦保險	1299	77.50	-1.27	77.81	-0.44	-0.40
工商銀行	1398	6.06	0.17	6.08	0.91	-0.29
金沙中國	1928	38.80	-1.15	38.95	0.14	-0.39
九龍倉置業	1997	54.55	-1.53	N/A	N/A	N/A
碧桂園	2007	11.26	3.49	10.67	0.00	5.51
瑞聲科技	2018	49.50	0.92	49.37	2.28	0.25
申洲國際	2313	102.40	0.10	103.15	1.78	-0.72
中國平安	2318	84.20	-1.29	84.80	-0.51	-0.70
蒙牛乳業	2319	24.60	-1.60	23.96	0.00	2.68
舜宇光學科技	2382	97.10	1.41	97.07	2.89	0.03
中銀香港	2388	32.65	-0.61	32.65	-0.06	-0.01
中國人壽	2628	22.40	-0.22	22.31	0.07	0.41
交通銀行	3328	6.86	-0.58	N/A	N/A	N/A
中國銀行	3988	3.73	0.27	3.73	1.24	0.12

資料來源：彭博、西證證券經紀

AH股

	H股 代號	H股 收市價	H股 日變動%	H股對A股 溢價%		H股 代號	H股 收市價	H股 日變動%	H股對A股 溢價%
第一拖拉機	38	2.14	0.00	-64.97	中聯重科	1157	3.91	1.56	-23.72
東北電氣	42	0.90	-2.17	-68.48	兗州煤業	1171	8.23	-1.56	-35.01
四川成渝	107	2.62	-0.76	-42.45	中國鐵建	1186	11.54	-0.35	-16.36
青島啤酒	168	33.70	0.15	-27.92	比亞迪	1211	49.60	1.33	-21.63
江蘇寧滬	177	10.70	0.00	-6.51	農業銀行	1288	3.85	1.05	-14.33
京城機電	187	1.57	0.00	-75.61	新華保險	1336	39.95	-2.32	-36.78
廣州廣船	317	8.20	3.14	-59.05	工商銀行	1398	6.06	0.17	-11.03
馬鞍山鋼鐵	323	3.88	-1.02	-18.14	麗珠醫藥	1513	28.60	0.35	-28.54
上海石油化工	338	4.06	0.50	-37.60	中國中冶	1618	2.37	1.28	-45.71
鞍鋼股份	347	6.32	0.48	-8.00	中國中車	1766	8.27	-0.36	-27.30
江西銅業	358	10.92	-0.73	-41.97	廣發證券	1776	13.40	-1.90	-32.92
中國石油化工	386	6.71	-0.89	-5.85	中國交通建設	1800	8.60	0.23	-42.36
中國中鐵	390	7.85	0.26	-11.39	晨鳴紙業	1812	5.32	-0.75	-33.93
廣深鐵路	525	3.43	0.00	-24.07	中煤能源	1898	3.49	0.00	-43.20
深圳高速	548	8.73	-0.80	-21.06	中國遠洋	1919	3.42	0.00	-42.02
南京熊貓電子	553	3.87	-0.51	-73.18	民生銀行	1988	6.19	-0.64	-21.64
鄭煤機	564	3.85	1.32	-47.28	金隅股份	2009	3.04	-0.33	-37.71
山東墨龍	568	1.53	3.38	-73.21	中集集團	2039	9.83	4.80	-38.69
北京北辰實業	588	2.54	-0.39	-37.27	復星醫藥	2196	27.75	0.00	-19.95
中國東方航空	670	5.08	0.20	-27.17	萬科企業	2202	32.20	1.42	-8.10
山東新華製藥	719	4.45	0.00	-46.60	金風科技	2208	10.54	4.77	-41.37
中國國航	753	8.53	1.79	-26.30	廣汽集團	2238	9.97	1.32	-30.57
中興通訊	763	25.25	1.41	-31.83	中國平安	2318	84.20	-1.29	-0.17
中國石油	857	5.19	0.19	-43.65	長城汽車	2333	6.05	1.51	-36.33
白雲山	874	33.00	4.10	-24.87	濰柴動力	2338	11.96	-1.97	-6.24
東江環保	895	9.10	0.55	-37.84	中國鋁業	2600	3.29	-2.37	-35.96
華能國際電力	902	4.95	1.85	-42.14	中國太保	2601	30.40	-0.82	-24.97
安徽海螺水泥	914	46.10	-0.97	6.43	上海醫藥	2607	18.12	2.49	-18.21
海信科龍	921	9.04	1.35	-25.29	中國人壽	2628	22.40	-0.22	-37.67
建設銀行	939	7.12	0.56	-16.66	上海電氣	2727	2.93	0.69	-57.57
大唐發電	991	2.32	0.43	-42.54	中海集運	2866	1.07	0.00	-70.02
安徽皖通高速	995	5.15	-0.39	-34.32	大連港	2880	1.13	0.89	-57.84
中信銀行	998	5.31	-0.19	-33.76	中海油田	2883	7.95	2.32	-31.38
儀征化纖	1033	0.91	0.00	-62.25	紫金礦業	2899	3.30	-1.49	-21.89
重慶鋼鐵	1053	1.40	-1.41	-46.60	交通銀行	3328	6.86	-0.58	-12.90
中國南方航空	1055	6.43	0.78	-35.36	福耀玻璃	3606	28.15	-2.26	-3.36
浙江世寶	1057	1.43	-0.69	-79.90	招商銀行	3968	37.15	-2.49	-1.87
天津創業環保	1065	3.49	0.29	-69.22	中國銀行	3988	3.73	0.27	-18.28
華電國際電力	1071	3.61	3.14	-35.47	洛陽鉬業	3993	3.80	-0.78	-33.46
東方電氣	1072	6.62	5.41	-44.65	中信證券	6030	19.70	2.18	-32.12
中國神華	1088	19.58	0.20	-20.71	中國光大銀行	6818	4.02	3.61	-23.15
洛陽玻璃	1108	2.68	0.75	-82.74	海通證券	6837	10.60	-2.93	-30.49
中海發展	1138	4.76	0.63	-31.30	華泰證券	6886	16.46	-0.48	-40.12

資料來源：彭博、西證證券經紀

企業活動

日期	股票代號	公司名稱	活動
06/03/2019	1329	首創鉅大	末期業績/股息
06/03/2019	1257	中國光大綠色環保	末期業績/股息
06/03/2019	46	科聯系統	末期業績/股息
06/03/2019	2038	富智康集團	末期業績/股息
06/03/2019	41	鷹君	末期業績/股息
06/03/2019	818	高陽科技	末期業績/股息
06/03/2019	799	IGG	末期業績/股息
06/03/2019	2282	美高梅中國	末期業績/股息
06/03/2019	1208	五礦資源	末期業績
06/03/2019	327	百富環球	末期業績/股息
06/03/2019	486	俄鋁	末期業績
06/03/2019	669	創科實業	末期業績/股息

經濟資料

日期	國家	指數		預測	前值
06/03/2019	美國	MBA 貸款申請指數	三月一日	--	5.30%
06/03/2019	美國	ADP 就業變動	二月	189.41k	213.00k
06/03/2019	美國	貿易收支	十二月	-56.77bn	-49.30bn

西證國際證券股份有限公司

電話：(852) 2802 8838

傳真：(852) 2587 9115

電郵：enquiry@swsc.hk

西證(香港)證券有限公司

電話：(852) 2544 1040

傳真：(852) 2544 1859

電郵：swsc.cr@swsc.hk

西證(香港)期貨有限公司

電話：(852) 2802 8838

傳真：(852) 2824 3937

電郵：swsc.cr@swsc.hk

西證(香港)融資有限公司

電話：(852) 2802 8838

傳真：(852) 2824 0888

電郵：swsc.cr@swsc.hk

西證(香港)資產管理有限公司

電話：(852) 2802 8838

傳真：(852) 2587 9115

電郵：swsc.cr@swsc.hk

西證(香港)財務有限公司

電話：(852) 2802 8838

傳真：(852) 2877 7601

電郵：enquiry@swsc.hk

市場分析部

電話：(852) 2802 8838

傳真：(852) 2824 3937

電郵：swsc.cr@swsc.hk

分析員核證

分析員（等）主要負責擬備本報告並謹此聲明 -

- (1) 本報告所表達意見均準確反映分析員（等）對所述公司（等）及其證券之個人見解；
- (2) 分析員（等）之補償與本報告的推薦或意見或企業融資部並沒有直接或間接的關係；
- (3) 分析員（等）不是直接或間接地受企業融資部監管或隸屬於企業融資部；
- (4) 分析員（等）就報告中論述的證券，並沒有違反安靜期限制；
- (5) 分析員（等）並沒有任何與報告中論述的公司（等）的董事職銜或擔任要員。

免責聲明

本報告內容或意見僅供參考之用途，並不構成任何買入或沽出證券或其他金融產品之要約。過去之成績不可作為未來成績的指標，同時未來回報是不能保證的，你可能蒙受所有資金的損失。本報告並無顧慮任何特定收取者之特定投資目標、財務狀況、或風險承受程度，投資者在進行任何投資前，必須對其投資進行獨立判斷或諮詢所需之獨立顧問意見。

雖然本報告資料來自或編寫自「西證(香港)證券經紀有限公司」(「西證證券經紀」)相信為可靠之來源，惟西證證券經紀並不明示或暗示地聲明或保證任何該等資料之準確性、完整性或可靠性。本報告內所提及之價格僅供參考之用途，投資產品之價值及收入可能會浮動。本報告內容或意見可隨時更改，西證證券經紀並不承諾提供任何有關變更之通知。

西證證券經紀及其集團公司、要員、董事及僱員在任何時間可持有本報告所提及之任何證券、認股證、期貨、期權、衍生產品或其他金融工具的長倉或短倉。西證證券經紀及其集團公司可能與報告中論述的公司（等）擁有或正尋求業務關係，包括但不限於企業融資業務關係。因此投資者應留意報告的客觀性可能受潛在的利益衝突所影響。

西證證券經紀及其集團公司在任何情況下，均不會就由於任何協力廠商在依賴本報告內容時之作為或不作為而導致任何類型之損失（無論是直接、間接、隨之而來或附帶者），負上法律責任或具有任何責任。

對部分的司法管轄區或國家而言，分發、發行或使用本報告會抵觸當地法律、法則、規定、或其他註冊或發牌的規例。本報告不是旨在向該等司法管轄區或國家的任何人或實體分發或由其使用。

未經西證證券經紀事先書面授權，任何人不得為任何目的複製、發出、發表此報告，西證證券經紀保留一切權利。

評級定義

公司	行業
買入：未來一年，公司絕對收益率為 50%以上	買入：未來一年，行業整體絕對收益率為 50%以上
增持：未來一年，公司絕對收益率介於 20%與 50%之間	增持：未來一年，行業整體絕對收益率介於 20%與 50%之間
中性：未來一年，公司絕對收益率介於-20%與 20%之間	中性：未來一年，行業整體絕對收益率介於-20%與 20%之間
回避：未來一年，公司絕對收益率為-20%以下	回避：未來一年，行業整體絕對收益率為-20%以下