

宏觀焦點

美國股市週三下跌，因科技、醫療保健及能源股走低。道瓊斯指數下跌0.5%至25,673點；標準普爾指數下跌0.7%至2,771點；納斯達克指數下跌0.9%至7,506點。

油價週三漲跌互見，EIA數據也如API一樣顯示上週美國原油庫存大增，但汽油庫存減幅超預期，而美國原油日產量創歷史新高，布蘭特5月期油上升0.2%至每桶65.99美元，紐約4月期油則下跌0.6%至每桶56.22美元。金價上升，紐約4月期金上升0.2%至每盎司1,287.6美元。

香港和內地股市週三上升。香港消費股領漲；物業管理股逆市下跌。個股方面，海信家電(921.HK)獲券商上調評級，股價大漲22.6%；光大綠色環保(1257.HK)業績符預期，股價上升1.8%；恒大健康(708.HK)發布盈警，股價下跌3.9%；周黑鴨(1458.HK)反擊沽空報告，惟股價下跌2.4%；人和商業(1387.HK)發布盈警，股價大跌10.7%；銀城國際(1902.HK)及K2F&B(2108.HK)上市首日收市價較招股價分別持平及低10.7%。恒生指數上升0.3%至29,038點，國企指數微升0.1%至11,592點，香港股市成交金額減少3.5%至1,145億港元。上證綜合指數上升1.6%至3,102點，滬深兩市成交金額增加22.8%至人民幣11,095億元。

行業及公司新聞

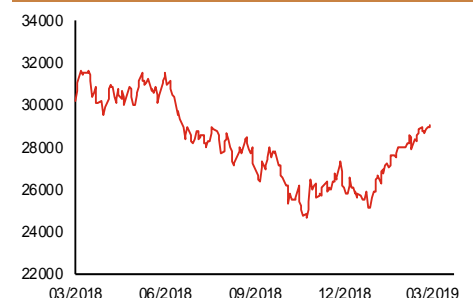
- 此前招股的潤利海事(2682.HK)及濱江服務(3316.HK)孳展認購未足額。
- 吉利汽車(175.HK)公布2019年首2個月汽車銷量24.2萬部，同比下降8.8%，完成公司2019年全年銷售目標151萬部之16.0%。
- 創科實業(669.HK)公布2018年業績，營業額70.2億美元，同比增長15.8%，股東應佔溢利按年上升17.4%至5.5億美元，符合市場預期。建議派發末期股息每股50港仙，全年股息合計每股88港仙，同比增加30.4%。現價相當於22.7倍2018年市盈率。
- 中國海外(688.HK)公布2019年首2個月合約物業銷售、已售樓面面積及均價分別為501億港元、236萬平方米及每平方米21,250港元，同比分別增長18.4%、減少3.8%及上升23.1%，其中2月份增速分別為27.7%、25.3%及1.9%，增速更勝1月份。
- IGG(799.HK)公布2018年業績，收入7.5億美元，同比增長23.3%，股東應佔溢利按年增長21.2%至1.9億美元。建議派發末期股息每股16.7港仙，全年合共每股34.4港仙，同比減少29.8%，股息及回購金額合計約佔年度淨利70%(2017年：79%)。現價相當於11.1倍2018年市盈率。公司股份將於今天復牌。
- 旭輝(884.HK)公布2019年首2個月合同銷售、合同銷售面積及合同銷售均價分別為人民幣154億元、90.8萬平方米及每平方米人民幣16,916元，分別同比下降9.2%、減少21.2%及上升15.2%，其中2月份分別按年減少6.9%、下降13.2%及上升7.2%，跌幅較1月份有所收窄。
- 美高梅中國(2282.HK)公布2018年業績，總收益192億港元，同比增長32.6%，經調整EBITDA按年上升5.4%至48.4億港元。由於折舊及攤銷同比大增1.7倍，但被所得稅開支按年大減6.1億港元部分抵消，股東應佔溢利按年大跌53.9%至10.7億美元，遠差於市場預期。建議派發末期股息每股0.034港元，全年股息合計每股0.098港元，同比大減54.0%。現價相當於59.7倍2018年市盈率。

主要指數	收市價	日變動%	月變動%
恒生指數	29,038	0.26	3.74
國企指數	11,592	0.08	5.03
創業板指數	134	-0.03	-1.30
上證綜合指數	3,102	1.57	18.48
滬深300指數	3,848	0.84	18.50
日經225指數	21,597	-0.60	3.31
道瓊斯指數	25,673	-0.52	2.00
標普500指數	2,771	-0.65	2.42
納斯達克指數	7,506	-0.93	2.99
德國DAX指數	11,588	-0.28	5.13
法國CAC指數	5,289	-0.16	6.08
富時100指數	7,196	0.17	1.44

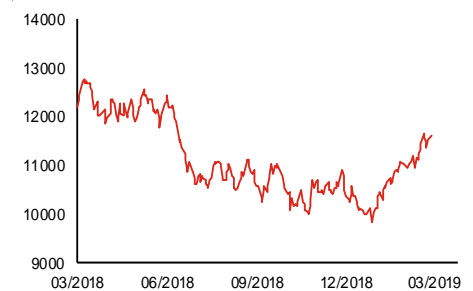
波幅指數	收市價	日變動%	月變動%
VIX指數	15.74	6.78	-3.85
VHSI指數	17.41	-0.80	-6.30

商品	收市價	日變動%	月變動%
紐約期油	56.22	-0.60	5.91
黃金	1,287.60	0.23	-1.96
銅	6,478.00	1.08	3.01
鋁	1,874.00	-0.05	-2.15
小麥	462.75	1.59	-14.89
玉米	375.75	0.27	-3.99

恒生指數一年走勢圖



國企指數一年走勢圖



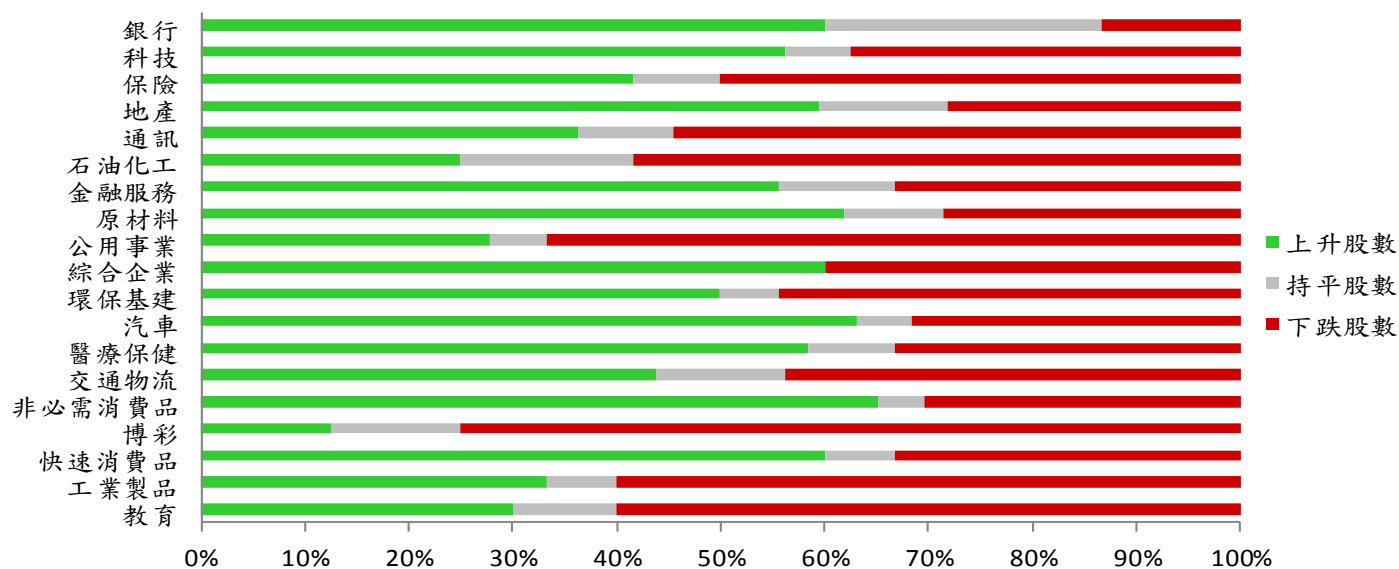
資料來源：彭博、西證證券經紀

港股概況

指數	開市價	高位	低位	收市價	日變動 (%)	成交量 (億股)	成交額 (億元)	升股數	跌股數	持平數
恒生指數	29,003	29,123	28,938	29,038	0.26	18.5	433.4	28	18	4
國企指數	11,576	11,648	11,546	11,592	0.08	33.3	397.6	24	20	6

行業表現

行業	日變動%	上升股數	持平股數	下跌股數
銀行	0.43	9	4	2
科技	1.03	18	2	12
保險	0.58	5	1	6
地產	0.55	19	4	9
通訊	-0.17	4	1	6
石油化工	-0.33	3	2	7
金融服務	0.30	15	3	9
原材料	0.43	13	2	6
公用事業	-0.41	5	1	12
綜合企業	0.08	6	0	4
環保基建	0.10	9	1	8
汽車	0.37	12	1	6
醫療保健	0.56	14	2	8
交通物流	-0.02	7	2	7
非必需消費品	2.16	15	1	7
博彩	-0.73	1	1	6
快速消費品	1.04	9	1	5
工業製品	-0.71	5	1	9
教育	-0.54	3	1	6



資料來源：彭博、西證證券經紀

美國預托證券(ADR)

	代號	香港收市價	日變動%	ADR轉換價	日變動%	溢價(%)
長和	1	81.85	-0.18	81.44	-0.48	0.50
中電控股	2	92.05	0.11	91.96	0.00	0.10
中華煤氣	3	17.98	-0.22	18.01	0.00	-0.19
匯豐控股	5	64.70	0.54	64.32	-0.07	0.59
電能實業	6	54.05	-0.18	54.48	-0.22	-0.78
恒生銀行	11	191.00	0.42	192.00	0.72	-0.52
恆基地產	12	44.90	0.90	43.86	-1.01	2.36
新鴻基地產	16	130.20	0.77	130.30	0.18	-0.08
新世界發展	17	12.54	0.97	12.72	0.62	-1.39
太古股份	19	93.15	0.59	92.82	0.13	0.35
銀河娛樂	27	54.65	-0.91	55.75	0.28	-1.97
港鐵公司	66	44.75	0.22	N/A	N/A	N/A
信和置業	83	14.68	0.55	14.33	0.00	2.42
恆隆地產	101	18.90	1.07	19.00	1.38	-0.55
中國旺旺	151	6.29	-0.47	6.09	0.23	3.26
吉利汽車	175	15.82	2.73	15.55	0.59	1.76
中信股份	267	11.96	0.17	11.81	0.00	1.31
萬洲國際	288	7.30	4.29	7.25	3.50	0.65
中國石化	386	6.68	-0.45	6.65	-0.77	0.38
港交所	388	278.60	0.36	278.89	-0.01	-0.11
創科實業	669	53.35	1.23	52.83	-0.68	0.99
中國海外	688	29.05	-0.51	29.17	-1.01	-0.41
騰訊	700	362.00	0.17	360.53	-1.37	0.41
中國聯通	762	9.57	-2.35	9.56	-2.56	0.10
領展房產基金	823	89.60	-0.06	N/A	0.00	N/A
中國石油	857	5.16	-0.58	5.16	-1.02	0.09
中海油	883	13.36	-1.47	13.38	-1.89	-0.12
建設銀行	939	7.12	0.00	7.07	-1.13	0.73
中國移動	941	81.00	0.00	81.27	-0.50	-0.34
長江基建	1038	64.35	-0.39	64.60	0.00	-0.39
恆安國際	1044	63.35	1.28	63.50	0.82	-0.24
中國神華	1088	19.52	-0.31	19.38	-1.05	0.73
石藥集團	1093	13.96	0.00	N/A	N/A	N/A
華潤置地	1109	30.90	2.83	31.28	0.00	-1.22
長實地產	1113	63.65	-0.55	N/A	N/A	N/A
中國生物製藥	1177	6.99	-1.13	6.79	0.00	2.95
友邦保險	1299	77.60	0.13	77.16	-0.83	0.57
工商銀行	1398	6.08	0.33	6.04	-0.58	0.63
金沙中國	1928	39.00	0.52	38.64	-0.79	0.92
九龍倉置業	1997	58.00	6.32	N/A	N/A	N/A
碧桂園	2007	11.42	1.42	10.67	0.00	7.01
瑞聲科技	2018	51.40	3.84	50.63	2.63	1.52
申洲國際	2313	102.00	-0.39	101.42	-1.67	0.58
中國平安	2318	84.50	0.36	84.44	-0.42	0.07
蒙牛乳業	2319	25.65	4.27	23.96	0.00	7.07
舜宇光學科技	2382	99.80	2.78	101.77	4.84	-1.94
中銀香港	2388	33.10	1.38	33.00	1.07	0.29
中國人壽	2628	22.35	-0.22	22.15	-0.70	0.90
交通銀行	3328	6.79	-1.02	N/A	N/A	N/A
中國銀行	3988	3.73	0.00	3.69	-0.88	1.02

資料來源：彭博、西證證券經紀

AH股

	H股 代號	H股 收市價	H股 日變動%	H股對A股 溢價%		H股 代號	H股 收市價	H股 日變動%	H股對A股 溢價%
第一拖拉機	38	2.13	-0.47	-66.03	中聯重科	1157	3.92	0.26	-24.01
東北電氣	42	0.97	7.78	-67.61	兗州煤業	1171	8.12	-1.34	-36.54
四川成渝	107	2.64	0.76	-43.00	中國鐵建	1186	11.52	-0.17	-17.37
青島啤酒	168	33.70	0.00	-27.55	比亞迪	1211	49.75	0.30	-21.87
江蘇寧滬	177	10.66	-0.37	-7.00	農業銀行	1288	3.82	-0.78	-15.17
京城機電	187	1.59	1.27	-76.24	新華保險	1336	39.75	-0.50	-37.17
廣州廣船	317	8.73	6.46	-57.54	工商銀行	1398	6.08	0.33	-11.14
馬鞍山鋼鐵	323	3.89	0.26	-19.86	麗珠醫藥	1513	28.70	0.35	-28.76
上海石油化工	338	4.14	1.97	-37.58	中國中冶	1618	2.36	-0.42	-46.05
鞍鋼股份	347	6.46	2.22	-7.95	中國中車	1766	8.15	-1.45	-28.32
江西銅業	358	11.04	1.10	-42.87	廣發證券	1776	13.32	-0.60	-36.10
中國石油化工	386	6.68	-0.45	-6.84	中國交通建設	1800	8.72	1.40	-41.71
中國中鐵	390	7.95	1.27	-11.04	晨鳴紙業	1812	5.37	0.94	-34.13
廣深鐵路	525	3.43	0.00	-24.62	中煤能源	1898	3.49	0.00	-44.12
深圳高速	548	8.70	-0.34	-21.62	中國遠洋	1919	3.43	0.29	-43.61
南京熊貓電子	553	3.69	-4.65	-75.83	民生銀行	1988	6.32	2.10	-19.95
鄭煤機	564	3.88	0.78	-47.93	金隅股份	2009	3.03	-0.33	-38.47
山東墨龍	568	1.58	3.27	-73.57	中集集團	2039	9.73	-1.02	-39.46
北京北辰實業	588	2.57	1.18	-38.11	復星醫藥	2196	28.85	3.96	-17.37
中國東方航空	670	5.07	-0.20	-28.59	萬科企業	2202	31.70	-1.55	-8.07
山東新華製藥	719	4.50	1.12	-47.30	金風科技	2208	10.18	-3.42	-43.49
中國國航	753	8.42	-1.29	-28.23	廣汽集團	2238	10.26	2.91	-30.77
中興通訊	763	26.00	2.97	-28.98	中國平安	2318	84.50	0.36	0.11
中國石油	857	5.16	-0.58	-44.72	長城汽車	2333	6.14	1.49	-36.14
白雲山	874	33.75	2.27	-24.50	濰柴動力	2338	11.80	-1.34	-5.89
東江環保	895	9.01	-0.99	-38.52	中國鋁業	2600	3.40	3.34	-36.53
華能國際電力	902	4.96	0.20	-41.51	中國太保	2601	30.70	0.99	-24.88
安徽海螺水泥	914	46.55	0.98	6.90	上海醫藥	2607	18.36	1.32	-17.30
海信科龍	921	11.08	22.57	-16.69	中國人壽	2628	22.35	-0.22	-39.30
建設銀行	939	7.12	0.00	-16.96	上海電氣	2727	2.94	0.34	-57.90
大唐發電	991	2.32	0.00	-43.97	中海集運	2866	1.06	-0.93	-70.58
安徽皖通高速	995	5.15	0.00	-37.01	大連港	2880	1.12	-0.88	-59.60
中信銀行	998	5.35	0.75	-32.64	中海油田	2883	7.85	-1.26	-32.95
儀征化纖	1033	0.91	0.00	-63.98	紫金礦業	2899	3.36	1.82	-22.36
重慶鋼鐵	1053	1.43	2.14	-48.63	交通銀行	3328	6.79	-1.02	-13.23
中國南方航空	1055	6.49	0.93	-35.03	福耀玻璃	3606	28.25	0.36	-3.97
浙江世寶	1057	1.43	0.00	-79.62	招商銀行	3968	37.15	0.00	-1.42
天津創業環保	1065	3.49	0.00	-69.30	中國銀行	3988	3.73	0.00	-18.86
華電國際電力	1071	3.63	0.55	-34.53	洛陽鉬業	3993	3.80	0.00	-35.92
東方電氣	1072	6.70	1.21	-46.06	中信證券	6030	20.05	1.78	-35.80
中國神華	1088	19.52	-0.31	-21.36	中國光大銀行	6818	4.07	1.24	-22.33
洛陽玻璃	1108	2.70	0.75	-83.00	海通證券	6837	10.64	0.38	-32.42
中海發展	1138	4.59	-3.57	-33.60	華泰證券	6886	16.32	-0.85	-42.82

資料來源：彭博、西證證券經紀

企業活動

日期	股票代號	公司名稱	活動
07/03/2019	1712	龍資源	末期業績/股息
07/03/2019	709	佐丹奴國際	末期業績/股息
07/03/2019	1133	哈爾濱電氣	末期業績
07/03/2019	2552	華領醫藥-B	末期業績/股息
07/03/2019	194	廖創興企業	末期業績/股息
07/03/2019	66	港鐵公司	業績/末期股息
07/03/2019	2678	天虹紡織	業績/末期股息
07/03/2019	518	同得仕(集團)	特別股息
07/03/2019	4	九龍倉集團	末期業績/股息

經濟資料

日期	國家	指數		預測	前值
07/03/2019	美國	首次申請失業救濟金人數	三月二日	223.86k	225.00k
07/03/2019	美國	連續申請失業救濟金人數	二月二十三日	1769.83k	1805.00k
07/03/2019	美國	Challenger 裁員人數(年比)	二月	--	18.70%
07/03/2019	香港	外匯存底	二月	--	432.00bn
07/03/2019	美國	單位勞工成本	第四季	1.72%	--
07/03/2019	美國	非農業生產力	第四季	1.59%	--
07/03/2019	歐元區	GDP經季調(季比)	第四季終值	0.20%	0.20%
07/03/2019	歐元區	GDP經季調(年比)	第四季終值	1.20%	1.20%
07/03/2019	歐元區	就業(季比)	第四季終值	--	0.30%
07/03/2019	歐元區	就業(年比)	第四季終值	--	1.20%

西證國際證券股份有限公司

電話：(852) 2802 8838

傳真：(852) 2587 9115

電郵：enquiry@swsc.hk

西證(香港)證券有限公司

電話：(852) 2544 1040

傳真：(852) 2544 1859

電郵：swsc.cr@swsc.hk

西證(香港)期貨有限公司

電話：(852) 2802 8838

傳真：(852) 2824 3937

電郵：swsc.cr@swsc.hk

西證(香港)融資有限公司

電話：(852) 2802 8838

傳真：(852) 2824 0888

電郵：swsc.cr@swsc.hk

西證(香港)資產管理有限公司

電話：(852) 2802 8838

傳真：(852) 2587 9115

電郵：swsc.cr@swsc.hk

西證(香港)財務有限公司

電話：(852) 2802 8838

傳真：(852) 2877 7601

電郵：enquiry@swsc.hk

市場分析部

電話：(852) 2802 8838

傳真：(852) 2824 3937

電郵：swsc.cr@swsc.hk

分析員核證

分析員（等）主要負責擬備本報告並謹此聲明 -

- (1) 本報告所表達意見均準確反映分析員（等）對所述公司（等）及其證券之個人見解；
- (2) 分析員（等）之補償與本報告的推薦或意見或企業融資部並沒有直接或間接的關係；
- (3) 分析員（等）不是直接或間接地受企業融資部監管或隸屬於企業融資部；
- (4) 分析員（等）就報告中論述的證券，並沒有違反安靜期限制；
- (5) 分析員（等）並沒有任何與報告中論述的公司（等）的董事職銜或擔任要員。

免責聲明

本報告內容或意見僅供參考之用途，並不構成任何買入或沽出證券或其他金融產品之要約。過去之成績不可作為未來成績的指標，同時未來回報是不能保證的，你可能蒙受所有資金的損失。本報告並無顧慮任何特定收取者之特定投資目標、財務狀況、或風險承受程度，投資者在進行任何投資前，必須對其投資進行獨立判斷或諮詢所需之獨立顧問意見。

雖然本報告資料來自或編寫自「西證(香港)證券經紀有限公司」(「西證證券經紀」)相信為可靠之來源，惟西證證券經紀並不明示或暗示地聲明或保證任何該等資料之準確性、完整性或可靠性。本報告內所提及之價格僅供參考之用途，投資產品之價值及收入可能會浮動。本報告內容或意見可隨時更改，西證證券經紀並不承諾提供任何有關變更之通知。

西證證券經紀及其集團公司、要員、董事及僱員在任何時間可持有本報告所提及之任何證券、認股證、期貨、期權、衍生產品或其他金融工具的長倉或短倉。西證證券經紀及其集團公司可能與報告中論述的公司（等）擁有或正尋求業務關係，包括但不限於企業融資業務關係。因此投資者應留意報告的客觀性可能受潛在的利益衝突所影響。

西證證券經紀及其集團公司在任何情況下，均不會就由於任何協力廠商在依賴本報告內容時之作為或不作為而導致任何類型之損失（無論是直接、間接、隨之而來或附帶者），負上法律責任或具有任何責任。

對部分的司法管轄區或國家而言，分發、發行或使用本報告會抵觸當地法律、法則、規定、或其他註冊或發牌的規例。本報告不是旨在向該等司法管轄區或國家的任何人或實體分發或由其使用。

未經西證證券經紀事先書面授權，任何人不得為任何目的複製、發出、發表此報告，西證證券經紀保留一切權利。

評級定義

公司	行業
買入：未來一年，公司絕對收益率為 50%以上	買入：未來一年，行業整體絕對收益率為 50%以上
增持：未來一年，公司絕對收益率介於 20%與 50%之間	增持：未來一年，行業整體絕對收益率介於 20%與 50%之間
中性：未來一年，公司絕對收益率介於-20%與 20%之間	中性：未來一年，行業整體絕對收益率介於-20%與 20%之間
回避：未來一年，公司絕對收益率為-20%以下	回避：未來一年，行業整體絕對收益率為-20%以下