

晨訊

宏觀焦點

美國股市上週五微跌，因2月份就業人口數據遠差於預期，加上油價下跌拖累能源股表現。道瓊斯指數微跌0.1%至25,450點；標準普爾指數下跌0.2%至2,743點；納斯達克指數下跌0.2%至7,408點。鮑威爾接及訪問時表示美聯儲不急於調整利率，並將宣布更多關於縮表的細節。

油價上週五下跌，因美國就業增長不佳。紐約4月期油下跌1.0%至每桶56.07美元。金價上升，因美元走軟，紐約4月期金上升1.0%至每盎司1,299.3美元。

香港和內地股市上週五下跌。中資券商股急跌，其中中信建投（6066.HK）及海通證券（6837.HK）股價分別大跌9.8%及6.3%；全國人大將落實房地產稅立法，拖累內房股走低，碧桂園（2007.HK）及融創中國（1918.HK）分別下跌5.2%及10.9%。個股方面，信義光能（968.HK）折讓7.7%配股淨籌13.1億港元，股價下跌8.0%；金嗓子（6896.HK）發布盈利預喜，股價飆升20.5%。恒生指數下跌1.9%至28,228點，國企指數下跌2.6%至11,157點，香港股市成交金額增加33.4%至1,446億港元。上證綜合指數大跌4.4%至2,970點，滬深兩市成交金額減少1.5%至人民幣11,448億元。

行業及公司新聞

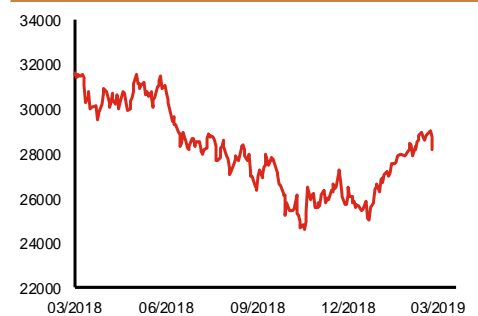
- 中國公布第八批遊戲版號，共95款遊戲獲批，其中包括騰訊（700.HK）的客戶端遊戲《尋仙2》及創夢天地（1119.HK）的手遊《求和謎陣》和《全能鬥士》。
- 東風集團（489.HK）公布2019年首2月汽車銷售量為38.3萬輛，同比下跌17.3%，其中2月份銷售量按年倒退18.1%至13.5萬輛，銷售狀況較1月份為差。
- 龍湖集團（960.HK）公布2019年首2月合同銷售金額、合同銷售面積及銷售均價分別為人民幣249億元、163萬平方米及每平方米人民幣15,298元，分別同比下降14.9%、減少15.3%及提高0.6%，其中2月份分別按年下跌24.7%、12.7%及13.7%，銷售狀況較1月份為差。
- 丘鈦科技（1478.HK）公布2019年首2月攝像頭模組及指紋識別模組銷量分別同比增長58.7%及下降26.4%，其中2月分別增長37.5%及倒退16.1%，攝像頭模組銷售增速放慢，而指紋識別模組銷售倒退狀況有所縮窄。
- 廣汽集團（2238.HK）公布2019年首2月汽車銷量為31.2萬輛，同比下跌4.0%，其中2月份銷量按年倒退11.0%至10.2萬輛，銷售狀況較1月份為差。
- 舜宇光學（2382.HK）公布2019年首2月手機鏡頭、車載鏡頭及手機攝像模組產品出貨量分別同比增長38.4%、19.5%及17.3%，其中2月份分別按年上升19.5%、6.4%及7.0%，增速較1月份有所放緩。
- 首創置業（2868.HK）發布公告指公司將可能進行供股，預期每10股將發行不多於5股。
- 遠洋集團（3377.HK）公布2019年首2月協議銷售額、銷售樓面面積及均價分別為人民幣111億元、53.3萬平方米及每平方米人民幣20,724元，同比分別上升37.8%、37.1%及0.5%；其中2月份則分別按年上升33.3%、增加41.0%及減少5.4%，2月份銷售狀況與1月相若。
- FIT Hon Teng（6088.HK）發布澄清公告表示此前媒體之“公司被蘋果公司從其供應商名單中剔出”的報導失實。

主要指數	收市價	日變動%	月變動%
恒生指數	28,228	-1.91	0.30
國企指數	11,157	-2.65	1.27
創業板指數	130	-0.69	-3.54
上證綜合指數	2,970	-4.40	11.91
滬深300指數	3,658	-3.97	10.62
日經225指數	21,026	-2.01	3.81
道瓊斯指數	25,450	-0.09	1.59
標普500指數	2,743	-0.21	1.23
納斯達克指數	7,408	-0.18	1.37
德國DAX指數	11,458	-0.52	4.02
法國CAC指數	5,231	-0.70	4.32
富時100指數	7,104	-0.74	-0.35

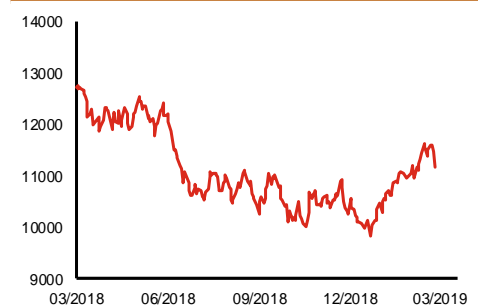
波幅指數	收市價	日變動%	月變動%
VIX指數	16.05	-3.25	0.50
VHSI指數	18.93	8.11	7.19

商品	收市價	日變動%	月變動%
紐約期油	56.07	-1.04	6.63
黃金	1,299.30	1.03	-1.11
銅	6,423.50	-0.69	2.98
鋁	1,864.00	-0.11	-0.48
小麥	439.50	0.29	-15.27
玉米	364.25	-0.27	-3.74

恒生指數一年走勢圖



國企指數一年走勢圖



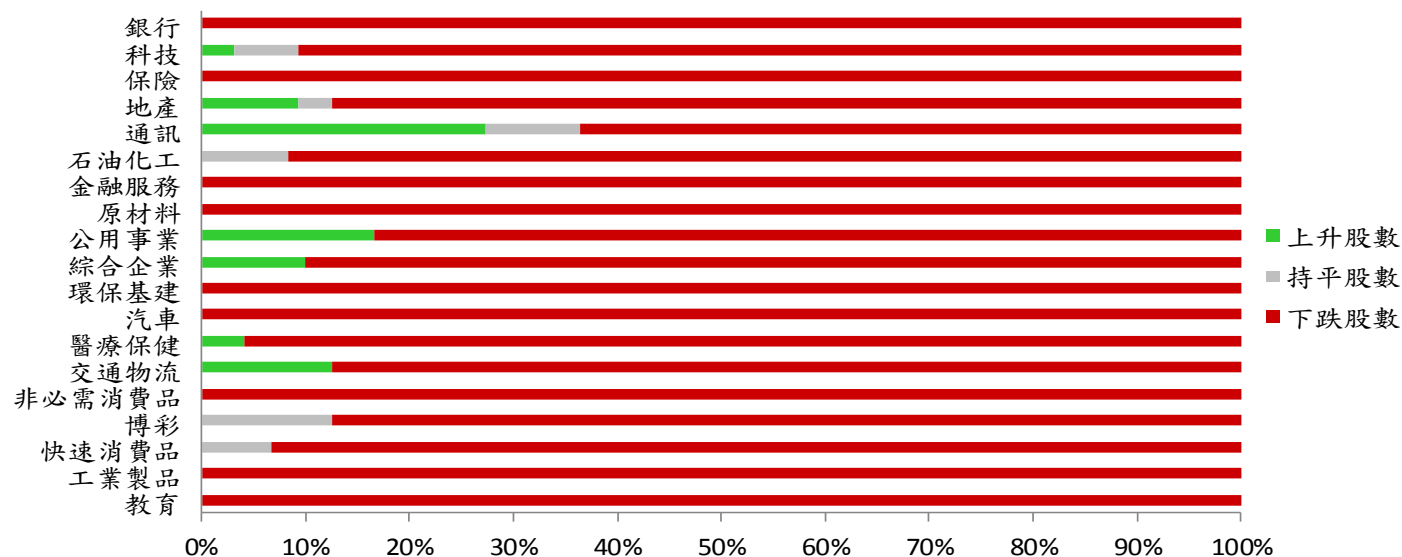
資料來源：彭博、西證證券經紀

港股概況

指數	開市價	高位	低位	收市價	日變動 (%)	成交量 (億股)	成交額 (億元)	升股數	跌股數	持平數
恒生指數	28,409	28,534	28,201	28,228	-1.91	30.9	359.3	5	45	0
國企指數	11,294	11,336	11,151	11,157	-2.65	49.3	309.9	2	48	0

行業表現

行業	日變動%	上升股數	持平股數	下跌股數
銀行	-2.37	0	0	15
科技	-2.78	1	2	29
保險	-3.68	0	0	12
地產	-2.74	3	1	28
通訊	-0.67	3	1	7
石油化工	-2.27	0	1	11
金融服務	-4.56	0	0	27
原材料	-4.23	0	0	21
公用事業	-1.79	3	0	15
綜合企業	-1.95	1	0	9
環保基建	-3.89	0	0	18
汽車	-3.92	0	0	19
醫療保健	-3.15	1	0	23
交通物流	-3.09	2	0	14
非必需消費品	-2.20	0	0	23
博彩	-1.96	0	1	7
快速消費品	-1.85	0	1	14
工業製品	-3.92	0	0	15
教育	-3.59	0	0	10



資料來源：彭博、西證證券經紀

美國預托證券(ADR)

	代號	香港收市價	日變動%	ADR轉換價	日變動%	溢價(%)
長和	1	79.90	-1.84	79.52	-1.07	0.48
中電控股	2	90.95	-0.88	91.18	-0.81	-0.25
中華煤氣	3	18.04	0.22	18.09	0.22	-0.30
匯豐控股	5	64.25	-0.93	64.16	0.00	0.13
電能實業	6	54.00	-0.37	54.24	0.00	-0.45
恒生銀行	11	188.50	-0.79	188.47	0.17	0.01
恆基地產	12	44.45	-1.00	44.16	-0.62	0.67
新鴻基地產	16	129.60	-0.46	130.07	0.73	-0.36
新世界發展	17	12.42	-0.80	12.46	0.47	-0.33
太古股份	19	91.30	-1.83	90.98	-1.40	0.35
銀河娛樂	27	51.60	-3.10	54.34	0.00	-5.04
港鐵公司	66	45.75	2.01	N/A	N/A	N/A
信和置業	83	14.52	-1.63	14.33	0.00	1.30
恆隆地產	101	19.04	0.42	19.06	0.66	-0.10
中國旺旺	151	6.09	-2.56	6.09	0.00	-0.02
吉利汽車	175	14.12	-3.29	14.03	-1.19	0.66
中信股份	267	11.80	-1.17	11.81	0.00	-0.05
萬洲國際	288	7.11	-1.80	7.06	-0.85	0.72
中國石化	386	6.44	-3.01	6.43	-1.62	0.15
港交所	388	266.60	-1.84	266.97	-0.73	-0.14
創科實業	669	51.50	-1.15	51.31	0.06	0.38
中國海外	688	27.80	-3.14	27.38	-3.99	1.53
騰訊	700	347.00	-2.31	342.49	-1.84	1.32
中國聯通	762	9.15	-3.48	9.21	-2.17	-0.63
領展房產基金	823	87.55	-1.96	N/A	0.00	N/A
中國石油	857	5.03	-1.95	5.00	-1.07	0.56
中海油	883	13.28	-0.30	13.20	-0.07	0.59
建設銀行	939	6.89	-2.68	6.86	-1.58	0.45
中國移動	941	81.25	0.12	81.42	0.46	-0.21
長江基建	1038	64.35	-0.62	64.60	0.00	-0.39
恆安國際	1044	63.15	-1.25	63.94	0.25	-1.24
中國神華	1088	18.54	-3.94	18.37	-3.51	0.93
石藥集團	1093	13.22	-2.94	N/A	N/A	N/A
華潤置地	1109	29.80	-2.45	30.19	-0.18	-1.29
長實地產	1113	62.85	-1.72	N/A	N/A	N/A
中國生物製藥	1177	6.56	-3.53	6.79	0.00	-3.39
友邦保險	1299	75.00	-2.09	74.87	-1.27	0.18
工商銀行	1398	5.88	-3.13	5.84	-2.49	0.75
金沙中國	1928	37.80	-1.18	37.92	1.15	-0.32
九龍倉置業	1997	58.15	0.95	N/A	N/A	N/A
碧桂園	2007	10.62	-5.18	10.67	0.00	-0.49
瑞聲科技	2018	47.60	-3.64	47.41	-1.63	0.39
申洲國際	2313	101.30	-2.88	101.50	-2.56	-0.20
中國平安	2318	80.90	-2.94	80.46	-2.10	0.55
蒙牛乳業	2319	24.70	-2.56	23.96	0.00	3.10
舜宇光學科技	2382	92.85	-1.43	94.24	1.39	-1.47
中銀香港	2388	32.25	-1.83	31.94	-1.90	0.98
中國人壽	2628	20.55	-3.97	20.54	-2.10	0.07
交通銀行	3328	6.53	-2.83	N/A	N/A	N/A
中國銀行	3988	3.61	-2.70	3.57	-2.15	1.03

資料來源：彭博、西證證券經紀

AH股

	H股 代號	H股 收市價	H股 日變動%	H股對A股 溢價%		H股 代號	H股 收市價	H股 日變動%	H股對A股 溢價%
第一拖拉機	38	2.08	-1.42	-66.27	中聯重科	1157	3.68	-3.16	-24.44
東北電氣	42	0.94	-5.05	-69.28	兗州煤業	1171	7.78	-3.83	-35.26
四川成渝	107	2.58	-1.90	-41.40	中國鐵建	1186	10.86	-4.40	-15.92
青島啤酒	168	31.00	-4.62	-29.24	比亞迪	1211	47.35	-5.30	-20.69
江蘇寧滬	177	10.52	-2.41	-7.61	農業銀行	1288	3.70	-2.63	-14.14
京城機電	187	1.58	-1.25	-75.27	新華保險	1336	36.80	-4.79	-35.89
廣州廣船	317	7.84	-5.88	-56.27	工商銀行	1398	5.88	-3.13	-9.93
馬鞍山鋼鐵	323	3.78	-3.82	-17.01	麗珠醫藥	1513	26.95	-4.60	-30.37
上海石油化工	338	4.00	-2.20	-36.69	中國中冶	1618	2.31	-0.86	-43.49
鞍鋼股份	347	6.04	-3.67	-8.47	中國中車	1766	7.85	-2.73	-26.46
江西銅業	358	10.64	-2.74	-41.34	廣發證券	1776	12.28	-5.54	-35.49
中國石油化工	386	6.44	-3.01	-5.74	中國交通建設	1800	8.38	-2.90	-40.60
中國中鐵	390	7.46	-5.09	-11.77	晨鳴紙業	1812	5.08	-4.87	-34.10
廣深鐵路	525	3.25	-5.25	-26.19	中煤能源	1898	3.35	-2.90	-43.98
深圳高速	548	8.44	-1.63	-23.37	中國遠洋	1919	3.12	-7.42	-45.48
南京熊貓電子	553	3.39	-5.04	-75.15	民生銀行	1988	5.94	-4.04	-20.53
鄭煤機	564	3.81	-1.80	-46.78	金隅股份	2009	2.87	-3.37	-37.79
山東墨龍	568	1.47	-5.16	-73.72	中集集團	2039	9.17	-2.96	-38.99
北京北辰實業	588	2.45	-3.16	-36.81	復星醫藥	2196	26.80	-2.55	-16.80
中國東方航空	670	4.72	-4.26	-28.60	萬科企業	2202	29.45	-4.85	-7.97
山東新華製藥	719	4.38	-2.23	-45.33	金風科技	2208	9.37	-4.78	-43.93
中國國航	753	7.84	-3.80	-26.63	廣汽集團	2238	9.52	-4.13	-31.04
中興通訊	763	24.00	0.84	-29.65	中國平安	2318	80.90	-2.94	0.83
中國石油	857	5.03	-1.95	-43.77	長城汽車	2333	5.58	-5.26	-35.26
白雲山	874	30.50	-5.72	-27.78	濰柴動力	2338	11.14	-4.79	-7.39
東江環保	895	8.51	-5.76	-38.04	中國鋁業	2600	3.07	-9.97	-39.15
華能國際電力	902	4.80	-2.24	-40.95	中國太保	2601	28.65	-2.72	-24.89
安徽海螺水泥	914	43.30	-4.42	5.48	上海醫藥	2607	17.12	-2.62	-18.29
海信科龍	921	10.76	-1.28	-19.18	中國人壽	2628	20.55	-3.97	-37.52
建設銀行	939	6.89	-2.68	-14.62	上海電氣	2727	2.84	-2.74	-56.81
大唐發電	991	2.23	-3.88	-43.51	中海集運	2866	1.00	-5.66	-71.55
安徽皖通高速	995	5.02	-2.33	-34.07	大連港	2880	1.06	-5.36	-60.02
中信銀行	998	5.12	-3.03	-30.74	中海油田	2883	7.71	-2.41	-30.22
儀征化纖	1033	0.82	-5.75	-68.37	紫金礦業	2899	3.19	-3.92	-23.06
重慶鋼鐵	1053	1.36	-2.86	-47.78	交通銀行	3328	6.53	-2.83	-11.25
中國南方航空	1055	6.09	-2.56	-33.23	福耀玻璃	3606	27.10	-2.34	-2.75
浙江世寶	1057	1.27	-8.63	-79.86	招商銀行	3968	35.25	-2.89	-1.94
天津創業環保	1065	3.32	-3.21	-68.41	中國銀行	3988	3.61	-2.70	-17.57
華電國際電力	1071	3.55	-1.11	-33.92	洛陽鉬業	3993	3.48	-6.45	-37.40
東方電氣	1072	6.14	-6.26	-46.57	中信證券	6030	18.16	-5.52	-35.43
中國神華	1088	18.54	-3.94	-20.71	中國光大銀行	6818	3.85	-2.78	-20.95
洛陽玻璃	1108	2.63	-4.01	-83.51	海通證券	6837	10.14	-6.28	-39.33
中海發展	1138	4.27	-5.11	-34.36	華泰證券	6886	14.92	-6.16	-41.96

資料來源：彭博、西證證券經紀

企業活動

日期	股票代號	公司名稱	活動
11/03/2019	100	白馬戶外媒體	末期業績/股息
11/03/2019	1061	億勝生物科技	末期業績/股息
11/03/2019	746	理文化工	末期業績/股息
11/03/2019	2314	理文造紙	末期業績/股息
11/03/2019	3690	美團點評-W	末期業績
11/03/2019	1107	當代置業	末期業績/股息
11/03/2019	2262	梁志天設計集團	末期業績/股息
11/03/2019	1568	承達集團	末期業績/股息
11/03/2019	2283	東江集團控股	末期業績/股息
11/03/2019	3613	同仁堂國藥	末期業績/股息
11/03/2019	2337	眾誠能源	末期業績/股息

經濟資料

日期	國家	指數		預測	前值
11/03/2019	美國	先期零售銷售	一月	0.00%	-1.20%
11/03/2019	美國	零售銷售(汽車及加油站除外)	一月	0.60%	-1.40%
11/03/2019	美國	零售銷售(控制組)	一月	0.60	-1.70
11/03/2019	美國	零售銷售額 不含汽車	一月	0.30%	-1.80%
11/03/2019	美國	企業存貨	十二月	0.60%	-0.10%

西證國際證券股份有限公司

電話：(852) 2802 8838

傳真：(852) 2587 9115

電郵：enquiry@swsc.hk

西證(香港)證券有限公司

電話：(852) 2544 1040

傳真：(852) 2544 1859

電郵：swsc.cr@swsc.hk

西證(香港)期貨有限公司

電話：(852) 2802 8838

傳真：(852) 2824 3937

電郵：swsc.cr@swsc.hk

西證(香港)融資有限公司

電話：(852) 2802 8838

傳真：(852) 2824 0888

電郵：swsc.cr@swsc.hk

西證(香港)資產管理有限公司

電話：(852) 2802 8838

傳真：(852) 2587 9115

電郵：swsc.cr@swsc.hk

西證(香港)財務有限公司

電話：(852) 2802 8838

傳真：(852) 2877 7601

電郵：enquiry@swsc.hk

市場分析部

電話：(852) 2802 8838

傳真：(852) 2824 3937

電郵：swsc.cr@swsc.hk

分析員核證

分析員（等）主要負責擬備本報告並謹此聲明 -

- (1) 本報告所表達意見均準確反映分析員（等）對所述公司（等）及其證券之個人見解；
- (2) 分析員（等）之補償與本報告的推薦或意見或企業融資部並沒有直接或間接的關係；
- (3) 分析員（等）不是直接或間接地受企業融資部監管或隸屬於企業融資部；
- (4) 分析員（等）就報告中論述的證券，並沒有違反安靜期限制；
- (5) 分析員（等）並沒有任何與報告中論述的公司（等）的董事職銜或擔任要員。

免責聲明

本報告內容或意見僅供參考之用途，並不構成任何買入或沽出證券或其他金融產品之要約。過去之成績不可作為未來成績的指標，同時未來回報是不能保證的，你可能蒙受所有資金的損失。本報告並無顧慮任何特定收取者之特定投資目標、財務狀況、或風險承受程度，投資者在進行任何投資前，必須對其投資進行獨立判斷或諮詢所需之獨立顧問意見。

雖然本報告資料來自或編寫自「西證(香港)證券經紀有限公司」(「西證證券經紀」)相信為可靠之來源，惟西證證券經紀並不明示或暗示地聲明或保證任何該等資料之準確性、完整性或可靠性。本報告內所提及之價格僅供參考之用途，投資產品之價值及收入可能會浮動。本報告內容或意見可隨時更改，西證證券經紀並不承諾提供任何有關變更之通知。

西證證券經紀及其集團公司、要員、董事及僱員在任何時間可持有本報告所提及之任何證券、認股證、期貨、期權、衍生產品或其他金融工具的長倉或短倉。西證證券經紀及其集團公司可能與報告中論述的公司（等）擁有或正尋求業務關係，包括但不限於企業融資業務關係。因此投資者應留意報告的客觀性可能受潛在的利益衝突所影響。

西證證券經紀及其集團公司在任何情況下，均不會就由於任何協力廠商在依賴本報告內容時之作為或不作為而導致任何類型之損失（無論是直接、間接、隨之而來或附帶者），負上法律責任或具有任何責任。

對部分的司法管轄區或國家而言，分發、發行或使用本報告會抵觸當地法律、法則、規定、或其他註冊或發牌的規例。本報告不是旨在向該等司法管轄區或國家的任何人或實體分發或由其使用。

未經西證證券經紀事先書面授權，任何人不得為任何目的複製、發出、發表此報告，西證證券經紀保留一切權利。

評級定義

公司	行業
買入：未來一年，公司絕對收益率為 50%以上	買入：未來一年，行業整體絕對收益率為 50%以上
增持：未來一年，公司絕對收益率介於 20%與 50%之間	增持：未來一年，行業整體絕對收益率介於 20%與 50%之間
中性：未來一年，公司絕對收益率介於-20%與 20%之間	中性：未來一年，行業整體絕對收益率介於-20%與 20%之間
回避：未來一年，公司絕對收益率為-20%以下	回避：未來一年，行業整體絕對收益率為-20%以下