

宏觀焦點

美國股市週二個別發展。道瓊斯指數下跌 0.3%至 26,179 點；標準普爾指數基本維持於 2,867 點；納斯達克指數上升 0.3%至 7,849 點。有傳文翠珊將一方面向歐盟爭取再次延長脫歐期限，另一方面將與工黨合作以圖打破脫歐僵局。

油價週二上升，因美國考慮對伊朗實施更多制裁、及委內瑞拉原油碼頭再次受到停電影響，紐約 5 月期油上升 1.6%至每桶 62.58 美元。API 於盤後公布上週美國原油庫存意外增加，但汽油及蒸餾油庫存降幅超預期。金價微升，紐約 6 月期金微升 0.1%至每盎司 1,295.4 美元。

香港和內地股市週二個別發展。中石化油服 (1033.HK) 獲調入港股通交易名單，股價大漲 16.3%，帶動石油化工股跑贏大市；重型機械股造好，其中中國重汽 (3808.HK) 股價上漲 8.8%；基建鐵路股走低。個股方面，美瑞健康 (2327.HK) 折讓 15.7%配股淨籌 3.3 億港元，不過股價上漲 8.3%。恒生指數上升 0.2%至 29,625 點，國企指數下跌 0.1%至 11,547 點，香港股市成交金額減少 16.1%至 1,080 億港元。上證綜合指數上升 0.2%至 3,177 點，滬深兩市成交金額減少 1.8%至人民幣 10,275 億元。

行業及公司新聞

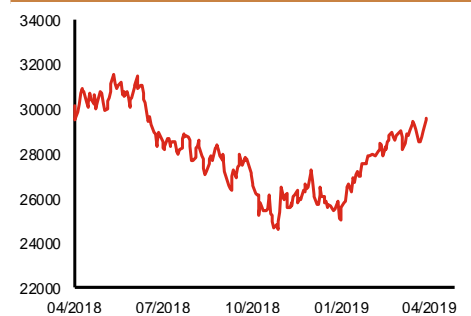
- 此前招股的偉鴻集團 (3321.HK) 孖展認購已錄得超購逾 0.8 倍。
- 新聞出版廣電總局顯示：2019 年首批進口遊戲版號下發，總數 30 個，其中包括騰訊 (700.HK) 的移動遊戲《權利的遊戲：凜冬將至》和客戶端遊戲《冠軍盛典》，及創夢天地 (1119.HK) 的客戶端遊戲《偽裝遊戲》。
- 新城悅 (1755.HK) 公布，證監會查詢結果顯示其股權高度集中：於 2019 年 3 月 21 日，有 19 名股東合共持有 19.65% 公司股份，連同由公司一名非執行董事被視為擁有權益 73.17%，相當於公司於 2019 年 3 月 21 日已發行股份總額的 92.82%。因此，只有 7.18% 股份由其他投資者持有。
- 微盟集團 (2013.HK) 發布公告指公司股東騰訊 (700.HK) 於昨天購入公司 4.8% 股權，後者持股量從 2.9% 增加至 7.7%。
- 禪遊科技 (2660.HK) 為中國一家成熟的手機遊戲開發商和運營商，特別專注於棋牌及其他休閒手機遊戲，其中鬥地主遊戲於 2016-2018 年分別貢獻公司收入 84.4%、93.1% 及 75.8%。按 2017 年的平均月活躍用戶數計，公司鬥地主遊戲在中國所有鬥地主手機遊戲中排名第三，平均月活躍用戶數約 1,730 萬。2016-2018 年，公司收入分別為人民幣 3.4、4.6 及 5.5 億元；股東應佔溢利分別為人民幣 0.40、0.66 及 1.09 億元。公司表示 2019 年首 2 個月平均月活躍用戶及平均日活躍用戶分別較 2018 年平均上升 89.3% 及 43.8% 至 6,790 萬及 920 萬。公司今天起至 4 月 9 日招股，預計 4 月 16 日上市，招股價介乎 1.12-1.32 港元，淨集資額約 1.8 億港元（招股價中位數，90% 配售），市值介乎 11.2-13.2 億港元，相當於 9.1-10.7 倍 2018 年市盈率。基石投資者將認購 8.4%-9.9% 全球發售股份。
- 交通銀行 (3328.HK) 發布公告指第三大股東社保基金會擬於未來半年減持 14.9 億 A 股，佔其所持有 A 股的 79.1%、其所持有公司總股本的 13.6%、及公司總股本的 2.0%。
- 中國恒大 (3333.HK) 公布 2019 年第一季合約銷售額為人民幣 1,196 億元，同比減少 26.1%，其中 3 月份合約銷售金額按年增加 11.2% 至人民幣 549 億元。3 月份銷售增速較首 2 月為佳，第一季完成公司 2019 年全年銷售目標人民幣 6,000 億元之 19.9%。

主要指數	收市價	日變動%	月變動%
恒生指數	29,625	0.21	2.82
國企指數	11,547	-0.09	0.35
創業板指數	129	-0.64	-4.93
上證綜合指數	3,177	0.20	6.11
滬深 300 指數	3,971	-0.07	5.91
日經 225 指數	21,505	-0.02	-0.38
道瓊斯指數	26,179	-0.30	0.59
標普 500 指數	2,867	0.00	2.27
納斯達克指數	7,849	0.25	3.34
德國 DAX 指數	11,755	0.62	1.32
法國 CAC 指數	5,423	0.33	3.01
富時 100 指數	7,391	1.01	4.00

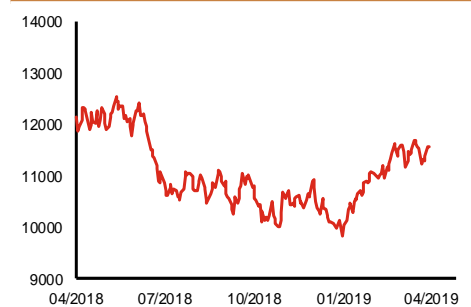
波幅指數	收市價	日變動%	月變動%
VIX 指數	13.36	-0.30	-1.55
VHSI 指數	15.17	-2.82	-11.29

商品	收市價	日變動%	月變動%
紐約期油	62.58	1.61	11.44
黃金	1,295.40	0.09	-0.75
銅	6,471.00	-0.18	-0.79
鋁	1,899.00	-0.68	-1.51
小麥	464.00	0.27	1.37
玉米	361.50	-0.07	-3.08

恒生指數一年走勢圖



國企指數一年走勢圖



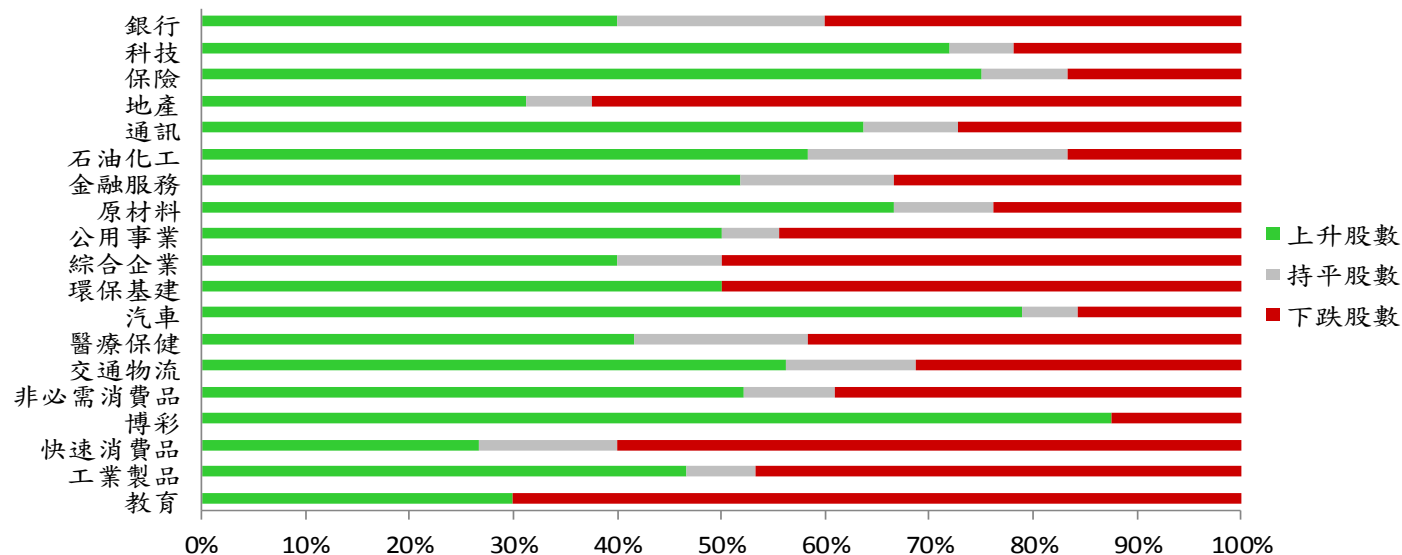
資料來源：彭博、西證證券經紀

港股概況

指數	開市價	高位	低位	收市價	日變動 (%)	成交量 (億股)	成交額 (億元)	升股數	跌股數	持平數
恒生指數	29,737	29,737	29,534	29,625	0.21	19.2	483.5	24	24	2
國企指數	11,631	11,631	11,523	11,547	-0.09	30.9	376.5	23	21	6

行業表現

行業	日變動%	上升股數	持平股數	下跌股數
銀行	0.26	6	3	6
科技	1.45	23	2	7
保險	0.52	9	1	2
地產	-0.31	10	2	20
通訊	0.53	7	1	3
石油化工	2.12	7	3	2
金融服務	0.25	14	4	9
原材料	1.32	14	2	5
公用事業	0.10	9	1	8
綜合企業	0.14	4	1	5
環保基建	0.85	9	0	9
汽車	0.78	15	1	3
醫療保健	-0.08	10	4	10
交通物流	0.40	9	2	5
非必需消費品	-0.05	12	2	9
博彩	1.36	7	0	1
快速消費品	-0.52	4	2	9
工業製品	0.81	7	1	7
教育	-0.87	3	0	7



資料來源：彭博、西證證券經紀

美國預托證券(ADR)

	代號	香港收市價	日變動%	ADR轉換價	日變動%	溢價(%)
長和	1	85.00	1.07	84.62	0.94	0.45
中電控股	2	91.00	-0.71	91.13	-0.34	-0.14
中華煤氣	3	19.14	0.10	19.19	-0.20	-0.27
匯豐控股	5	65.45	1.08	66.17	0.93	-1.09
電能實業	6	54.30	-0.55	54.20	-1.64	0.18
恒生銀行	11	196.60	0.46	196.75	0.36	-0.07
恆基地產	12	49.90	-0.30	49.45	-0.24	0.91
新鴻基地產	16	141.30	-0.07	141.64	0.47	-0.24
新世界發展	17	13.84	1.02	13.93	0.85	-0.67
太古股份	19	101.20	-0.98	101.65	-0.38	-0.44
銀河娛樂	27	58.95	4.06	57.93	0.27	1.76
港鐵公司	66	49.00	0.20	N/A	N/A	N/A
信和置業	83	15.22	-1.68	15.46	0.00	-1.57
恆隆地產	101	19.80	-0.60	19.85	-0.24	-0.26
中國旺旺	151	6.51	-0.31	6.09	0.00	6.88
吉利汽車	175	15.82	1.67	15.84	1.20	-0.12
中信股份	267	12.06	1.52	11.88	0.00	1.48
萬洲國際	288	8.67	-0.34	8.69	0.05	-0.22
中國石化	386	6.33	0.80	6.33	-0.42	0.05
港交所	388	278.60	0.36	279.20	0.47	-0.22
創科實業	669	55.90	3.23	55.80	2.73	0.18
中國海外	688	30.55	-1.29	30.14	-1.99	1.35
騰訊	700	366.00	0.27	367.90	-0.64	-0.52
中國聯通	762	10.10	0.40	10.17	0.39	-0.64
領展房產基金	823	92.50	-0.05	N/A	0.00	N/A
中國石油	857	5.15	0.00	5.17	-1.11	-0.47
中海油	883	14.70	-1.61	14.62	-2.33	0.52
建設銀行	939	6.88	-0.29	6.87	-0.32	0.21
中國移動	941	78.35	0.32	78.62	0.16	-0.34
長江基建	1038	64.30	-0.46	64.60	0.00	-0.47
恆安國際	1044	68.70	-0.58	68.54	-1.09	0.23
中國神華	1088	17.88	-1.00	17.88	-1.03	0.02
石藥集團	1093	14.96	0.27	N/A	N/A	N/A
華潤置地	1109	35.80	-0.56	33.57	0.00	6.64
長實地產	1113	71.95	0.14	N/A	N/A	N/A
中國生物製藥	1177	7.25	-0.96	7.18	0.00	0.94
友邦保險	1299	80.00	1.14	80.30	1.34	-0.37
工商銀行	1398	5.90	-0.17	5.88	-0.96	0.35
金沙中國	1928	42.30	2.05	42.78	2.81	-1.12
九龍倉置業	1997	58.55	0.00	N/A	N/A	N/A
碧桂園	2007	12.40	-0.48	11.62	0.00	6.71
瑞聲科技	2018	48.25	1.47	47.96	1.41	0.60
申洲國際	2313	105.00	-1.87	104.79	-3.54	0.20
中國平安	2318	88.70	-1.44	89.37	-1.56	-0.75
蒙牛乳業	2319	28.60	-2.05	28.74	0.00	-0.48
舜宇光學科技	2382	97.00	0.10	97.79	2.45	-0.81
中銀香港	2388	34.75	0.43	34.64	0.34	0.32
中國人壽	2628	21.45	0.23	21.41	-0.15	0.17
交通銀行	3328	6.47	-0.61	6.26	0.00	3.29
中國銀行	3988	3.71	0.54	3.68	0.17	0.82

資料來源：彭博、西證證券經紀

AH股

	H股 代號	H股 收市價	H股 日變動%	H股對A股 溢價%		H股 代號	H股 收市價	H股 日變動%	H股對A股 溢價%
第一拖拉機	38	2.07	0.00	-67.17	中聯重科	1157	4.18	3.21	-23.34
東北電氣	42	0.88	0.00	-74.62	兗州煤業	1171	8.61	0.82	-33.80
四川成渝	107	2.61	0.38	-49.20	中國鐵建	1186	9.78	-2.78	-27.41
青島啤酒	168	39.40	0.13	-26.89	比亞迪	1211	49.40	2.07	-22.62
江蘇寧滬	177	11.06	-1.43	-4.99	農業銀行	1288	3.71	0.00	-15.27
京城機電	187	1.92	-0.52	-81.79	新華保險	1336	41.15	0.86	-36.88
廣州廣船	317	9.17	4.44	-51.46	工商銀行	1398	5.90	-0.17	-10.72
馬鞍山鋼鐵	323	3.98	0.51	-14.35	麗珠醫藥	1513	27.40	-1.26	-33.71
上海石油化工	338	3.92	2.89	-38.28	中國中冶	1618	2.28	-1.30	-45.91
鞍鋼股份	347	6.07	1.85	-10.98	中國中車	1766	7.28	-1.22	-32.15
江西銅業	358	10.66	0.57	-44.83	廣發證券	1776	11.46	-1.04	-39.78
中國石油化工	386	6.33	0.80	-6.69	中國交通建設	1800	7.95	-0.13	-46.17
中國中鐵	390	6.74	-3.30	-21.46	晨鳴紙業	1812	4.70	-2.29	-41.32
廣深鐵路	525	3.00	-0.33	-28.63	中煤能源	1898	3.29	0.00	-46.02
深圳高速	548	9.40	1.51	-24.40	中國遠洋	1919	3.42	0.88	-46.65
南京熊貓電子	553	3.34	-1.47	-77.08	民生銀行	1988	5.91	-0.67	-21.52
鄭煤機	564	3.87	1.31	-48.37	金隅股份	2009	2.91	-0.68	-44.37
山東墨龍	568	1.49	0.00	-75.46	中集集團	2039	10.32	0.78	-41.31
北京北辰實業	588	2.85	2.15	-32.38	復星醫藥	2196	28.85	-0.17	-17.80
中國東方航空	670	5.77	-0.35	-31.46	萬科企業	2202	34.70	-0.57	-7.10
山東新華製藥	719	4.45	2.06	-51.76	金風科技	2208	10.66	-2.74	-35.20
中國國航	753	9.68	0.41	-24.15	廣汽集團	2238	8.66	-5.56	-37.57
中興通訊	763	23.90	-0.83	-31.54	中國平安	2318	88.70	-1.44	-3.79
中國石油	857	5.15	0.00	-42.42	長城汽車	2333	6.06	1.85	-39.37
白雲山	874	35.15	-0.71	-23.08	濰柴動力	2338	13.74	7.01	-6.31
東江環保	895	9.13	0.77	-39.52	中國鋁業	2600	3.19	1.92	-38.74
華能國際電力	902	4.67	2.64	-39.76	中國太保	2601	32.15	0.00	-20.92
安徽海螺水泥	914	49.40	0.61	6.20	上海醫藥	2607	17.46	0.58	-28.55
海信科龍	921	11.98	-0.17	-28.94	中國人壽	2628	21.45	0.23	-36.43
建設銀行	939	6.88	-0.29	-17.70	上海電氣	2727	2.94	-1.67	-59.25
大唐發電	991	2.12	0.47	-48.12	中海集運	2866	1.05	-1.87	-71.27
安徽皖通高速	995	5.23	0.38	-35.73	大連港	2880	1.06	0.00	-63.97
中信銀行	998	5.08	0.00	-31.59	中海油田	2883	8.86	0.11	-27.38
儀征化纖	1033	1.07	16.30	-66.55	紫金礦業	2899	3.36	-0.30	-21.37
重慶鋼鐵	1053	1.36	-1.45	-48.00	交通銀行	3328	6.47	-0.61	-11.76
中國南方航空	1055	7.24	-0.55	-28.31	福耀玻璃	3606	27.20	0.37	-5.42
浙江世寶	1057	1.28	0.79	-80.32	招商銀行	3968	39.65	1.93	-1.54
天津創業環保	1065	3.40	0.29	-71.59	中國銀行	3988	3.71	0.54	-17.04
華電國際電力	1071	3.32	1.22	-35.67	洛陽鉬業	3993	3.51	1.74	-40.23
東方電氣	1072	6.79	1.34	-46.60	中信證券	6030	18.82	-0.74	-36.04
中國神華	1088	17.88	-1.00	-23.32	中國光大銀行	6818	3.76	-0.27	-22.40
洛陽玻璃	1108	2.65	-0.75	-83.26	海通證券	6837	10.72	1.52	-36.81
中海發展	1138	4.63	1.54	-40.10	華泰證券	6886	15.84	-1.98	-39.49

資料來源：彭博、西證證券經紀

企業活動

日期	股票代號	公司名稱	活動
----	------	------	----

本日並無重要企業活動公布。

經濟資料

日期	國家	指數		預測	前值
03/04/2019	歐元區	Markit歐元區綜合採購經理人指數	三月終值	51.32	51.30
03/04/2019	歐元區	Markit歐元區服務業採購經理人指數	三月終值	52.72	52.70
03/04/2019	美國	MBA 貸款申請指數	三月二十九日	--	8.90%
03/04/2019	中國	匯豐服務業PMI	三月	52.10	51.10
03/04/2019	歐元區	零售銷售(月比)	二月	0.23%	1.30%
03/04/2019	歐元區	零售銷售(年比)	二月	2.14%	2.20%
03/04/2019	美國	ADP 就業變動	三月	176.82k	183.00k
03/04/2019	美國	ISM 非製造業綜合指數	三月	58.04	59.70

資料來源：彭博、西證證券經紀

西證國際證券股份有限公司

電話：(852) 2802 8838

傳真：(852) 2587 9115

電郵：enquiry@swsc.hk

西證(香港)證券有限公司

電話：(852) 2544 1040

傳真：(852) 2544 1859

電郵：swsc.cr@swsc.hk

西證(香港)期貨有限公司

電話：(852) 2802 8838

傳真：(852) 2824 3937

電郵：swsc.cr@swsc.hk

西證(香港)融資有限公司

電話：(852) 2802 8838

傳真：(852) 2824 0888

電郵：swsc.cr@swsc.hk

西證(香港)資產管理有限公司

電話：(852) 2802 8838

傳真：(852) 2587 9115

電郵：swsc.cr@swsc.hk

西證(香港)財務有限公司

電話：(852) 2802 8838

傳真：(852) 2877 7601

電郵：enquiry@swsc.hk

市場分析部

電話：(852) 2802 8838

傳真：(852) 2824 3937

電郵：swsc.cr@swsc.hk

分析員核證

分析員（等）主要負責擬備本報告並謹此聲明 -

- (1) 本報告所表達意見均準確反映分析員（等）對所述公司（等）及其證券之個人見解；
- (2) 分析員（等）之補償與本報告的推薦或意見或企業融資部並沒有直接或間接的關係；
- (3) 分析員（等）不是直接或間接地受企業融資部監管或隸屬於企業融資部；
- (4) 分析員（等）就報告中論述的證券，並沒有違反安靜期限制；
- (5) 分析員（等）並沒有任何與報告中論述的公司（等）的董事職銜或擔任要員。

免責聲明

本報告內容或意見僅供參考之用途，並不構成任何買入或沽出證券或其他金融產品之要約。過去之成績不可作為未來成績的指標，同時未來回報是不能保證的，你可能蒙受所有資金的損失。本報告並無顧慮任何特定收取者之特定投資目標、財務狀況、或風險承受程度，投資者在進行任何投資前，必須對其投資進行獨立判斷或諮詢所需之獨立顧問意見。

雖然本報告資料來自或編寫自「西證(香港)證券經紀有限公司」(「西證證券經紀」)相信為可靠之來源，惟西證證券經紀並不明示或暗示地聲明或保證任何該等資料之準確性、完整性或可靠性。本報告內所提及之價格僅供參考之用途，投資產品之價值及收入可能會浮動。本報告內容或意見可隨時更改，西證證券經紀並不承諾提供任何有關變更之通知。

西證證券經紀及其集團公司、要員、董事及僱員在任何時間可持有本報告所提及之任何證券、認股證、期貨、期權、衍生產品或其他金融工具的長倉或短倉。西證證券經紀及其集團公司可能與報告中論述的公司（等）擁有或正尋求業務關係，包括但不限於企業融資業務關係。因此投資者應留意報告的客觀性可能受潛在的利益衝突所影響。

西證證券經紀及其集團公司在任何情況下，均不會就由於任何協力廠商在依賴本報告內容時之作為或不作為而導致任何類型之損失（無論是直接、間接、隨之而來或附帶者），負上法律責任或具有任何責任。

對部分的司法管轄區或國家而言，分發、發行或使用本報告會抵觸當地法律、法則、規定、或其他註冊或發牌的規例。本報告不是旨在向該等司法管轄區或國家的任何人或實體分發或由其使用。

未經西證證券經紀事先書面授權，任何人不得為任何目的複製、發出、發表此報告，西證證券經紀保留一切權利。

評級定義

公司	行業
買入：未來一年，公司絕對收益率為 50%以上	買入：未來一年，行業整體絕對收益率為 50%以上
增持：未來一年，公司絕對收益率介於 20%與 50%之間	增持：未來一年，行業整體絕對收益率介於 20%與 50%之間
中性：未來一年，公司絕對收益率介於-20%與 20%之間	中性：未來一年，行業整體絕對收益率介於-20%與 20%之間
回避：未來一年，公司絕對收益率為-20%以下	回避：未來一年，行業整體絕對收益率為-20%以下