

宏觀焦點

美國股市週三上升，因美國表示中美貿易談判進展良好，且本週會談可能超過三天以進一步消除分歧，抵消了ADP就業人數及ISM非製造業指數差於預期之影響。道瓊斯指數上升0.1%至26,218點；標準普爾指數上升0.2%於2,873點；納斯達克指數上升0.6%至7,896點。英國下議院議長拒絕下週繼續進行指示性投票，但工黨黨魁表示與文翠珊就脫歐磋商討論非常良好。

油價週三下跌，因EIA數據也如API一樣顯示上週美國原油庫存意外且大幅增加，紐約5月期油下跌0.2%至每桶62.46美元。金價微跌，紐約6月期金微跌至每盎司1,295.3美元。

香港和內地股市週三上升。中遠海控(1919.HK)股價跳漲14.9%，帶動航運股跑贏大市；化工股錄得大幅上升，其中東岳集團(189.HK)及中石化油服(1033.HK)股價分別上升9.7%及6.5%；物業管理股逆市下跌，奧園健康(3662.HK)下跌6.0%。個股方面，東正汽車金融(2718.HK)上市首日收市價較上市價低9.5%；內地公布今年首批進口遊戲獲批名單，騰訊(700.HK)兩款遊戲獲批，股價上漲3.3%。恒生指數上升1.2%至29,986點，國企指數上升1.4%至11,705點，香港股市成交金額增加13.6%至1,226億港元。上證綜合指數上升1.2%至3,216點，滬深兩市成交金額減少9.3%至人民幣9,317億元。香港和內地股市明天休市。

行業及公司新聞

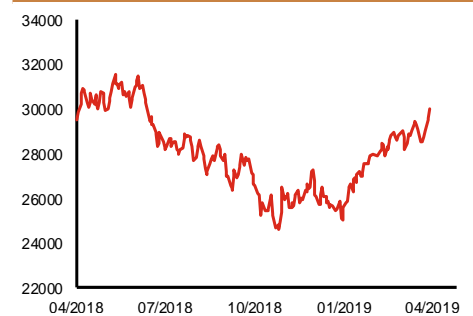
- 此前招股的偉鴻集團(3321.HK)孖展認購已錄得超購逾1.1倍，禪遊科技(2660.HK)認購尚未足額，不過有消息指其國際配售部分已獲足額認購。
- 世茂房地產(813.HK)公布2019年第一季合約銷售總額為人民幣408億元，同比增長23.8%，其中3月份合約銷售按年增加21.6%至人民幣192億元。3月份銷售增速與首2月相若，第一季完成公司2019年全年銷售目標人民幣2,100億元之19.4%。
- 中國恒石(1197.HK)大股東及一致行動人士(合共持股量79.5%)宣布以每股2.50港元(溢價8.2%)私有化公司，要約價將不會提高。公司股份將於今天復牌。
- 中創環球(1678.HK)宣布以每股0.151港元(折讓19.7%)配售最多9,000萬股(現有股本4.1%)，淨集資額1,300萬港元，將用於償還債務及營運資金。大股東持股量將從52.4%下降至50.3%。
- 花樣年(1777.HK)公布2019年第一季銷售額為人民幣49.3億元，同比增長8.5%，其中3月份銷售額按年增加26.2%至人民幣19.2億元。3月份銷售增速遠優於首2月，第一季完成公司2019年全年銷售目標人民幣360-390億元之12.6%-13.7%。
- 碧桂園(2007.HK)公布2019年3月份股東權益合同銷售額、合同銷售建築面積及平均售價分別為人民幣451億元、483萬平方米及每平方米人民幣9,344元，分別同比上升2.2%、1.0%及1.1%。
- 康達環保(6136.HK)宣布控股股東以12億港元(溢價62.6%)向中國水務(855.HK)出售6億股(現有股本29.5%)，其持股量從56.3%下降至26.8%，而中國水務將成為公司最大股東，持股量為29.5%。

主要指數	收市價	日變動%	月變動%
恒生指數	29,986	1.22	3.55
國企指數	11,705	1.37	1.12
創業板指數	131	1.41	-3.00
上證綜合指數	3,216	1.24	6.23
滬深300指數	4,022	1.28	6.01
日經225指數	21,713	0.97	-0.53
道瓊斯指數	26,218	0.15	1.54
標普500指數	2,873	0.21	2.89
納斯達克指數	7,896	0.60	4.20
德國DAX指數	11,954	1.70	3.12
法國CAC指數	5,469	0.84	3.45
富時100指數	7,418	0.37	3.98

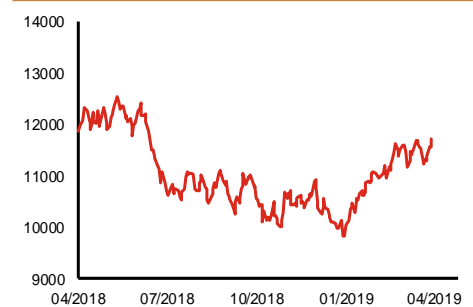
波幅指數	收市價	日變動%	月變動%
VIX指數	13.74	2.84	-6.08
VHSI指數	15.45	1.85	-12.37

商品	收市價	日變動%	月變動%
紐約期油	62.46	-0.19	9.57
黃金	1,295.30	-0.01	0.19
銅	6,426.50	-0.69	0.22
鋁	1,889.00	-0.53	-1.15
小麥	471.00	1.51	3.57
玉米	362.75	0.35	-2.94

恒生指數一年走勢圖



國企指數一年走勢圖



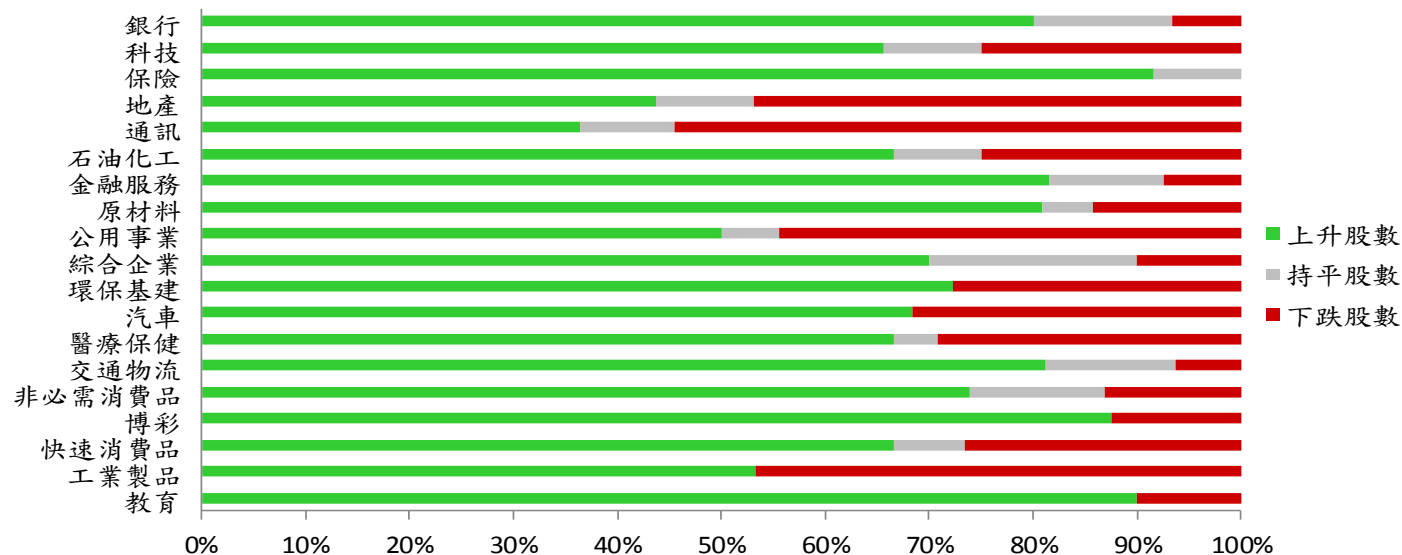
資料來源：彭博、西證證券經紀

港股概況

指數	開市價	高位	低位	收市價	日變動 (%)	成交量 (億股)	成交額 (億元)	升股數	跌股數	持平股數
恒生指數	29,785	29,999	29,716	29,986	1.22	20.8	384.1	43	6	1
國企指數	11,594	11,716	11,564	11,705	1.37	34.5	302.6	42	6	2

行業表現

行業	日變動%	上升股數	持平股數	下跌股數
銀行	0.88	12	2	1
科技	1.27	21	3	8
保險	2.18	11	1	0
地產	0.34	14	3	15
通訊	0.17	4	1	6
石油化工	1.99	8	1	3
金融服務	1.74	22	3	2
原材料	1.84	17	1	3
公用事業	0.01	9	1	8
綜合企業	0.73	7	2	1
環保基建	1.23	13	0	5
汽車	1.78	13	0	6
醫療保健	0.86	16	1	7
交通物流	2.97	13	2	1
非必需消費品	1.27	17	3	3
博彩	2.22	7	0	1
快速消費品	1.41	10	1	4
工業製品	0.33	8	0	7
教育	3.47	9	0	1



資料來源：彭博、西證證券經紀

美國預托證券(ADR)

	代號	香港收市價	日變動%	ADR轉換價	日變動%	溢價(%)
長和	1	85.95	1.12	85.20	0.70	0.88
中電控股	2	91.35	0.38	91.25	0.13	0.11
中華煤氣	3	19.26	0.63	19.27	0.41	-0.05
匯豐控股	5	66.40	1.45	66.80	0.95	-0.60
電能實業	6	54.50	0.37	54.24	0.07	0.48
恒生銀行	11	196.70	0.05	197.02	0.14	-0.16
恆基地產	12	49.95	0.10	49.06	-0.79	1.82
新鴻基地產	16	141.60	0.21	140.97	-0.47	0.44
新世界發展	17	13.88	0.29	13.93	0.00	-0.38
太古股份	19	102.30	1.09	101.65	0.00	0.64
銀河娛樂	27	60.75	3.05	59.54	2.79	2.02
港鐵公司	66	49.00	0.00	N/A	N/A	N/A
信和置業	83	15.00	-1.45	15.46	0.00	-3.00
恆隆地產	101	19.74	-0.30	19.65	-1.03	0.47
中國旺旺	151	6.71	3.07	6.09	0.00	10.16
吉利汽車	175	16.36	3.41	16.21	2.34	0.93
中信股份	267	12.10	0.33	11.88	0.00	1.82
萬洲國際	288	8.74	0.81	8.66	-0.32	0.90
中國石化	386	6.35	0.32	6.28	-0.78	1.16
港交所	388	280.80	0.79	280.22	0.37	0.21
創科實業	669	56.20	0.54	55.62	-0.32	1.04
中國海外	688	30.40	-0.49	30.02	-0.42	1.28
騰訊	700	378.00	3.28	376.77	2.41	0.33
中國聯通	762	9.98	-1.19	10.05	-1.08	-0.75
領展房產基金	823	93.05	0.59	N/A	0.00	N/A
中國石油	857	5.19	0.78	5.17	-0.05	0.35
中海油	883	14.64	-0.41	14.52	-0.73	0.85
建設銀行	939	6.92	0.58	6.89	0.38	0.41
中國移動	941	80.05	2.17	79.58	1.22	0.60
長江基建	1038	64.40	0.16	64.60	0.00	-0.31
恆安國際	1044	69.15	0.66	68.63	0.14	0.75
中國神華	1088	18.14	1.45	18.09	1.21	0.26
石藥集團	1093	15.18	1.47	N/A	N/A	N/A
華潤置地	1109	35.85	0.14	33.57	0.00	6.79
長實地產	1113	72.20	0.35	N/A	N/A	N/A
中國生物製藥	1177	7.48	3.17	7.18	0.00	4.15
友邦保險	1299	80.85	1.06	80.84	0.67	0.01
工商銀行	1398	5.94	0.68	5.92	0.67	0.37
金沙中國	1928	42.40	0.24	42.80	0.06	-0.94
九龍倉置業	1997	59.40	1.45	N/A	N/A	N/A
碧桂園	2007	12.46	0.48	11.62	0.00	7.23
瑞聲科技	2018	49.90	3.42	49.22	2.54	1.39
申洲國際	2313	106.80	1.71	107.14	2.25	-0.32
中國平安	2318	91.00	2.59	90.95	1.78	0.05
蒙牛乳業	2319	28.80	0.70	28.74	0.00	0.22
舜宇光學科技	2382	98.30	1.34	96.65	-1.17	1.71
中銀香港	2388	34.85	0.29	34.74	0.31	0.30
中國人壽	2628	21.80	1.63	21.60	0.88	0.92
交通銀行	3328	6.44	-0.46	6.26	0.00	2.81
中國銀行	3988	3.75	1.08	3.71	0.77	1.13

資料來源：彭博、西證證券經紀

AH股

	H股 代號	H股 收市價	H股 日變動%	H股對A股 溢價%		H股 代號	H股 收市價	H股 日變動%	H股對A股 溢價%
第一拖拉機	38	2.11	1.93	-67.08	中聯重科	1157	4.33	3.59	-25.96
東北電氣	42	0.90	2.27	-75.02	兗州煤業	1171	8.78	1.97	-34.78
四川成渝	107	2.60	-0.38	-49.93	中國鐵建	1186	10.14	3.68	-27.75
青島啤酒	168	41.65	5.71	-26.73	比亞迪	1211	50.45	2.13	-20.69
江蘇寧滬	177	10.94	-1.08	-6.37	農業銀行	1288	3.71	0.00	-15.19
京城機電	187	1.91	-0.52	-81.65	新華保險	1336	41.95	1.94	-37.20
廣州廣船	317	8.97	-2.18	-52.60	工商銀行	1398	5.94	0.68	-10.90
馬鞍山鋼鐵	323	4.01	0.75	-14.92	麗珠醫藥	1513	28.20	2.92	-32.31
上海石油化工	338	3.98	1.53	-39.23	中國中冶	1618	2.28	0.00	-46.88
鞍鋼股份	347	6.03	-0.66	-13.06	中國中車	1766	7.32	0.55	-33.13
江西銅業	358	10.78	1.13	-44.68	廣發證券	1776	11.82	3.14	-39.88
中國石油化工	386	6.35	0.32	-7.35	中國交通建設	1800	8.23	3.52	-47.29
中國中鐵	390	6.93	2.82	-20.89	晨鳴紙業	1812	4.79	1.91	-42.07
廣深鐵路	525	3.03	1.00	-29.02	中煤能源	1898	3.32	0.91	-46.24
深圳高速	548	9.46	0.64	-24.48	中國遠洋	1919	3.93	14.91	-44.37
南京熊貓電子	553	3.31	-0.90	-76.86	民生銀行	1988	5.98	1.18	-21.34
鄭煤機	564	3.86	-0.26	-49.38	金隅股份	2009	2.93	0.69	-44.82
山東墨龍	568	1.57	5.37	-75.68	中集集團	2039	10.96	6.20	-40.69
北京北辰實業	588	2.90	1.75	-31.51	復星醫藥	2196	29.30	1.56	-16.50
中國東方航空	670	6.01	4.16	-31.39	萬科企業	2202	35.10	1.15	-7.63
山東新華製藥	719	4.57	2.70	-52.58	金風科技	2208	10.56	-0.94	-35.32
中國國航	753	9.99	3.20	-23.94	廣汽集團	2238	9.07	4.73	-37.86
中興通訊	763	24.20	1.26	-30.68	中國平安	2318	91.00	2.59	-2.57
中國石油	857	5.19	0.78	-42.59	長城汽車	2333	6.30	3.96	-41.39
白雲山	874	35.00	-0.43	-23.97	濰柴動力	2338	13.68	-0.44	-7.17
東江環保	895	9.30	1.86	-40.97	中國鋁業	2600	3.40	6.58	-35.11
華能國際電力	902	4.70	0.64	-39.39	中國太保	2601	32.35	0.62	-21.58
安徽海螺水泥	914	50.10	1.42	4.15	上海醫藥	2607	17.42	-0.23	-28.57
海信科龍	921	12.46	4.01	-30.82	中國人壽	2628	21.80	1.63	-35.51
建設銀行	939	6.92	0.58	-18.17	上海電氣	2727	3.00	2.04	-59.03
大唐發電	991	2.14	0.94	-48.02	中海集運	2866	1.14	8.57	-71.67
安徽皖通高速	995	5.26	0.57	-36.66	大連港	2880	1.08	1.89	-63.65
中信銀行	998	5.08	0.00	-32.03	中海油田	2883	8.83	-0.34	-29.71
儀征化纖	1033	1.14	6.54	-67.62	紫金礦業	2899	3.47	3.27	-19.81
重慶鋼鐵	1053	1.38	1.47	-48.02	交通銀行	3328	6.44	-0.46	-12.60
中國南方航空	1055	7.45	2.90	-27.86	福耀玻璃	3606	28.55	4.96	-2.63
浙江世寶	1057	1.32	3.13	-80.20	招商銀行	3968	39.75	0.25	-2.51
天津創業環保	1065	3.42	0.59	-71.61	中國銀行	3988	3.75	1.08	-16.50
華電國際電力	1071	3.35	0.90	-35.49	洛陽鉬業	3993	3.57	1.71	-39.07
東方電氣	1072	6.70	-1.33	-47.20	中信證券	6030	19.50	3.61	-36.27
中國神華	1088	18.14	1.45	-23.07	中國光大銀行	6818	3.80	1.06	-22.09
洛陽玻璃	1108	2.70	1.89	-83.25	海通證券	6837	11.06	3.17	-40.82
中海發展	1138	4.92	6.26	-41.25	華泰證券	6886	16.56	4.55	-39.28

資料來源：彭博、西證證券經紀

企業活動

日期	股票代號	公司名稱	活動
----	------	------	----

本日並無重要企業活動公布。

經濟資料

日期	國家	指數		預測	前值
04/04/2019	美國	首次申請失業救濟金人數	三月三十日	216.56k	211.00k
04/04/2019	美國	連續申請失業救濟金人數	三月二十三日	1750.20k	1756.00k
04/04/2019	美國	Challenger 裁員人數(年比)	三月	--	117.20%

資料來源：彭博、西證證券經紀

西證國際證券股份有限公司

電話：(852) 2802 8838

傳真：(852) 2587 9115

電郵：enquiry@swsc.hk

西證(香港)證券有限公司

電話：(852) 2544 1040

傳真：(852) 2544 1859

電郵：swsc.cr@swsc.hk

西證(香港)期貨有限公司

電話：(852) 2802 8838

傳真：(852) 2824 3937

電郵：swsc.cr@swsc.hk

西證(香港)融資有限公司

電話：(852) 2802 8838

傳真：(852) 2824 0888

電郵：swsc.cr@swsc.hk

西證(香港)資產管理有限公司

電話：(852) 2802 8838

傳真：(852) 2587 9115

電郵：swsc.cr@swsc.hk

西證(香港)財務有限公司

電話：(852) 2802 8838

傳真：(852) 2877 7601

電郵：enquiry@swsc.hk

市場分析部

電話：(852) 2802 8838

傳真：(852) 2824 3937

電郵：swsc.cr@swsc.hk

分析員核證

分析員（等）主要負責擬備本報告並謹此聲明 -

- (1) 本報告所表達意見均準確反映分析員（等）對所述公司（等）及其證券之個人見解；
- (2) 分析員（等）之補償與本報告的推薦或意見或企業融資部並沒有直接或間接的關係；
- (3) 分析員（等）不是直接或間接地受企業融資部監管或隸屬於企業融資部；
- (4) 分析員（等）就報告中論述的證券，並沒有違反安靜期限制；
- (5) 分析員（等）並沒有任何與報告中論述的公司（等）的董事職銜或擔任要員。

免責聲明

本報告內容或意見僅供參考之用途，並不構成任何買入或沽出證券或其他金融產品之要約。過去之成績不可作為未來成績的指標，同時未來回報是不能保證的，你可能蒙受所有資金的損失。本報告並無顧慮任何特定收取者之特定投資目標、財務狀況、或風險承受程度，投資者在進行任何投資前，必須對其投資進行獨立判斷或諮詢所需之獨立顧問意見。

雖然本報告資料來自或編寫自「西證(香港)證券經紀有限公司」(「西證證券經紀」)相信為可靠之來源，惟西證證券經紀並不明示或暗示地聲明或保證任何該等資料之準確性、完整性或可靠性。本報告內所提及之價格僅供參考之用途，投資產品之價值及收入可能會浮動。本報告內容或意見可隨時更改，西證證券經紀並不承諾提供任何有關變更之通知。

西證證券經紀及其集團公司、要員、董事及僱員在任何時間可持有本報告所提及之任何證券、認股證、期貨、期權、衍生產品或其他金融工具的長倉或短倉。西證證券經紀及其集團公司可能與報告中論述的公司（等）擁有或正尋求業務關係，包括但不限於企業融資業務關係。因此投資者應留意報告的客觀性可能受潛在的利益衝突所影響。

西證證券經紀及其集團公司在任何情況下，均不會就由於任何協力廠商在依賴本報告內容時之作為或不作為而導致任何類型之損失（無論是直接、間接、隨之而來或附帶者），負上法律責任或具有任何責任。

對部分的司法管轄區或國家而言，分發、發行或使用本報告會抵觸當地法律、法則、規定、或其他註冊或發牌的規例。本報告不是旨在向該等司法管轄區或國家的任何人或實體分發或由其使用。

未經西證證券經紀事先書面授權，任何人不得為任何目的複製、發出、發表此報告，西證證券經紀保留一切權利。

評級定義

公司	行業
買入：未來一年，公司絕對收益率為 50%以上	買入：未來一年，行業整體絕對收益率為 50%以上
增持：未來一年，公司絕對收益率介於 20%與 50%之間	增持：未來一年，行業整體絕對收益率介於 20%與 50%之間
中性：未來一年，公司絕對收益率介於-20%與 20%之間	中性：未來一年，行業整體絕對收益率介於-20%與 20%之間
回避：未來一年，公司絕對收益率為-20%以下	回避：未來一年，行業整體絕對收益率為-20%以下