

## 宏觀焦點

美國股市週二下跌，因 IMF 下調全球經濟增速 0.2 個百分點至 3.3%、及美國及歐盟或進行貿易戰。道瓊斯指數下跌 0.7% 至 26,151 點；標準普爾指數下跌 0.6% 至 2,878 點；納斯達克指數下跌 0.6% 至 7,909 點。

油價週二下跌，因 IMF 下調全球經濟增速預測、及普京表示現在的油價與該國希望的水平相符，紐約 5 月期油下跌 0.7% 至每桶 63.98 美元。API 於盤後公布上週美國原油庫存增幅超預期，但汽油及餾分油庫存降幅也超預期。EIA 上調 2019 年美國原油產量但下調 2020 年產量增速。金價上升，受惠於股市及美元下跌，紐約 6 月期金上升 0.5% 至每盎司 1,308.3 美元。

香港股市週二上升，內地股市個別發展。科網硬件股走高，其中比亞迪電子 (285.HK) 及京信通信 (2342.HK) 股價分別大漲 8.1% 及 14.3%；內房股造好，碧桂園 (2007.HK) 及新城發展 (1030.HK) 分別上漲 5.7% 及 6.9%；中資券商股小幅下跌。個股方面，李寧 (2331.HK) 獲券商看好，股價上漲 5.2%。恒生指數上升 0.3% 至 30,157 點，國企指數上升 0.2% 至 11,815 點，香港股市成交金額減少 6.2% 至 1,142 億港元。上證綜合指數下跌 0.2% 至 3,240 點，滬深兩市成交金額減少 21.3% 至人民幣 8,306 億元。

## 行業及公司新聞

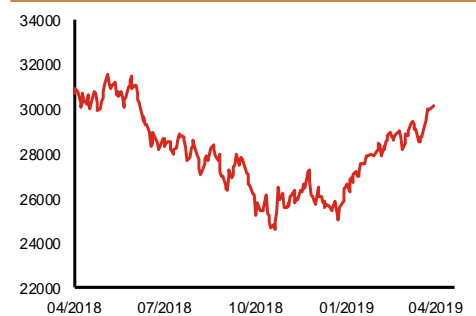
- 華潤電力 (836.HK) 公布 2019 年第一季售電量同比下降 4.5% (同廠同口徑降幅為 6.2%)，其中 3 月份售電量按年減少 4.3%，降幅與首 2 月相若。
- 龍湖集團 (960.HK) 公布 2019 年第一季合同銷售總額為人民幣 445 億元，同比增長 1.0%，其中 3 月份合同銷售按年增加 32.6% 至人民幣 196 億元。3 月份銷售增速較首 2 月為佳。第一季完成公司 2019 年全年銷售目標人民幣 2,200 億元之 20.2%。
- 新城發展 (1030.HK) 公布 2019 年第一季合同銷售總額為人民幣 467 億元，同比增長 23.4%，其中 3 月份合約銷售按年上升 22.4% 至人民幣 231 億元。3 月份銷售增速與首 2 月相若。第一季完成公司 2019 年全年銷售目標人民幣 2,700 億元之 17.3%。
- 新高教 (2001.HK) 宣布以每股 3.57 港元 (折讓 9.2%) 配售 1.1 億新股 (現有股本 7.7%)，淨集資額 3.9 億港元，將主要用作償還債務及一般企業用途。控股股東持股量將從 55.3% 下降至 51.4%。
- 廣汽集團 (2238.HK) 公布 2019 年首季汽車銷量為 49.5 萬輛，同比下跌 2.7%，其中 3 月份銷量按年微跌 0.3% 至 18.3 萬輛，銷售狀況較首 2 月輕微改善。第一季完成公司 2019 年全年銷售目標約 232 萬輛之 21.3%。
- 國泰君安 (2611.HK) 宣布以每股 16.34 港元 (折讓 7.4%) 配售 1.9 億新 H 股 (現有股本 2.2%)，淨集資額 31.2 億港元，將用於補充公司資本金，增加營運資金，支持公司業務發展。大股東持股量將從 32.7% 下降至 32.0%。
- 交通銀行 (3328.HK) 宣布因中國金融工作需要，董事長彭純先生辭任，並暫時由副董事長任德奇先生代為履行董事長一職。
- 康達環保 (6136.HK) 行政總裁及財務總監辭任，由段林楠先生及周偉先生分別接任該等職務，兩者均曾於中國水務 (855.HK) 工作。

主要指數	收市價	日變動%	月變動%
恒生指數	30,157	0.27	6.83
國企指數	11,815	0.18	5.90
創業板指數	133	0.35	2.04
上證綜合指數	3,240	-0.16	9.08
滬深 300 指數	4,075	0.45	11.42
日經 225 指數	21,803	0.19	2.63
道瓊斯指數	26,151	-0.72	2.75
標普 500 指數	2,878	-0.61	4.93
納斯達克指數	7,909	-0.56	6.76
德國 DAX 指數	11,851	-0.94	3.43
法國 CAC 指數	5,436	-0.65	3.92
富時 100 指數	7,426	-0.35	4.52

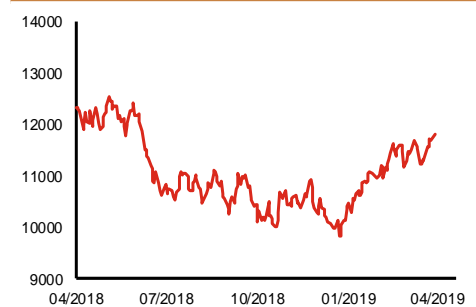
波幅指數	收市價	日變動%	月變動%
VIX 指數	14.28	8.35	-11.03
VHSI 指數	15.50	-3.97	-18.12

商品	收市價	日變動%	月變動%
紐約期油	63.98	-0.65	13.88
黃金	1,308.30	0.49	0.16
銅	6,475.00	1.16	1.44
鋁	1,871.00	-1.01	0.32
小麥	459.50	-1.24	4.32
玉米	360.00	0.00	-1.03

### 恒生指數一年走勢圖



### 國企指數一年走勢圖



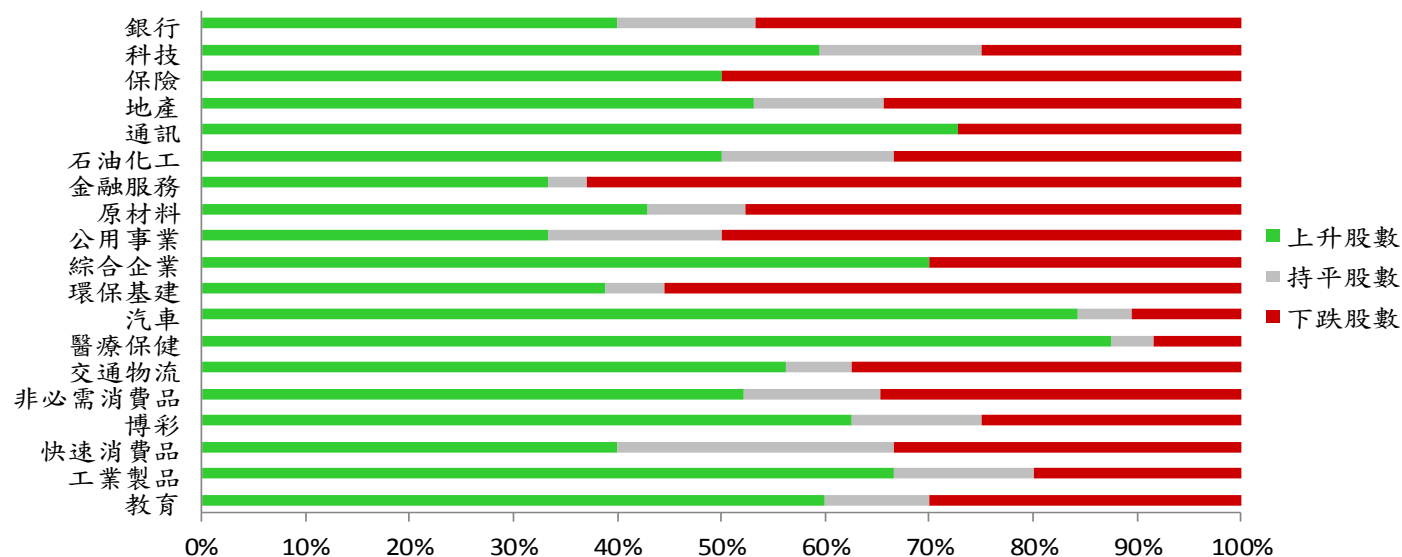
資料來源：彭博、西證證券經紀

**港股概況**

指數	開市價	高位	低位	收市價	日變動 (%)	成交量 (億股)	成交額 (億元)	升股數	跌股數	持平股數
恒生指數	30,066	30,222	30,019	30,157	0.27	21.1	480.6	27	19	4
國企指數	11,787	11,853	11,765	11,815	0.18	37.4	384.1	26	24	0

**行業表現**

行業	日變動%	上升股數	持平股數	下跌股數
銀行	-0.09	6	2	7
科技	1.45	19	5	8
保險	0.57	6	0	6
地產	1.05	17	4	11
通訊	1.53	8	0	3
石油化工	0.06	6	2	4
金融服務	-0.42	9	1	17
原材料	0.08	9	2	10
公用事業	-0.27	6	3	9
綜合企業	0.05	7	0	3
環保基建	0.21	7	1	10
汽車	0.94	16	1	2
醫療保健	1.98	21	1	2
交通物流	0.73	9	1	6
非必需消費品	0.68	12	3	8
博彩	0.82	5	1	2
快速消費品	0.64	6	4	5
工業製品	0.69	10	2	3
教育	0.88	6	1	3



資料來源：彭博、西證證券經紀

## 美國預托證券(ADR)

	代號	香港收市價	日變動%	ADR轉換價	日變動%	溢價(%)
長和	1	86.20	0.23	85.28	-0.50	1.07
中電控股	2	90.60	0.06	90.38	-0.35	0.24
中華煤氣	3	18.98	0.00	19.13	0.00	-0.81
匯豐控股	5	67.00	0.45	66.86	0.16	0.21
電能實業	6	54.30	-0.18	53.95	-1.29	0.64
恒生銀行	11	197.80	1.07	197.54	0.96	0.13
恆基地產	12	50.20	-0.20	49.48	-0.32	1.45
新鴻基地產	16	140.70	-0.42	139.98	-0.97	0.51
新世界發展	17	13.60	-0.73	13.53	-1.85	0.53
太古股份	19	100.90	0.70	98.73	0.88	2.20
銀河娛樂	27	59.70	-0.25	59.65	-4.23	0.09
港鐵公司	66	48.90	1.03	N/A	N/A	N/A
信和置業	83	14.62	-0.27	14.79	0.00	-1.15
恆隆地產	101	19.44	0.00	19.43	-0.16	0.04
中國旺旺	151	6.64	0.00	6.09	0.00	9.11
吉利汽車	175	17.32	0.93	17.08	-1.67	1.43
中信股份	267	12.08	0.17	11.87	0.00	1.74
萬洲國際	288	8.83	-2.54	8.76	-3.12	0.85
中國石化	386	6.31	-0.47	6.26	-1.49	0.78
港交所	388	282.40	-1.05	281.02	-1.39	0.49
創科實業	669	56.50	-0.18	56.19	-0.57	0.55
中國海外	688	30.35	1.00	29.77	-1.61	1.95
騰訊	700	383.60	0.89	381.44	0.06	0.57
中國聯通	762	10.12	1.20	10.07	0.08	0.50
領展房產基金	823	93.10	1.03	N/A	0.00	N/A
中國石油	857	5.30	0.38	5.28	-0.43	0.44
中海油	883	15.04	0.94	14.90	-0.27	0.93
建設銀行	939	6.99	-0.29	6.96	-0.84	0.49
中國移動	941	78.10	-0.32	77.67	-0.76	0.56
長江基建	1038	62.80	-0.08	63.35	0.00	-0.87
恆安國際	1044	70.80	-0.56	70.30	-0.75	0.72
中國神華	1088	18.24	0.55	18.08	-0.43	0.91
石藥集團	1093	16.32	2.51	N/A	N/A	N/A
華潤置地	1109	35.75	-0.56	33.54	0.00	6.59
長實地產	1113	70.50	-0.07	N/A	N/A	N/A
中國生物製藥	1177	8.25	3.38	7.18	0.00	14.97
友邦保險	1299	79.70	-0.38	79.46	-0.80	0.30
工商銀行	1398	5.91	-0.84	5.87	-1.42	0.68
金沙中國	1928	42.90	2.14	42.88	3.40	0.04
九龍倉置業	1997	59.00	0.25	N/A	N/A	N/A
碧桂園	2007	13.28	5.73	11.61	0.00	14.39
瑞聲科技	2018	53.15	5.25	52.70	3.86	0.86
申洲國際	2313	106.90	0.56	107.12	1.49	-0.21
中國平安	2318	93.65	0.70	93.64	0.10	0.02
蒙牛乳業	2319	30.20	3.42	28.71	0.00	5.19
舜宇光學科技	2382	107.20	3.08	106.10	2.33	1.03
中銀香港	2388	35.50	0.00	35.43	-0.26	0.20
中國人壽	2628	21.70	-0.91	21.68	-1.00	0.11
交通銀行	3328	6.64	0.30	6.57	0.00	1.09
中國銀行	3988	3.78	0.27	3.74	-0.17	1.09

資料來源：彭博、西證證券經紀

**AH股**

	H股 代號	H股 收市價	H股 日變動%	H股對A股 溢價%		H股 代號	H股 收市價	H股 日變動%	H股對A股 溢價%
第一拖拉機	38	2.15	2.38	-66.72	中聯重科	1157	4.84	0.83	-23.99
東北電氣	42	0.90	1.12	-74.91	兗州煤業	1171	8.90	-1.87	-37.10
四川成渝	107	2.65	0.76	-51.33	中國鐵建	1186	10.12	-1.56	-28.06
青島啤酒	168	42.20	0.00	-25.37	比亞迪	1211	51.95	1.27	-19.05
江蘇寧滬	177	10.88	-1.27	-6.41	農業銀行	1288	3.72	-0.53	-15.77
京城機電	187	1.91	-0.52	-82.05	新華保險	1336	44.75	1.13	-34.88
廣州廣船	317	10.18	0.99	-55.50	工商銀行	1398	5.91	-0.84	-12.48
馬鞍山鋼鐵	323	4.16	-0.72	-13.99	麗珠醫藥	1513	29.60	1.89	-29.64
上海石油化工	338	4.00	0.50	-39.51	中國中冶	1618	2.36	0.85	-45.41
鞍鋼股份	347	6.13	-1.45	-13.85	中國中車	1766	7.38	-0.14	-32.80
江西銅業	358	11.06	0.55	-43.79	廣發證券	1776	11.50	-1.20	-39.98
中國石油化工	386	6.31	-0.47	-9.38	中國交通建設	1800	8.32	1.09	-48.84
中國中鐵	390	6.70	-1.03	-24.34	晨鳴紙業	1812	4.98	0.20	-43.69
廣深鐵路	525	3.03	0.00	-28.75	中煤能源	1898	3.37	0.90	-45.27
深圳高速	548	9.81	-0.81	-23.18	中國遠洋	1919	3.80	0.26	-45.15
南京熊貓電子	553	3.75	15.74	-75.21	民生銀行	1988	6.07	-0.49	-20.80
鄭煤機	564	3.93	-0.76	-48.72	金隅股份	2009	3.04	-0.33	-42.43
山東墨龍	568	1.67	0.00	-73.48	中集集團	2039	11.12	0.72	-39.80
北京北辰實業	588	2.91	0.34	-32.32	復星醫藥	2196	29.55	2.07	-17.61
中國東方航空	670	6.12	-0.33	-32.93	萬科企業	2202	34.90	1.90	-10.78
山東新華製藥	719	4.73	1.72	-54.51	金風科技	2208	10.28	5.22	-36.24
中國國航	753	10.24	1.19	-21.53	廣汽集團	2238	9.60	1.16	-38.91
中興通訊	763	24.85	5.30	-29.57	中國平安	2318	93.65	0.70	-1.16
中國石油	857	5.30	0.38	-41.31	長城汽車	2333	6.55	1.55	-40.36
白雲山	874	38.20	4.37	-21.12	濰柴動力	2338	14.70	-1.61	-9.22
東江環保	895	9.67	-0.31	-40.80	中國鋁業	2600	3.38	0.60	-35.71
華能國際電力	902	4.77	1.06	-37.86	中國太保	2601	33.20	1.07	-19.77
安徽海螺水泥	914	51.90	-0.38	2.78	上海醫藥	2607	17.40	-0.11	-29.98
海信科龍	921	11.82	-2.15	-32.60	中國人壽	2628	21.70	-0.91	-36.74
建設銀行	939	6.99	-0.29	-18.38	上海電氣	2727	3.00	-0.99	-58.85
大唐發電	991	2.21	1.38	-46.41	中海集運	2866	1.14	-0.87	-70.79
安徽皖通高速	995	5.29	0.38	-37.46	大連港	2880	1.07	0.00	-63.07
中信銀行	998	5.11	-0.39	-32.61	中海油田	2883	8.72	-0.23	-30.31
儀征化纖	1033	1.13	1.80	-69.78	紫金礦業	2899	3.49	-2.24	-19.05
重慶鋼鐵	1053	1.39	0.72	-48.50	交通銀行	3328	6.64	0.30	-10.36
中國南方航空	1055	7.63	-1.29	-28.16	福耀玻璃	3606	27.65	0.36	-7.05
浙江世寶	1057	1.57	3.97	-82.30	招商銀行	3968	40.45	-1.94	-1.73
天津創業環保	1065	3.42	0.00	-71.05	中國銀行	3988	3.78	0.27	-16.40
華電國際電力	1071	3.39	0.00	-36.65	洛陽鉬業	3993	3.68	0.00	-36.50
東方電氣	1072	6.29	-0.16	-49.59	中信證券	6030	18.90	-0.63	-36.34
中國神華	1088	18.24	0.55	-22.79	中國光大銀行	6818	3.86	0.00	-22.08
洛陽玻璃	1108	2.71	1.12	-83.77	海通證券	6837	10.82	-1.81	-39.15
中海發展	1138	5.00	5.71	-38.16	華泰證券	6886	16.08	-1.95	-39.53

資料來源：彭博、西證證券經紀

**企業活動**

日期	股票代號	公司名稱	活動
----	------	------	----

本日並無重要企業活動公布。

**經濟資料**

日期	國家	指數		預測	前值
10/04/2019	美國	MBA 貸款申請指數	四月五日	--	18.60%
10/04/2019	中國	新人民幣貸款	三月	1255.66bn	885.80bn
10/04/2019	美國	消費者物價指數(月比)	三月	0.35%	0.20%
10/04/2019	美國	核心消費者物價指數 不含食品及能源(年比)	三月	2.08%	2.10%
10/04/2019	美國	消費者物價指數(年比)	三月	1.82%	1.50%
10/04/2019	美國	CPI 主要指數 經季調	三月	261.49	260.99
10/04/2019	美國	核心消費者物價指數 不含食品及能源(月比)	三月	0.19%	0.10%
10/04/2019	美國	消費者物價指數 未經季調	三月	254.14	252.78
10/04/2019	中國	貨幣供給-M0 (年比)	三月	3.39%	-2.40%
10/04/2019	中國	貨幣供給-M1 (年比)	三月	2.86%	2.00%
10/04/2019	中國	貨幣供給-M2 (年比)	三月	8.20%	8.00%

資料來源：彭博、西證證券經紀

**西證國際證券股份有限公司**

電話：(852) 2802 8838

傳真：(852) 2587 9115

電郵：enquiry@swsc.hk

**西證(香港)證券有限公司**

電話：(852) 2544 1040

傳真：(852) 2544 1859

電郵：swsc.cr@swsc.hk

**西證(香港)期貨有限公司**

電話：(852) 2802 8838

傳真：(852) 2824 3937

電郵：swsc.cr@swsc.hk

**西證(香港)融資有限公司**

電話：(852) 2802 8838

傳真：(852) 2824 0888

電郵：swsc.cr@swsc.hk

**西證(香港)資產管理有限公司**

電話：(852) 2802 8838

傳真：(852) 2587 9115

電郵：swsc.cr@swsc.hk

**西證(香港)財務有限公司**

電話：(852) 2802 8838

傳真：(852) 2877 7601

電郵：enquiry@swsc.hk

**市場分析部**

電話：(852) 2802 8838

傳真：(852) 2824 3937

電郵：swsc.cr@swsc.hk



## 分析員核證

分析員（等）主要負責擬備本報告並謹此聲明 -

- (1) 本報告所表達意見均準確反映分析員（等）對所述公司（等）及其證券之個人見解；
- (2) 分析員（等）之補償與本報告的推薦或意見或企業融資部並沒有直接或間接的關係；
- (3) 分析員（等）不是直接或間接地受企業融資部監管或隸屬於企業融資部；
- (4) 分析員（等）就報告中論述的證券，並沒有違反安靜期限制；
- (5) 分析員（等）並沒有任何與報告中論述的公司（等）的董事職銜或擔任要員。

## 免責聲明

本報告內容或意見僅供參考之用途，並不構成任何買入或沽出證券或其他金融產品之要約。過去之成績不可作為未來成績的指標，同時未來回報是不能保證的，你可能蒙受所有資金的損失。本報告並無顧慮任何特定收取者之特定投資目標、財務狀況、或風險承受程度，投資者在進行任何投資前，必須對其投資進行獨立判斷或諮詢所需之獨立顧問意見。

雖然本報告資料來自或編寫自「西證(香港)證券經紀有限公司」(「西證證券經紀」)相信為可靠之來源，惟西證證券經紀並不明示或暗示地聲明或保證任何該等資料之準確性、完整性或可靠性。本報告內所提及之價格僅供參考之用途，投資產品之價值及收入可能會浮動。本報告內容或意見可隨時更改，西證證券經紀並不承諾提供任何有關變更之通知。

西證證券經紀及其集團公司、要員、董事及僱員在任何時間可持有本報告所提及之任何證券、認股證、期貨、期權、衍生產品或其他金融工具的長倉或短倉。西證證券經紀及其集團公司可能與報告中論述的公司（等）擁有或正尋求業務關係，包括但不限於企業融資業務關係。因此投資者應留意報告的客觀性可能受潛在的利益衝突所影響。

西證證券經紀及其集團公司在任何情況下，均不會就由於任何協力廠商在依賴本報告內容時之作為或不作為而導致任何類型之損失（無論是直接、間接、隨之而來或附帶者），負上法律責任或具有任何責任。

對部分的司法管轄區或國家而言，分發、發行或使用本報告會抵觸當地法律、法則、規定、或其他註冊或發牌的規例。本報告不是旨在向該等司法管轄區或國家的任何人或實體分發或由其使用。

未經西證證券經紀事先書面授權，任何人不得為任何目的複製、發出、發表此報告，西證證券經紀保留一切權利。

## 評級定義

公司	行業
買入：未來一年，公司絕對收益率為 50%以上	買入：未來一年，行業整體絕對收益率為 50%以上
增持：未來一年，公司絕對收益率介於 20%與 50%之間	增持：未來一年，行業整體絕對收益率介於 20%與 50%之間
中性：未來一年，公司絕對收益率介於-20%與 20%之間	中性：未來一年，行業整體絕對收益率介於-20%與 20%之間
回避：未來一年，公司絕對收益率為-20%以下	回避：未來一年，行業整體絕對收益率為-20%以下