

晨訊

宏觀焦點

美國股市週三上升，科技股上升抵消工業股走弱。道瓊斯指數微升至 26,157 點；標準普爾指數上升 0.3% 至 2,888 點；納斯達克指數上升 0.7% 至 7,964 點。歐盟同意英國延遲脫歐，期限延至 10 月 31 日。

油價週三上升。EIA 數據大致與 API 相若，即原油庫存大增但汽油庫存大降。此外，OPEC 報告顯示委內瑞拉 3 月份石油產量下降，加上阿聯酋能源部長表示俄羅斯將遵守與 OPEC 之減產協議。紐約 5 月期油上升 1.0% 至每桶 64.61 美元。金價上升，受惠於歐洲央行及美聯儲表示不會於短期內加息，紐約 6 月期金上升 0.4% 至每盎司 1,313.9 美元。

香港股市週三下跌，內地股市上升。汽車製造股逆市上升，其中長城汽車 (2333.HK) 股價上漲 6.3%；重型機械股造好，中國龍工 (3339.HK) 及東方電氣 (1072.HK) 分別上升 8.0% 及 12.9%；中資券商股走軟，其中國泰君安 (2611.HK) 折讓 7.4% 配股淨籌 31.2 億港元，股價下跌 6.7%。個股方面，新高教 (2001.HK) 折讓 9.2% 淨集資 3.9 億港元，股價下跌 2.8%。恒生指數下跌 0.1% 至 30,120 點，國企指數下跌 0.4% 至 11,764 點，香港股市成交金額減少 1.4% 至 1,126 億港元。上證綜合指數上升 0.1% 至 3,242 點，滬深兩市成交金額增加 7.2% 至人民幣 8,906 億元。

行業及公司新聞

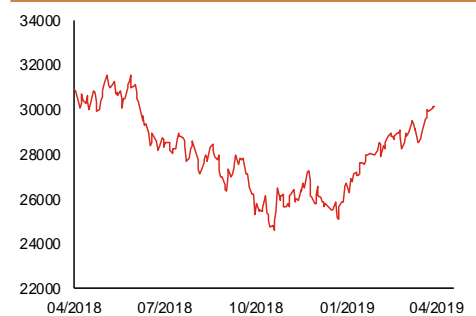
- 新一批遊戲版號下發，共 40 款遊戲獲批，其中包括騰訊 (700.HK) 的移動遊戲《和平精英》及創夢天地 (1119.HK) 的移動遊戲《舞動西遊》。自 2018 年 12 月版號重啟以來，共計已發出 999 個版號。
- 中國動力 (476.HK) 宣布以每股 0.11 港元 (折讓 17.9%) 配售 6.7 億新股 (現有股本 10.8%)，淨集資額 7,060 萬港元，將用作一般營運資金及於中國開發電動車輛之用途。
- 裕元集團 (551.HK) 及寶勝國際 (3813.HK) 公布 2019 年第一季度公司綜合經營收益淨額分別為 24.8 億美元及人民幣 66.0 億元，分別同比增長 8.3% 及 19.8%，其中 3 月分別上升 2.9% 及 19.1%。前者 3 月份收益增速遠遜於首 2 月，後者收益增速則與首 2 月相若。
- IGG (799.HK) 宣布以約 1.8 億港元收購位於意大利佛羅倫薩之物業，擬將該物業重新發展供其自身用於手機遊戲專業藝術人才的培訓基地。公司有意在該地設立首個歐洲分支機構，因該地具備豐富及深厚的文化內涵及歷史背景。
- 廣南集團 (1203.HK) 發布盈利預喜，公司預期 2019 年第一季度股東應佔溢利將同比增長約 45% 至 2,076 萬港元，主要受惠於 1) 馬口鐵產品期內銷量雖然下跌，但售價和單位毛利同比上升，令馬口鐵業務扭虧為盈 (去年分部虧損 1,636 萬港元)，2) 期內活豬價格同比上升，令活豬代理及經銷業務利潤增加，及 3) 聯營公司黃龍食品的主要產品單位毛利上升令其虧損縮窄；不過公司期內沒有錄得資物業估值收益 (去年收益 929 萬港元)。
- 佳兆業 (1638.HK) 公布 2019 年第一季度合約銷售為人民幣 138 億元，同比增長 75.7%，其中 3 月份合約銷售按年大增 80.3% 至人民幣 55.1 億元。3 月份銷售增速優於首 2 月。第一季完成公司 2019 年全年銷售目標人民幣 875 億元之 15.8%。
- 舜宇光學 (2382.HK) 公布 2019 年第一季度手機鏡頭、車載鏡頭及手機攝像模組產品出貨量分別同比增長 39.6%、23.1% 及 16.4%，其中 3 月份分別按年上升 41.7%、30.5% 及 14.3%。手機及車載鏡頭 3 月份出貨量增速優於首 2 月，但手機攝像模組 3 月份出貨量增速則略差於首 2 月。

主要指數	收市價	日變動%	月變動%
恒生指數	30,120	-0.13	5.67
國企指數	11,764	-0.43	4.32
創業板指數	132	-0.41	1.50
上證綜合指數	3,242	0.07	7.10
滬深 300 指數	4,086	0.26	9.54
日經 225 指數	21,688	-0.53	2.51
道瓊斯指數	26,157	0.03	1.97
標普 500 指數	2,888	0.35	3.77
納斯達克指數	7,964	0.69	5.37
德國 DAX 指數	11,906	0.47	3.14
法國 CAC 指數	5,450	0.25	3.49
富時 100 指數	7,422	-0.05	4.09

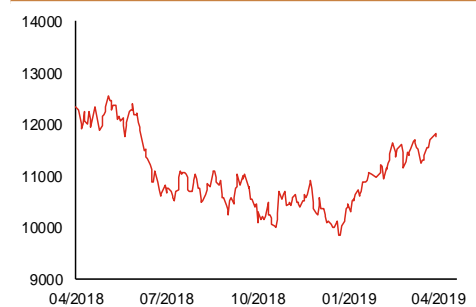
波幅指數	收市價	日變動%	月變動%
VIX 指數	13.30	-6.86	-7.19
VHSI 指數	15.64	0.90	-12.04

商品	收市價	日變動%	月變動%
紐約期油	64.61	0.98	12.68
黃金	1,313.90	0.43	1.10
銅	6,487.00	0.19	1.08
鋁	1,878.00	0.37	-0.43
小麥	461.50	-0.54	5.61
玉米	370.75	0.61	-0.34

恒生指數一年走勢圖



國企指數一年走勢圖



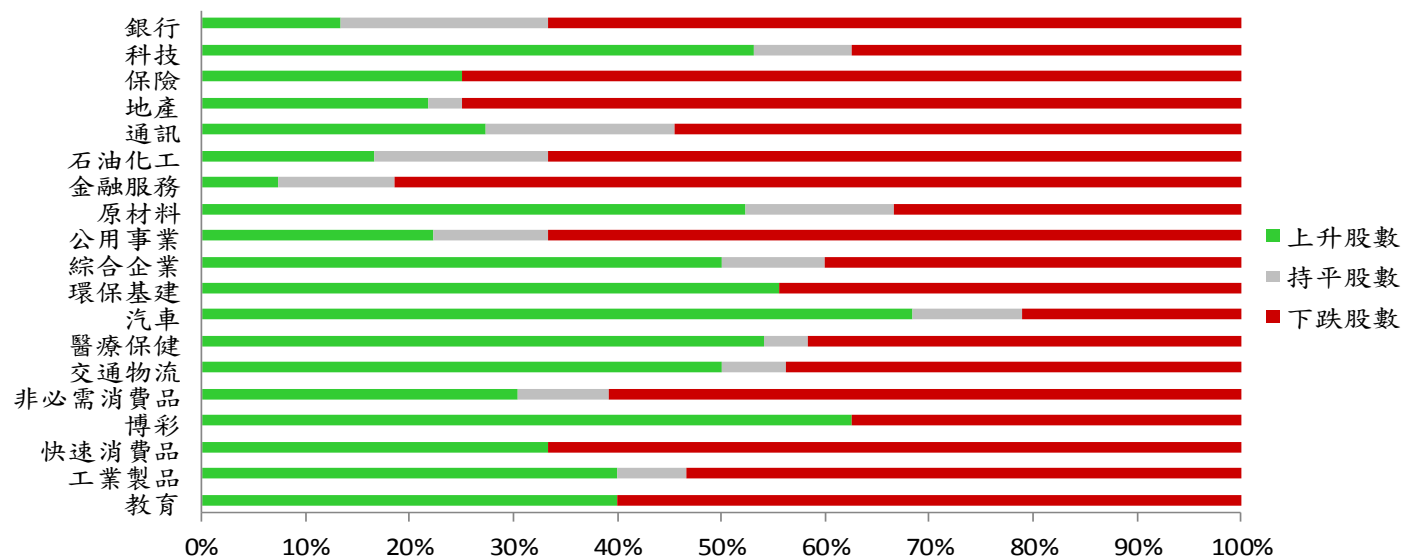
資料來源：彭博、西證證券經紀

港股概況

指數	開市價	高位	低位	收市價	日變動 (%)	成交量 (億股)	成交額 (億元)	升股數	跌股數	持平股數
恒生指數	30,052	30,140	29,893	30,120	-0.13	18.7	406.4	14	34	2
國企指數	11,772	11,785	11,694	11,764	-0.43	34.4	329.3	14	32	4

行業表現

行業	日變動%	上升股數	持平股數	下跌股數
銀行	-0.50	2	3	10
科技	0.41	17	3	12
保險	-0.88	3	0	9
地產	-0.44	7	1	24
通訊	-0.27	3	2	6
石油化工	-0.35	2	2	8
金融服務	-1.89	2	3	22
原材料	0.43	11	3	7
公用事業	-0.51	4	2	12
綜合企業	0.10	5	1	4
環保基建	1.82	10	0	8
汽車	1.70	13	2	4
醫療保健	1.17	13	1	10
交通物流	-0.03	8	1	7
非必需消費品	-0.52	7	2	14
博彩	0.38	5	0	3
快速消費品	-0.04	5	0	10
工業製品	-0.32	6	1	8
教育	-0.02	4	0	6



資料來源：彭博、西證證券經紀

美國預托證券(ADR)

	代號	香港收市價	日變動%	ADR轉換價	日變動%	溢價(%)
長和	1	85.35	-0.99	84.71	-0.64	0.76
中電控股	2	90.10	-0.55	90.00	-0.39	0.11
中華煤氣	3	18.88	-0.53	18.93	-1.02	-0.28
匯豐控股	5	66.95	-0.07	66.70	-0.21	0.38
電能實業	6	54.20	-0.18	53.93	-0.01	0.50
恒生銀行	11	198.00	0.10	199.09	0.81	-0.55
恆基地產	12	50.85	1.29	50.29	1.66	1.11
新鴻基地產	16	139.60	-0.78	139.35	-0.42	0.18
新世界發展	17	13.52	-0.59	13.56	0.29	-0.31
太古股份	19	98.60	-0.50	98.50	-0.20	0.10
銀河娛樂	27	60.40	1.17	59.63	0.00	1.29
港鐵公司	66	48.65	-0.51	N/A	N/A	N/A
信和置業	83	14.58	-0.27	14.79	0.00	-1.39
恆隆地產	101	19.40	-0.21	19.48	0.28	-0.42
中國旺旺	151	6.55	-1.36	6.08	0.00	7.67
吉利汽車	175	17.70	2.19	17.59	3.03	0.64
中信股份	267	12.10	0.17	11.87	0.00	1.94
萬洲國際	288	8.69	-1.59	8.65	-1.23	0.52
中國石化	386	6.25	-0.95	6.28	0.38	-0.52
港交所	388	281.00	-0.50	281.17	0.08	-0.06
創科實業	669	57.85	2.39	57.70	2.72	0.26
中國海外	688	30.50	0.49	30.23	1.58	0.89
騰訊	700	388.80	1.36	395.12	3.62	-1.60
中國聯通	762	10.12	0.00	10.11	0.47	0.07
領展房產基金	823	93.20	0.11	N/A	1.11	N/A
中國石油	857	5.23	-1.32	5.26	-0.37	-0.49
中海油	883	14.92	-0.80	14.94	0.26	-0.11
建設銀行	939	6.92	-1.00	6.90	-0.73	0.25
中國移動	941	77.85	-0.32	77.27	-0.48	0.75
長江基建	1038	63.00	0.32	63.33	0.00	-0.52
恆安國際	1044	70.65	-0.21	70.41	0.20	0.34
中國神華	1088	18.08	-0.88	17.97	-0.54	0.60
石藥集團	1093	16.16	-0.98	N/A	N/A	N/A
華潤置地	1109	34.85	-2.52	33.53	0.00	3.94
長實地產	1113	70.25	-0.35	N/A	N/A	N/A
中國生物製藥	1177	8.16	-1.09	7.17	0.00	13.76
友邦保險	1299	80.25	0.69	80.00	0.72	0.31
工商銀行	1398	5.86	-0.85	5.83	-0.60	0.47
金沙中國	1928	43.30	0.93	43.25	0.90	0.11
九龍倉置業	1997	58.85	-0.25	N/A	N/A	N/A
碧桂園	2007	13.26	-0.15	11.61	0.00	14.25
瑞聲科技	2018	53.80	1.22	53.15	0.89	1.22
申洲國際	2313	106.20	-0.65	105.80	-1.21	0.38
中國平安	2318	93.45	-0.21	93.39	-0.23	0.07
蒙牛乳業	2319	29.50	-2.32	29.94	4.32	-1.47
舜宇光學科技	2382	107.70	0.47	108.06	1.88	-0.33
中銀香港	2388	35.40	-0.28	35.30	-0.33	0.28
中國人壽	2628	21.60	-0.46	21.53	-0.65	0.34
交通銀行	3328	6.64	0.00	6.57	0.00	1.12
中國銀行	3988	3.75	-0.79	3.71	-0.84	1.17

資料來源：彭博、西證證券經紀

AH股

	H股 代號	H股 收市價	H股 日變動%	H股對A股 溢價%		H股 代號	H股 收市價	H股 日變動%	H股對A股 溢價%
第一拖拉機	38	2.16	0.47	-66.89	中聯重科	1157	5.07	4.75	-21.29
東北電氣	42	0.89	-1.11	-75.40	兗州煤業	1171	9.04	1.57	-36.24
四川成渝	107	2.67	0.75	-54.42	中國鐵建	1186	9.98	-1.38	-28.55
青島啤酒	168	42.90	1.66	-24.29	比亞迪	1211	52.85	1.73	-18.43
江蘇寧滬	177	11.08	1.84	-5.80	農業銀行	1288	3.67	-1.34	-16.58
京城機電	187	1.90	-0.52	-81.46	新華保險	1336	44.15	-1.34	-35.46
廣州廣船	317	9.79	-3.83	-58.69	工商銀行	1398	5.86	-0.85	-12.67
馬鞍山鋼鐵	323	4.20	0.96	-12.00	麗珠醫藥	1513	30.10	1.69	-30.19
上海石油化工	338	3.96	-1.00	-39.72	中國中冶	1618	2.35	-0.42	-45.28
鞍鋼股份	347	6.18	0.82	-11.59	中國中車	1766	7.42	0.54	-31.85
江西銅業	358	11.00	-0.54	-42.84	廣發證券	1776	11.10	-3.48	-41.64
中國石油化工	386	6.25	-0.95	-9.22	中國交通建設	1800	8.27	-0.60	-49.81
中國中鐵	390	6.76	0.90	-22.66	晨鳴紙業	1812	4.88	-2.01	-43.94
廣深鐵路	525	3.01	-0.66	-28.94	中煤能源	1898	3.36	-0.30	-44.84
深圳高速	548	9.94	1.33	-21.06	中國遠洋	1919	3.77	-0.79	-45.24
南京熊貓電子	553	3.97	5.87	-76.13	民生銀行	1988	6.00	-1.15	-21.26
鄭煤機	564	3.95	0.51	-48.48	金隅股份	2009	3.07	0.99	-40.61
山東墨龍	568	1.66	-0.60	-73.16	中集集團	2039	10.96	-1.44	-39.41
北京北辰實業	588	2.95	1.37	-33.82	復星醫藥	2196	30.35	2.71	-18.08
中國東方航空	670	6.13	0.16	-31.60	萬科企業	2202	34.55	-1.00	-9.65
山東新華製藥	719	4.89	3.38	-55.42	金風科技	2208	10.02	-2.53	-37.23
中國國航	753	10.28	0.39	-20.92	廣汽集團	2238	9.91	3.23	-39.04
中興通訊	763	25.40	2.21	-30.90	中國平安	2318	93.45	-0.21	-2.37
中國石油	857	5.23	-1.32	-41.72	長城汽車	2333	6.96	6.26	-40.36
白雲山	874	38.80	1.57	-23.44	濰柴動力	2338	14.90	1.36	-7.87
東江環保	895	9.83	1.65	-39.40	中國鋁業	2600	3.40	0.59	-34.82
華能國際電力	902	4.72	-1.05	-37.77	中國太保	2601	32.60	-1.81	-20.43
安徽海螺水泥	914	52.05	0.29	1.37	上海醫藥	2607	17.46	0.34	-30.73
海信科龍	921	11.88	0.51	-31.07	中國人壽	2628	21.60	-0.46	-36.33
建設銀行	939	6.92	-1.00	-18.88	上海電氣	2727	3.11	3.67	-59.56
大唐發電	991	2.16	-2.26	-46.96	中海集運	2866	1.11	-2.63	-71.18
安徽皖通高速	995	5.35	1.13	-35.88	大連港	2880	1.07	0.00	-63.47
中信銀行	998	5.06	-0.98	-32.56	中海油田	2883	8.52	-2.29	-30.79
儀征化纖	1033	1.12	-0.88	-68.63	紫金礦業	2899	3.45	-1.15	-19.66
重慶鋼鐵	1053	1.39	0.00	-47.98	交通銀行	3328	6.64	0.00	-9.68
中國南方航空	1055	7.70	0.92	-27.01	福耀玻璃	3606	29.25	5.79	-7.16
浙江世寶	1057	1.56	-0.64	-82.82	招商銀行	3968	40.45	0.00	-1.16
天津創業環保	1065	3.41	-0.29	-70.75	中國銀行	3988	3.75	-0.79	-16.75
華電國際電力	1071	3.30	-2.65	-37.85	洛陽鉬業	3993	3.65	-0.82	-36.81
東方電氣	1072	7.10	12.88	-48.22	中信證券	6030	18.50	-2.12	-36.46
中國神華	1088	18.08	-0.88	-23.45	中國光大銀行	6818	3.84	-0.52	-21.09
洛陽玻璃	1108	2.72	0.37	-83.81	海通證券	6837	10.62	-1.85	-38.63
中海發展	1138	5.20	4.00	-36.79	華泰證券	6886	15.58	-3.11	-41.05

資料來源：彭博、西證證券經紀

企業活動

日期	股票代號	公司名稱	活動
11/04/2019	830	遠東環球	業績
11/04/2019	6288	FAST RETAIL-DRS	中期業績/股息

經濟資料

日期	國家	指數		預測	前值
11/04/2019	美國	首次申請失業救濟金人數	四月六日	211.38k	202.00k
11/04/2019	美國	連續申請失業救濟金人數	三月三十日	1742.20k	1717.00k
11/04/2019	中國	新人民幣貸款	三月	1257.09bn	885.80bn
11/04/2019	中國	生產者物價指數(年比)	三月	0.40%	0.10%
11/04/2019	中國	消費者物價指數(年比)	三月	2.22%	1.50%
11/04/2019	中國	貨幣供給-M0(年比)	三月	3.39%	-2.40%
11/04/2019	中國	貨幣供給-M1(年比)	三月	2.86%	2.00%
11/04/2019	中國	貨幣供給-M2(年比)	三月	8.20%	8.00%

資料來源：彭博、西證證券經紀

西證國際證券股份有限公司

電話：(852) 2802 8838

傳真：(852) 2587 9115

電郵：enquiry@swsc.hk

西證(香港)證券有限公司

電話：(852) 2544 1040

傳真：(852) 2544 1859

電郵：swsc.cr@swsc.hk

西證(香港)期貨有限公司

電話：(852) 2802 8838

傳真：(852) 2824 3937

電郵：swsc.cr@swsc.hk

西證(香港)融資有限公司

電話：(852) 2802 8838

傳真：(852) 2824 0888

電郵：swsc.cr@swsc.hk

西證(香港)資產管理有限公司

電話：(852) 2802 8838

傳真：(852) 2587 9115

電郵：swsc.cr@swsc.hk

西證(香港)財務有限公司

電話：(852) 2802 8838

傳真：(852) 2877 7601

電郵：enquiry@swsc.hk

市場分析部

電話：(852) 2802 8838

傳真：(852) 2824 3937

電郵：swsc.cr@swsc.hk

分析員核證

分析員（等）主要負責擬備本報告並謹此聲明 -

- (1) 本報告所表達意見均準確反映分析員（等）對所述公司（等）及其證券之個人見解；
- (2) 分析員（等）之補償與本報告的推薦或意見或企業融資部並沒有直接或間接的關係；
- (3) 分析員（等）不是直接或間接地受企業融資部監管或隸屬於企業融資部；
- (4) 分析員（等）就報告中論述的證券，並沒有違反安靜期限制；
- (5) 分析員（等）並沒有任何與報告中論述的公司（等）的董事職銜或擔任要員。

免責聲明

本報告內容或意見僅供參考之用途，並不構成任何買入或沽出證券或其他金融產品之要約。過去之成績不可作為未來成績的指標，同時未來回報是不能保證的，你可能蒙受所有資金的損失。本報告並無顧慮任何特定收取者之特定投資目標、財務狀況、或風險承受程度，投資者在進行任何投資前，必須對其投資進行獨立判斷或諮詢所需之獨立顧問意見。

雖然本報告資料來自或編寫自「西證(香港)證券經紀有限公司」(「西證證券經紀」)相信為可靠之來源，惟西證證券經紀並不明示或暗示地聲明或保證任何該等資料之準確性、完整性或可靠性。本報告內所提及之價格僅供參考之用途，投資產品之價值及收入可能會浮動。本報告內容或意見可隨時更改，西證證券經紀並不承諾提供任何有關變更之通知。

西證證券經紀及其集團公司、要員、董事及僱員在任何時間可持有本報告所提及之任何證券、認股證、期貨、期權、衍生產品或其他金融工具的長倉或短倉。西證證券經紀及其集團公司可能與報告中論述的公司（等）擁有或正尋求業務關係，包括但不限於企業融資業務關係。因此投資者應留意報告的客觀性可能受潛在的利益衝突所影響。

西證證券經紀及其集團公司在任何情況下，均不會就由於任何協力廠商在依賴本報告內容時之作為或不作為而導致任何類型之損失（無論是直接、間接、隨之而來或附帶者），負上法律責任或具有任何責任。

對部分的司法管轄區或國家而言，分發、發行或使用本報告會抵觸當地法律、法則、規定、或其他註冊或發牌的規例。本報告不是旨在向該等司法管轄區或國家的任何人或實體分發或由其使用。

未經西證證券經紀事先書面授權，任何人不得為任何目的複製、發出、發表此報告，西證證券經紀保留一切權利。

評級定義

公司	行業
買入：未來一年，公司絕對收益率為 50%以上	買入：未來一年，行業整體絕對收益率為 50%以上
增持：未來一年，公司絕對收益率介於 20%與 50%之間	增持：未來一年，行業整體絕對收益率介於 20%與 50%之間
中性：未來一年，公司絕對收益率介於-20%與 20%之間	中性：未來一年，行業整體絕對收益率介於-20%與 20%之間
回避：未來一年，公司絕對收益率為-20%以下	回避：未來一年，行業整體絕對收益率為-20%以下