

宏觀焦點

美國股市週二上升，因包括強生 (JNJ.US)、美國銀行 (BAC.US) 及貝萊德 (BLK.US) 在內的企業業績超預期，但醫療保健股下跌限制了股市漲幅。道瓊斯指數上升 0.3% 至 26,453 點；標準普爾指數微升 0.1% 至 2,907 點；納斯達克指數上升 0.3% 至 8,000 點。

油價週二上升，因利比亞內戰、委內瑞拉和伊朗出口下滑引發全球供應緊縮的擔憂，但 OPEC 牽頭的減產行動不確定性限制油價漲幅。紐約 5 月期油上升 1.0% 至每桶 64.05 美元。金價下跌，因中國經濟數據正面提振較高風險資產的需求，紐約 6 月期金下跌 1.1% 至每盎司 1,277.2 美元。

香港和內地股市週二上升。教育股領漲，睿見教育 (6068.HK) 及天立教育 (1773.HK) 股價分別大漲 12.4% 及 8.9%；中資銀行股造好，建設銀行 (939.HK) 股價上升 3.9%；汽車經銷股逆市下跌。個股方面，比速科技 (1372.HK) 獲大股東注入工業大麻加工業務，股價飆升 75.6%。恒生指數上升 1.1% 至 30,130 點，國企指數上升 1.6% 至 11,821 點，香港股市成交金額減少 5.2% 至 1,043 億港元。上證綜合指數上升 2.4% 至 3,254 點，滬深兩市成交金額增加 6.1% 至人民幣 8,003 億元。中國將發布一季度 GDP、零售及工業數據，國家統計局將召開 4 月國民經濟運行情況新聞發布會。

行業及公司新聞

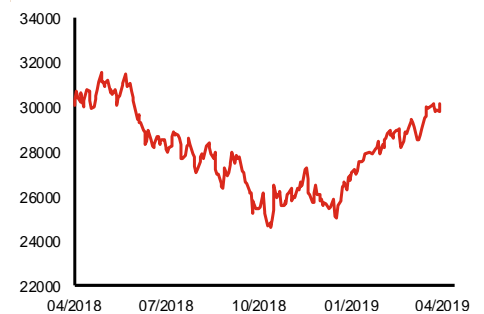
- 此前招股的 B & D STRATEGIC (1780.HK) 孖展認購尚未足額。
- 華廈置業 (278.HK) 發布盈利預警，公司預計 2019 財年 (截止 3 月 31 日) 股東應佔溢利將同比下跌 50% 至 1.3 億港元。主要因 1) 並無錄得 2018 財年因出售一間聯營公司之全部股份的一次性收益 9,694 萬港元，2) 公司及其聯營公司投資物業之重估公平值利潤總額縮減，及 3) 錄得匯兌虧損 (2018 財年匯兌收益 740 萬港元)。現價相當於 8.3 倍 2019 財年市盈率。
- 信陽毛尖 (362.HK) 公布，公司單一最大股東陳遠東 (持股 26.0%) 以每股 0.915 港元 (較最後收盤價溢價 2.0 倍) 向單一第二大股東沙濤轉讓 1.5 億股持股 (佔公司股本 11.0%)，完成後，沙濤將持有公司股本 27.5%，成為單一最大股東。
- 中國人保 (1339.HK) 公布 2019 年首季由子公司中國人保財險 (2328.HK)、中國人民健康保險及中國人民人壽保險所獲得的原保費收入分別為人民幣 1,255 億元、91.1 億元及 587 億元，分別同比增長 18.3%、25.4% 及 3.3% (首 2 月分別同比增長 23.0%、62.5% 及 3.2%)。
- 石四藥集團 (2005.HK) 公布 2019 年首季經營業績，以港元計，營業額同比減少 1.6% 至 10.8 億港元 (以人民幣計則同比增長 4.3% 至人民幣 9.3 億元)，毛利率同比下跌 0.9 個百分點至 61.8%，股東應佔溢利按年上升 7.8% 至 2.6 億港元。此外，公司及其附屬公司已取得國家藥品監督管理局三個有關腹膜透析液及三個有關低鈣腹膜透析液的共六個藥品生產註冊批件，這些藥品主要用於因非透析治療無效而需要連續不臥床性腹膜透析治療的慢性腎功能衰竭者。
- 醫思醫療 (2138.HK) 公布，公司預計 2019 財年 (截止 3 月 31 日)，公司銷售額 (公司訂約銷售及提供的所有產品及服務產生的銷售額) 將同比增長不少於 26% 至 16.5 億港元 (上半財年同比上升 38.2% 至 8.5 億港元)。

主要指數	收市價	日變動%	月變動%
恒生指數	30,130	1.07	3.85
國企指數	11,821	1.63	2.72
創業板指數	129	-0.56	0.54
上證綜合指數	3,254	2.39	7.67
滬深 300 指數	4,086	2.77	9.10
日經 225 指數	22,222	0.24	3.85
道瓊斯指數	26,453	0.26	2.34
標普 500 指數	2,907	0.05	3.00
納斯達克指數	8,000	0.30	4.05
德國 DAX 指數	12,101	0.67	3.56
法國 CAC 指數	5,529	0.36	2.28
富時 100 指數	7,470	0.44	3.34

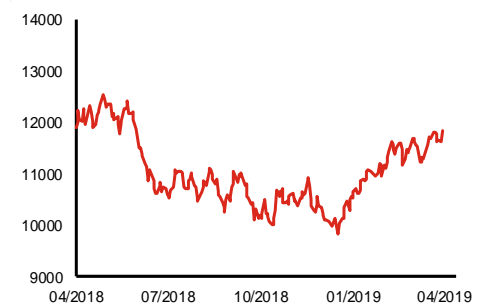
波幅指數	收市價	日變動%	月變動%
VIX 指數	12.18	-1.14	-5.43
VHSI 指數	15.35	-4.36	0.33

商品	收市價	日變動%	月變動%
紐約期油	64.05	1.03	9.52
黃金	1,277.20	-1.09	-2.35
銅	6,480.00	-0.06	1.00
鋁	1,865.00	0.11	-2.19
小麥	448.50	-3.18	-4.16
玉米	367.75	-1.01	-3.99

恒生指數一年走勢圖



國企指數一年走勢圖



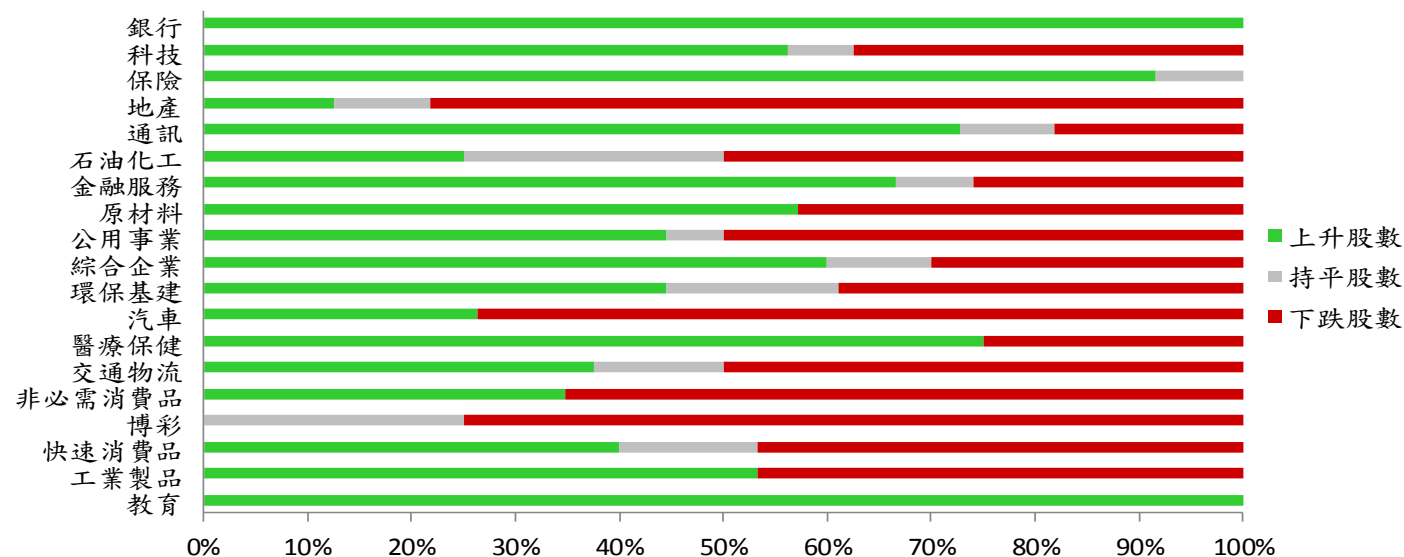
資料來源：彭博、西證證券經紀

港股概況

指數	開市價	高位	低位	收市價	日變動 (%)	成交量 (億股)	成交額 (億元)	升股數	跌股數	持平股數
恒生指數	29,754	30,143	29,665	30,130	1.07	26.2	376.5	28	20	2
國企指數	11,617	11,832	11,588	11,821	1.63	38.5	325.0	34	13	3

行業表現

行業	日變動%	上升股數	持平股數	下跌股數
銀行	1.76	15	0	0
科技	0.71	18	2	12
保險	1.75	11	1	0
地產	-0.80	4	3	25
通訊	1.15	8	1	2
石油化工	-0.18	3	3	6
金融服務	0.45	18	2	7
原材料	0.55	12	0	9
公用事業	0.28	8	1	9
綜合企業	0.13	6	1	3
環保基建	0.09	8	3	7
汽車	-1.16	5	0	14
醫療保健	0.69	18	0	6
交通物流	-0.18	6	2	8
非必需消費品	-0.37	8	0	15
博彩	-0.81	0	2	6
快速消費品	0.05	6	2	7
工業製品	0.43	8	0	7
教育	5.72	10	0	0



資料來源：彭博、西證證券經紀

美國預托證券(ADR)

	代號	香港收市價	日變動%	ADR轉換價	日變動%	溢價(%)
長和	1	83.60	-0.18	83.38	0.21	0.26
中電控股	2	89.20	-0.34	89.38	-0.22	-0.20
中華煤氣	3	18.66	-0.21	18.67	-0.42	-0.05
匯豐控股	5	67.60	0.75	67.98	1.03	-0.55
電能實業	6	54.25	0.09	53.95	0.11	0.56
恒生銀行	11	204.20	1.79	204.49	1.28	-0.14
恆基地產	12	49.75	0.40	48.96	-0.13	1.61
新鴻基地產	16	133.80	-0.67	133.97	-0.06	-0.13
新世界發展	17	13.38	0.30	13.61	0.58	-1.68
太古股份	19	99.00	0.10	98.68	-0.08	0.33
銀河娛樂	27	58.35	-0.34	59.06	0.00	-1.21
港鐵公司	66	48.50	0.31	N/A	N/A	N/A
信和置業	83	14.18	-0.28	14.17	0.00	0.10
恆隆地產	101	18.70	-0.43	18.79	-0.08	-0.50
中國旺旺	151	6.35	0.95	6.09	0.00	4.32
吉利汽車	175	16.68	-1.53	16.72	-0.93	-0.21
中信股份	267	11.90	0.68	11.61	0.00	2.51
萬洲國際	288	8.80	0.69	8.77	1.31	0.30
中國石化	386	6.14	-0.16	6.17	0.46	-0.42
港交所	388	278.00	1.31	278.03	1.41	-0.01
創科實業	669	57.75	-0.77	57.57	-0.89	0.30
中國海外	688	29.75	-0.67	29.85	-0.68	-0.35
騰訊	700	393.60	1.39	394.55	2.03	-0.24
中國聯通	762	9.88	1.96	9.89	1.37	-0.11
領展房產基金	823	91.50	0.44	N/A	0.00	N/A
中國石油	857	5.05	0.00	5.06	-0.03	-0.20
中海油	883	14.90	1.09	14.82	1.09	0.55
建設銀行	939	7.18	3.91	7.14	3.88	0.53
中國移動	941	76.85	0.39	76.53	0.58	0.42
長江基建	1038	62.60	-0.24	63.83	0.00	-1.93
恆安國際	1044	69.20	-1.07	69.11	-0.89	0.14
中國神華	1088	18.02	1.24	17.90	1.44	0.65
石藥集團	1093	15.94	1.40	N/A	N/A	N/A
華潤置地	1109	34.25	-0.29	33.55	0.00	2.09
長實地產	1113	66.65	-1.84	N/A	N/A	N/A
中國生物製藥	1177	7.95	1.53	7.18	0.00	10.77
友邦保險	1299	80.90	1.13	80.42	1.01	0.60
工商銀行	1398	6.03	3.08	5.99	2.97	0.69
金沙中國	1928	43.15	-0.35	42.98	1.31	0.40
九龍倉置業	1997	58.20	0.00	N/A	N/A	N/A
碧桂園	2007	13.16	-0.60	12.74	0.00	3.28
瑞聲科技	2018	51.90	-1.33	51.38	-1.36	1.02
申洲國際	2313	103.80	-0.38	103.85	-0.60	-0.05
中國平安	2318	94.75	2.32	94.87	2.33	-0.13
蒙牛乳業	2319	28.50	0.35	29.96	0.00	-4.86
舜宇光學科技	2382	98.50	-2.38	98.61	-0.51	-0.12
中銀香港	2388	35.15	0.14	35.16	0.67	-0.04
中國人壽	2628	21.85	3.07	21.73	3.13	0.56
交通銀行	3328	6.66	1.83	6.57	0.00	1.37
中國銀行	3988	3.81	2.70	3.78	2.54	0.70

資料來源：彭博、西證證券經紀

AH股

	H股 代號	H股 收市價	H股 日變動%	H股對A股 溢價%		H股 代號	H股 收市價	H股 日變動%	H股對A股 溢價%
第一拖拉機	38	2.13	0.47	-70.60	中聯重科	1157	4.91	2.94	-21.31
東北電氣	42	0.87	0.00	-74.76	兗州煤業	1171	8.70	0.81	-38.67
四川成渝	107	2.64	0.00	-50.78	中國鐵建	1186	9.72	-1.02	-30.28
青島啤酒	168	46.30	-0.11	-17.09	比亞迪	1211	52.50	0.57	-20.80
江蘇寧滬	177	10.94	-1.80	-7.03	農業銀行	1288	3.67	1.66	-19.26
京城機電	187	1.72	0.58	-83.59	新華保險	1336	45.50	1.68	-37.16
廣州廣船	317	8.72	-0.46	-59.07	工商銀行	1398	6.03	3.08	-14.00
馬鞍山鋼鐵	323	4.10	-0.49	-12.72	麗珠醫藥	1513	28.45	0.18	-28.98
上海石油化工	338	3.81	0.00	-41.78	中國中冶	1618	2.30	1.32	-47.23
鞍鋼股份	347	5.74	-1.37	-14.57	中國中車	1766	7.28	0.55	-33.37
江西銅業	358	11.02	1.47	-44.72	廣發證券	1776	11.44	1.78	-40.88
中國石油化工	386	6.14	-0.16	-10.94	中國交通建設	1800	8.15	0.00	-50.85
中國中鐵	390	6.50	-0.31	-26.13	晨鳴紙業	1812	4.40	4.02	-43.04
廣深鐵路	525	2.95	-1.34	-30.26	中煤能源	1898	3.46	5.17	-44.03
深圳高速	548	9.63	0.94	-24.05	中國遠洋	1919	3.70	-0.80	-46.87
南京熊貓電子	553	3.82	5.82	-77.47	民生銀行	1988	6.08	2.36	-22.23
鄭煤機	564	3.99	1.27	-48.73	金隅股份	2009	3.00	-0.66	-40.16
山東墨龍	568	1.62	-0.61	-73.59	中集集團	2039	10.66	1.52	-40.76
北京北辰實業	588	2.89	1.40	-34.40	復星醫藥	2196	28.95	2.48	-17.03
中國東方航空	670	5.89	0.51	-32.97	萬科企業	2202	33.25	-0.89	-10.07
山東新華製藥	719	4.69	0.43	-54.70	金風科技	2208	9.43	0.64	-37.73
中國國航	753	9.81	-1.60	-23.89	廣汽集團	2238	9.45	-0.53	-40.49
中興通訊	763	26.00	7.66	-33.68	中國平安	2318	94.75	2.32	-4.62
中國石油	857	5.05	0.00	-44.09	長城汽車	2333	6.47	-1.67	-42.02
白雲山	874	37.95	1.74	-24.42	濰柴動力	2338	13.94	-0.14	-10.64
東江環保	895	9.56	1.38	-37.79	中國鋁業	2600	3.33	-0.60	-36.95
華能國際電力	902	4.77	-0.63	-38.43	中國太保	2601	32.85	2.82	-25.14
安徽海螺水泥	914	50.45	0.50	-0.20	上海醫藥	2607	17.60	-0.23	-29.42
海信科龍	921	11.14	-0.18	-34.16	中國人壽	2628	21.85	3.07	-37.88
建設銀行	939	7.18	3.91	-20.51	上海電氣	2727	3.13	0.32	-60.44
大唐發電	991	2.16	-0.46	-47.64	中海集運	2866	1.10	0.92	-71.90
安徽皖通高速	995	5.32	-0.19	-36.50	大連港	2880	1.07	0.00	-63.08
中信銀行	998	5.12	2.20	-34.11	中海油田	2883	8.38	-1.99	-32.09
儀征化纖	1033	1.13	-1.74	-67.00	紫金礦業	2899	3.45	3.60	-18.67
重慶鋼鐵	1053	1.36	1.49	-48.73	交通銀行	3328	6.66	1.83	-12.32
中國南方航空	1055	7.33	-0.68	-28.48	福耀玻璃	3606	29.10	2.28	-5.85
浙江世寶	1057	1.44	-0.69	-81.27	招商銀行	3968	41.05	1.61	-2.42
天津創業環保	1065	3.37	0.30	-70.27	中國銀行	3988	3.81	2.70	-18.49
華電國際電力	1071	3.44	0.29	-36.69	洛陽鉬業	3993	3.49	-2.24	-39.79
東方電氣	1072	6.89	0.44	-58.65	中信證券	6030	18.16	0.89	-36.57
中國神華	1088	18.02	1.24	-24.41	中國光大銀行	6818	3.86	2.12	-23.89
洛陽玻璃	1108	2.77	1.09	-84.57	海通證券	6837	10.36	0.78	-39.69
中海發展	1138	5.09	-1.36	-37.05	華泰證券	6886	15.48	0.26	-39.89

資料來源：彭博、西證證券經紀

企業活動

日期	股票代號	公司名稱	活動
17/04/2019	788	中國鐵塔	業績

經濟資料

日期	國家	指數		預測	前值
17/04/2019	美國	MBA 貸款申請指數	四月十二日	--	-5.60%
17/04/2019	歐元區	核心CPI(年比)	三月終值	0.80%	0.80%
17/04/2019	美國	貿易收支	二月	-53.32bn	-51.10bn
17/04/2019	美國	躉售存貨	二月	0.33%	1.20%
17/04/2019	中國	工業生產 年至今(年比)	三月	5.63%	5.30%
17/04/2019	中國	實質工業生產(年比)	三月	5.85%	--
17/04/2019	中國	固定資產投資(不含農戶)年至今(年比)	三月	6.32%	6.10%
17/04/2019	中國	零售銷售 年至今(年比)	三月	8.38%	8.20%
17/04/2019	中國	零售銷售(年比)	三月	8.37%	--
17/04/2019	歐元區	CPI(月比)	三月	0.87%	0.30%
17/04/2019	歐元區	CPI(年比)	三月終值	1.41%	1.50%

西證國際證券股份有限公司

電話：(852) 2802 8838

傳真：(852) 2587 9115

電郵：enquiry@swsc.hk

西證(香港)證券有限公司

電話：(852) 2544 1040

傳真：(852) 2544 1859

電郵：swsc.cr@swsc.hk

西證(香港)期貨有限公司

電話：(852) 2802 8838

傳真：(852) 2824 3937

電郵：swsc.cr@swsc.hk

西證(香港)融資有限公司

電話：(852) 2802 8838

傳真：(852) 2824 0888

電郵：swsc.cr@swsc.hk

西證(香港)資產管理有限公司

電話：(852) 2802 8838

傳真：(852) 2587 9115

電郵：swsc.cr@swsc.hk

西證(香港)財務有限公司

電話：(852) 2802 8838

傳真：(852) 2877 7601

電郵：enquiry@swsc.hk

市場分析部

電話：(852) 2802 8838

傳真：(852) 2824 3937

電郵：swsc.cr@swsc.hk

分析員核證

分析員（等）主要負責擬備本報告並謹此聲明 -

- (1) 本報告所表達意見均準確反映分析員（等）對所述公司（等）及其證券之個人見解；
- (2) 分析員（等）之補償與本報告的推薦或意見或企業融資部並沒有直接或間接的關係；
- (3) 分析員（等）不是直接或間接地受企業融資部監管或隸屬於企業融資部；
- (4) 分析員（等）就報告中論述的證券，並沒有違反安靜期限制；
- (5) 分析員（等）並沒有任何與報告中論述的公司（等）的董事職銜或擔任要員。

免責聲明

本報告內容或意見僅供參考之用途，並不構成任何買入或沽出證券或其他金融產品之要約。過去之成績不可作為未來成績的指標，同時未來回報是不能保證的，你可能蒙受所有資金的損失。本報告並無顧慮任何特定收取者之特定投資目標、財務狀況、或風險承受程度，投資者在進行任何投資前，必須對其投資進行獨立判斷或諮詢所需之獨立顧問意見。

雖然本報告資料來自或編寫自「西證(香港)證券經紀有限公司」(「西證證券經紀」)相信為可靠之來源，惟西證證券經紀並不明示或暗示地聲明或保證任何該等資料之準確性、完整性或可靠性。本報告內所提及之價格僅供參考之用途，投資產品之價值及收入可能會浮動。本報告內容或意見可隨時更改，西證證券經紀並不承諾提供任何有關變更之通知。

西證證券經紀及其集團公司、要員、董事及僱員在任何時間可持有本報告所提及之任何證券、認股證、期貨、期權、衍生產品或其他金融工具的長倉或短倉。西證證券經紀及其集團公司可能與報告中論述的公司（等）擁有或正尋求業務關係，包括但不限於企業融資業務關係。因此投資者應留意報告的客觀性可能受潛在的利益衝突所影響。

西證證券經紀及其集團公司在任何情況下，均不會就由於任何協力廠商在依賴本報告內容時之作為或不作為而導致任何類型之損失（無論是直接、間接、隨之而來或附帶者），負上法律責任或具有任何責任。

對部分的司法管轄區或國家而言，分發、發行或使用本報告會抵觸當地法律、法則、規定、或其他註冊或發牌的規例。本報告不是旨在向該等司法管轄區或國家的任何人或實體分發或由其使用。

未經西證證券經紀事先書面授權，任何人不得為任何目的複製、發出、發表此報告，西證證券經紀保留一切權利。

評級定義

公司	行業
買入：未來一年，公司絕對收益率為 50%以上	買入：未來一年，行業整體絕對收益率為 50%以上
增持：未來一年，公司絕對收益率介於 20%與 50%之間	增持：未來一年，行業整體絕對收益率介於 20%與 50%之間
中性：未來一年，公司絕對收益率介於-20%與 20%之間	中性：未來一年，行業整體絕對收益率介於-20%與 20%之間
回避：未來一年，公司絕對收益率為-20%以下	回避：未來一年，行業整體絕對收益率為-20%以下