

宏觀焦點

美國股市週三微跌，因醫療保健股大跌抵消一系列亮眼的公司業績及良好中美經濟數據的正面影響。道瓊斯指數微跌至 26,450 點；標準普爾指數下跌 0.2% 至 2,900 點；納斯達克指數微跌 0.1% 至 7,996 點。有消息指，美國和中國初步安排了新一輪面對面貿易會談，雙方最早或將於五月底簽署貿易協議。

油價週三下跌，因 EIA 公布美國原油庫存下降 140 萬桶，降幅僅為此前 API 報告降幅的一半。紐約 5 月期油下跌 0.5% 至每桶 63.76 美元。金價下跌，因中國公布第一季 GDP 強於預期緩解了全球經濟增長擔憂，使投資者轉向風險較高資產，紐約 6 月期金微跌至每盎司 1,276.8 美元。

香港股市週三個別發展，內地股市上升。有券商指市場預計內地部分一線城市新能源車發牌或倍增，帶動汽車製造股錄得大幅增長，吉利汽車 (175.HK) 及比亞迪 (1211.HK) 分別急升 12.8% 及 13.7%；天然氣股下挫，其中中國燃氣 (384.HK) 股價下跌 4.5%。個股方面，有消息指鴻海集團董事長郭台銘或會參與台灣總統競選，集團在港上市公司富智康 (2038.HK) 及鴻騰精密 (6088.HK) 股價分別急漲 28.2% 及 10.0%。恒生指數微跌至 30,125 點，國企指數上升 0.2% 至 11,849 點，香港股市成交金額基本持平於 1,043 億港元。上證綜合指數上升 0.3% 至 3,263 點，滬深兩市成交金額點增加 3.2% 至人民幣 8,263 億元。

行業及公司新聞

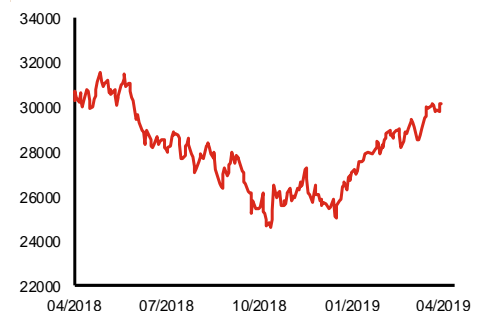
- 六福集團 (590.HK) 公布 2019 財年第四季度 (截止 2019 年 3 月 31 日) 經營數據，整體同店銷售同比下跌 6% (第三財季同比下跌 10%)，其中港澳及中國內地市場同店銷售分別下跌 6% 及上升 2% (第三財季分別同比下跌 9% 及 14%)。
- 中國鐵塔 (788.HK) 發布 2019 年首季營運數據，營業收入同比增長 9.6% 至人民幣 189 億元，股東應佔溢利按年上升 237.9% 至人民幣 12.8 億元 (2018 年營業收入及股東應佔溢利分別同比增長 4.6% 及 36.4% 至人民幣 718 及 26.5 億元)。
- 時代中國 (1233.HK) 宣布以每股 14.54 港元 (折讓 9.0%) 配售最多 1.1 億股現有股份 (現有股本 5.9%)，淨集資額 15.5 億港元，將用作公司發展及一般營運資金。完成後，岑釗雄先生及其聯繫人士持有的股份由 65.2% 降至 61.6%。
- 建發國際投資 (1908.HK) 宣布以每股 9.00 港元 (折讓 11.6%) 配售最多 5,500 萬股股份 (現有股本 7.5%)，淨集資額 4.8 億港元，將用作向金融機構歸還貸款、擴大土地儲備及一般營運資金用途。完成後，建發房地產持有建發國際集團股份由 65.7% 降至 61.1%。
- 金沙中國 (1928.HK) 公布，其控股股東 LAS VEGAS SANDS 公布的今年第一季業績顯示，根據美國公認會計原則，金沙中國的總收益淨額按年增加 7.9% 至 23.3 億美元，收入淨額維持 5.6 億美元不變。
- 周大福 (1929.HK) 公布 2019 財年第四季度 (截止 2019 年 3 月 31 日) 經營數據，中國內地與港澳之零售值分別同比增長 24% 及 7%，優於第三季之分別增長 1% 及倒退 1%；兩地區同店銷售分別上升 9% 及 1%，較第三季之分別下降 7% 及 6% 有改善。
- 中國平安 (2318.HK) 公布 2019 年首季累計壽險業務及財產保險業務原保險合同保費收入分別為人民幣 2,054 億元及 692 億元，按年分別增加 8.1% 及 9.5% (首 2 個月增速分別為 6.6% 及 9.9%)。

主要指數	收市價	日變動%	月變動%
恒生指數	30,125	-0.02	2.43
國企指數	11,849	0.24	1.49
創業板指數	129	-0.15	0.37
上證綜合指數	3,263	0.29	5.38
滬深 300 指數	4,087	0.04	6.11
日經 225 指數	22,278	0.25	3.15
道瓊斯指數	26,450	-0.01	2.07
標普 500 指數	2,900	-0.23	2.38
納斯達克指數	7,996	-0.05	3.65
德國 DAX 指數	12,153	0.43	4.26
法國 CAC 指數	5,563	0.62	2.78
富時 100 指數	7,471	0.02	2.36

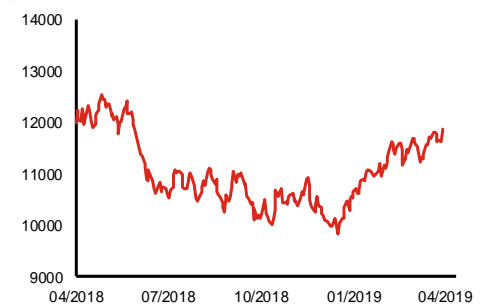
波幅指數	收市價	日變動%	月變動%
VIX 指數	12.60	3.45	-3.82
VHSI 指數	15.31	-0.26	-4.19

商品	收市價	日變動%	月變動%
紐約期油	63.76	-0.45	7.22
黃金	1,276.80	-0.03	-2.36
銅	6,495.00	0.23	1.94
鋁	1,855.50	-0.51	-2.48
小麥	450.25	0.39	-2.64
玉米	367.00	-0.20	-3.81

恒生指數一年走勢圖



國企指數一年走勢圖

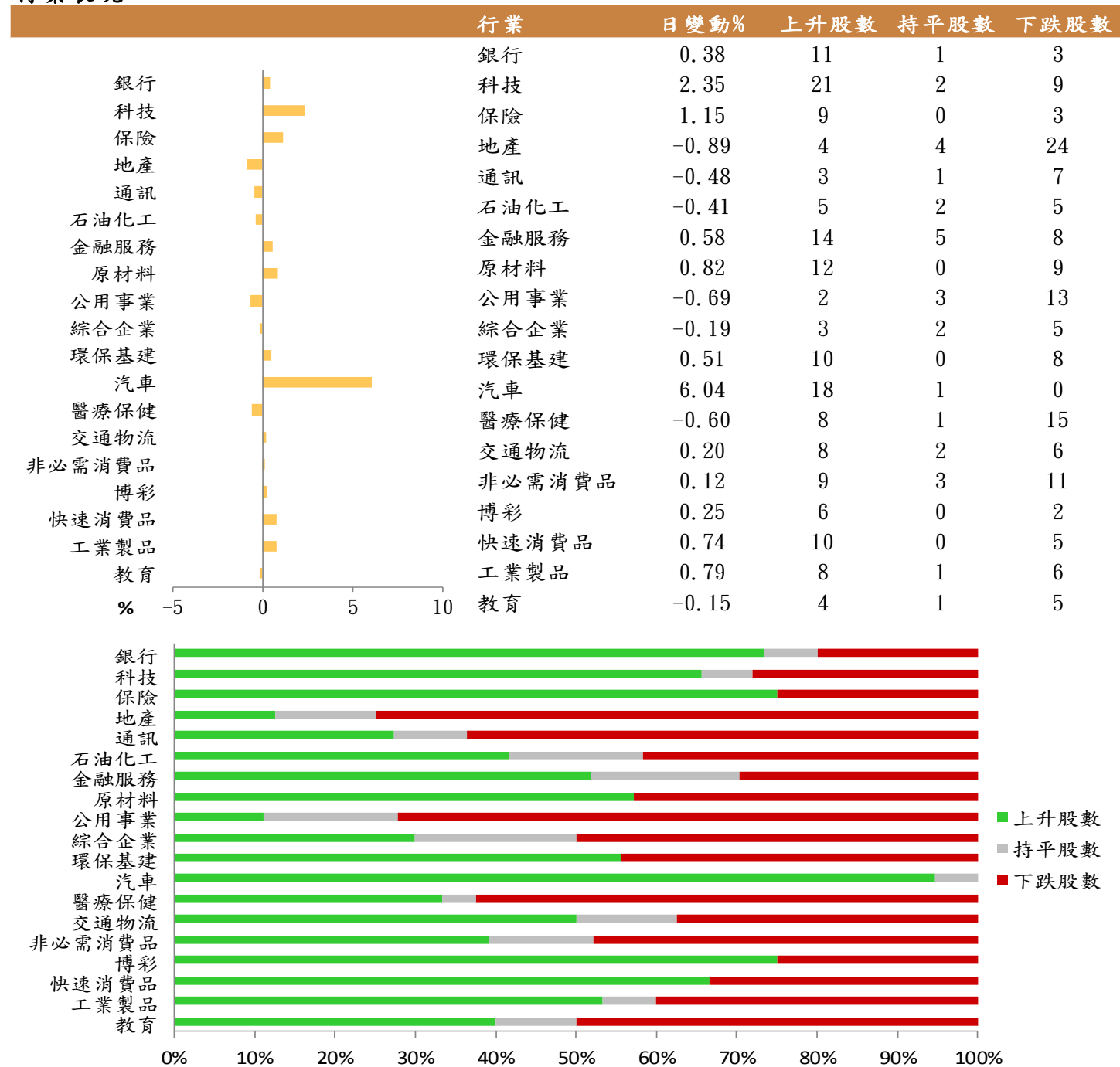


資料來源：彭博、西證證券經紀

港股概況

指數	開市價	高位	低位	收市價	日變動 (%)	成交量 (億股)	成交額 (億元)	升股數	跌股數	持平股數
恒生指數	30,161	30,179	30,005	30,125	-0.02	21.0	382.4	21	24	5
國企指數	11,831	11,882	11,789	11,849	0.24	30.9	347.9	32	16	2

行業表現



資料來源：彭博、西證證券經紀

美國預托證券(ADR)

	代號	香港收市價	日變動%	ADR轉換價	日變動%	溢價(%)
長和	1	83.20	-0.48	82.69	-0.85	0.61
中電控股	2	88.95	-0.28	89.09	-0.34	-0.16
中華煤氣	3	18.56	-0.54	18.67	0.00	-0.61
匯豐控股	5	67.85	0.37	68.19	0.30	-0.50
電能實業	6	54.25	0.00	53.98	0.04	0.51
恒生銀行	11	202.80	-0.69	202.26	-1.11	0.27
恆基地產	12	49.75	0.00	49.51	1.09	0.49
新鴻基地產	16	133.80	0.00	133.77	-0.18	0.03
新世界發展	17	13.42	0.30	13.53	-0.58	-0.84
太古股份	19	99.15	0.15	98.70	0.00	0.46
銀河娛樂	27	59.00	1.11	58.18	-1.51	1.41
港鐵公司	66	47.80	-1.44	N/A	N/A	N/A
信和置業	83	14.08	-0.71	14.17	0.00	-0.63
恆隆地產	101	18.70	0.00	18.77	-0.17	-0.35
中國旺旺	151	6.27	-1.26	6.09	0.00	2.99
吉利汽車	175	18.82	12.83	18.55	10.98	1.43
中信股份	267	11.88	-0.17	11.61	0.00	2.31
萬洲國際	288	9.25	5.11	9.21	4.98	0.41
中國石化	386	6.16	0.33	6.16	-0.17	0.05
港交所	388	278.00	0.00	278.42	0.12	-0.15
創科實業	669	57.30	-0.78	57.15	-0.76	0.27
中國海外	688	29.50	-0.84	29.46	-1.34	0.14
騰訊	700	395.60	0.51	394.39	-0.06	0.31
中國聯通	762	9.76	-1.21	9.76	-1.35	0.00
領展房產基金	823	90.65	-0.93	N/A	-0.04	N/A
中國石油	857	5.06	0.20	5.02	-0.78	0.76
中海油	883	14.84	-0.40	14.75	-0.47	0.60
建設銀行	939	7.16	-0.28	7.12	-0.27	0.51
中國移動	941	76.00	-1.11	76.37	-0.23	-0.48
長江基建	1038	62.85	0.40	63.85	0.00	-1.56
恆安國際	1044	69.45	0.36	69.06	-0.09	0.57
中國神華	1088	18.06	0.22	18.03	0.66	0.19
石藥集團	1093	15.64	-1.88	N/A	N/A	N/A
華潤置地	1109	34.20	-0.15	33.56	0.00	1.92
長實地產	1113	66.70	0.08	N/A	N/A	N/A
中國生物製藥	1177	7.97	0.25	7.18	0.00	11.02
友邦保險	1299	79.90	-1.24	79.46	-1.22	0.56
工商銀行	1398	6.06	0.50	6.04	0.75	0.41
金沙中國	1928	43.40	0.58	43.28	0.69	0.27
九龍倉置業	1997	57.70	-0.86	N/A	N/A	N/A
碧桂園	2007	12.94	-1.67	12.74	0.00	1.54
瑞聲科技	2018	54.40	4.82	54.29	5.65	0.20
申洲國際	2313	103.40	-0.39	103.40	-0.45	0.00
中國平安	2318	94.45	-0.32	94.38	-0.54	0.07
蒙牛乳業	2319	28.30	-0.70	29.96	0.00	-5.55
舜宇光學科技	2382	98.30	-0.20	98.00	-0.64	0.31
中銀香港	2388	35.35	0.57	35.37	0.56	-0.05
中國人壽	2628	21.95	0.46	21.76	0.14	0.86
交通銀行	3328	6.71	0.75	6.57	0.00	2.11
中國銀行	3988	3.82	0.26	3.80	0.34	0.60

資料來源：彭博、西證證券經紀

AH股

	H股 代號	H股 收市價	H股 日變動%	H股對A股 溢價%		H股 代號	H股 收市價	H股 日變動%	H股對A股 溢價%
第一拖拉機	38	2.11	-0.94	-70.76	中聯重科	1157	4.93	0.41	-21.90
東北電氣	42	0.88	1.15	-74.66	兗州煤業	1171	8.86	1.84	-38.05
四川成渝	107	2.65	0.38	-50.03	中國鐵建	1186	9.65	-0.72	-30.24
青島啤酒	168	47.00	1.51	-16.28	比亞迪	1211	59.70	13.71	-18.46
江蘇寧滬	177	10.92	-0.18	-7.39	農業銀行	1288	3.70	0.82	-18.72
京城機電	187	1.80	4.65	-83.71	新華保險	1336	46.25	1.65	-36.71
廣州廣船	317	8.61	-1.26	-60.01	工商銀行	1398	6.06	0.50	-14.06
馬鞍山鋼鐵	323	4.07	-0.73	-13.71	麗珠醫藥	1513	28.55	0.35	-29.16
上海石油化工	338	3.77	-1.05	-42.52	中國中冶	1618	2.31	0.43	-46.79
鞍鋼股份	347	5.78	0.70	-14.32	中國中車	1766	7.29	0.14	-33.76
江西銅業	358	11.26	2.18	-43.68	廣發證券	1776	11.48	0.35	-41.34
中國石油化工	386	6.16	0.33	-10.71	中國交通建設	1800	8.13	-0.25	-50.22
中國中鐵	390	6.56	0.92	-25.35	晨鳴紙業	1812	4.36	-0.91	-44.62
廣深鐵路	525	2.93	-0.68	-31.01	中煤能源	1898	3.50	1.16	-44.14
深圳高速	548	9.58	-0.52	-24.05	中國遠洋	1919	3.71	0.27	-46.59
南京熊貓電子	553	3.83	0.26	-79.55	民生銀行	1988	6.12	0.66	-21.44
鄭煤機	564	4.03	1.00	-48.04	金隅股份	2009	2.99	-0.33	-40.73
山東墨龍	568	1.58	-2.47	-74.69	中集集團	2039	10.64	-0.19	-41.61
北京北辰實業	588	2.95	2.08	-32.77	復星醫藥	2196	29.20	0.86	-17.04
中國東方航空	670	5.96	1.19	-33.34	萬科企業	2202	32.70	-1.65	-10.04
山東新華製藥	719	4.69	0.00	-54.00	金風科技	2208	9.58	1.59	-38.61
中國國航	753	10.18	3.77	-22.53	廣汽集團	2238	10.40	10.05	-40.23
中興通訊	763	26.20	0.77	-34.48	中國平安	2318	94.45	-0.32	-4.71
中國石油	857	5.06	0.20	-43.85	長城汽車	2333	7.11	9.89	-42.34
白雲山	874	38.10	0.40	-24.31	濰柴動力	2338	14.50	4.02	-11.47
東江環保	895	9.39	-1.78	-38.77	中國鋁業	2600	3.37	1.20	-36.45
華能國際電力	902	4.76	-0.21	-38.72	中國太保	2601	33.90	3.20	-22.95
安徽海螺水泥	914	50.60	0.30	1.28	上海醫藥	2607	17.54	-0.34	-29.45
海信科龍	921	11.14	0.00	-33.04	中國人壽	2628	21.95	0.46	-37.30
建設銀行	939	7.16	-0.28	-21.36	上海電氣	2727	3.17	1.28	-62.73
大唐發電	991	2.17	0.46	-47.61	中海集運	2866	1.11	0.91	-71.42
安徽皖通高速	995	5.28	-0.75	-37.84	大連港	2880	1.07	0.00	-63.23
中信銀行	998	5.16	0.78	-33.67	中海油田	2883	8.41	0.36	-32.38
儀征化纖	1033	1.13	0.00	-66.79	紫金礦業	2899	3.43	-0.58	-18.57
重慶鋼鐵	1053	1.34	-1.47	-49.46	交通銀行	3328	6.71	0.75	-11.61
中國南方航空	1055	7.43	1.36	-28.20	福耀玻璃	3606	30.95	6.36	-2.26
浙江世寶	1057	1.42	-1.39	-82.23	招商銀行	3968	41.05	0.00	-2.35
天津創業環保	1065	3.34	-0.89	-70.83	中國銀行	3988	3.82	0.26	-19.21
華電國際電力	1071	3.47	0.87	-35.71	洛陽鉬業	3993	3.43	-1.72	-40.46
東方電氣	1072	7.05	2.32	-61.70	中信證券	6030	18.20	0.22	-36.32
中國神華	1088	18.06	0.22	-24.10	中國光大銀行	6818	3.85	-0.26	-25.08
洛陽玻璃	1108	2.67	-3.61	-84.61	海通證券	6837	10.60	2.32	-37.48
中海發展	1138	5.07	-0.39	-36.45	華泰證券	6886	15.80	2.07	-38.26

資料來源：彭博、西證證券經紀

企業活動

日期	股票代號	公司名稱	活動
18/04/2019	1375	中州證券	第一季業績
18/04/2019	81	中國海外宏洋集團	第一季業績
18/04/2019	688	中國海外發展	第一季業績
18/04/2019	631	三一國際	業績

經濟資料

日期	國家	指數		預測	前值
18/04/2019	歐元區	Markit歐元區綜合採購經理人指數	四月初值	51.79	51.60
18/04/2019	歐元區	Markit歐元區製造業採購經理人指數	四月初值	47.98	47.50
18/04/2019	歐元區	Markit歐元區服務業採購經理人指數	四月初值	53.20	53.30
18/04/2019	美國	首次申請失業救濟金人數	四月十三日	205.82k	196.00k
18/04/2019	美國	連續申請失業救濟金人數	四月六日	1722.14k	1713.00k
18/04/2019	香港	綜合利率	三月	--	0.80
18/04/2019	香港	失業率 經季調	三月	2.80%	2.80%
18/04/2019	美國	先期零售銷售	三月	0.94%	-0.20%
18/04/2019	美國	零售銷售(汽車及加油站除外)	三月	0.49%	-0.60%
18/04/2019	美國	零售銷售(控制組)	三月	0.46	-0.20
18/04/2019	美國	零售銷售額 不含汽車	三月	0.69%	-0.40%
18/04/2019	美國	企業存貨	二月	0.31%	0.80%
18/04/2019	美國	彭博經濟預期	四月	0.00	47.50
18/04/2019	美國	費城FED調查指數	四月	11.25	13.70

資料來源：彭博、西證證券經紀

西證國際證券股份有限公司

電話：(852) 2802 8838

傳真：(852) 2587 9115

電郵：enquiry@swsc.hk

西證(香港)證券有限公司

電話：(852) 2544 1040

傳真：(852) 2544 1859

電郵：swsc.cr@swsc.hk

西證(香港)期貨有限公司

電話：(852) 2802 8838

傳真：(852) 2824 3937

電郵：swsc.cr@swsc.hk

西證(香港)融資有限公司

電話：(852) 2802 8838

傳真：(852) 2824 0888

電郵：swsc.cr@swsc.hk

西證(香港)資產管理有限公司

電話：(852) 2802 8838

傳真：(852) 2587 9115

電郵：swsc.cr@swsc.hk

西證(香港)財務有限公司

電話：(852) 2802 8838

傳真：(852) 2877 7601

電郵：enquiry@swsc.hk

市場分析部

電話：(852) 2802 8838

傳真：(852) 2824 3937

電郵：swsc.cr@swsc.hk

分析員核證

分析員（等）主要負責擬備本報告並謹此聲明 -

- (1) 本報告所表達意見均準確反映分析員（等）對所述公司（等）及其證券之個人見解；
- (2) 分析員（等）之補償與本報告的推薦或意見或企業融資部並沒有直接或間接的關係；
- (3) 分析員（等）不是直接或間接地受企業融資部監管或隸屬於企業融資部；
- (4) 分析員（等）就報告中論述的證券，並沒有違反安靜期限制；
- (5) 分析員（等）並沒有任何與報告中論述的公司（等）的董事職銜或擔任要員。

免責聲明

本報告內容或意見僅供參考之用途，並不構成任何買入或沽出證券或其他金融產品之要約。過去之成績不可作為未來成績的指標，同時未來回報是不能保證的，你可能蒙受所有資金的損失。本報告並無顧慮任何特定收取者之特定投資目標、財務狀況、或風險承受程度，投資者在進行任何投資前，必須對其投資進行獨立判斷或諮詢所需之獨立顧問意見。

雖然本報告資料來自或編寫自「西證(香港)證券經紀有限公司」(「西證證券經紀」)相信為可靠之來源，惟西證證券經紀並不明示或暗示地聲明或保證任何該等資料之準確性、完整性或可靠性。本報告內所提及之價格僅供參考之用途，投資產品之價值及收入可能會浮動。本報告內容或意見可隨時更改，西證證券經紀並不承諾提供任何有關變更之通知。

西證證券經紀及其集團公司、要員、董事及僱員在任何時間可持有本報告所提及之任何證券、認股證、期貨、期權、衍生產品或其他金融工具的長倉或短倉。西證證券經紀及其集團公司可能與報告中論述的公司（等）擁有或正尋求業務關係，包括但不限於企業融資業務關係。因此投資者應留意報告的客觀性可能受潛在的利益衝突所影響。

西證證券經紀及其集團公司在任何情況下，均不會就由於任何協力廠商在依賴本報告內容時之作為或不作為而導致任何類型之損失（無論是直接、間接、隨之而來或附帶者），負上法律責任或具有任何責任。

對部分的司法管轄區或國家而言，分發、發行或使用本報告會抵觸當地法律、法則、規定、或其他註冊或發牌的規例。本報告不是旨在向該等司法管轄區或國家的任何人或實體分發或由其使用。

未經西證證券經紀事先書面授權，任何人不得為任何目的複製、發出、發表此報告，西證證券經紀保留一切權利。

評級定義

公司	行業
買入：未來一年，公司絕對收益率為 50%以上	買入：未來一年，行業整體絕對收益率為 50%以上
增持：未來一年，公司絕對收益率介於 20%與 50%之間	增持：未來一年，行業整體絕對收益率介於 20%與 50%之間
中性：未來一年，公司絕對收益率介於-20%與 20%之間	中性：未來一年，行業整體絕對收益率介於-20%與 20%之間
回避：未來一年，公司絕對收益率為-20%以下	回避：未來一年，行業整體絕對收益率為-20%以下