

晨訊

宏觀焦點

美國股市上週五先升後跌，雖然有消息指美國同意取消對加拿大及墨西哥金屬徵收關稅，但中美貿易戰氣氛緊張拖累大盤轉跌。道瓊斯指數下跌0.4%至25,764點；標準普爾指數下跌0.6%至2,860點；納斯達克指數下跌1.0%至7,816點。

油價上週五下跌，紐約6月期油下跌0.2%至每桶62.76美元。OPEC於週末舉行會議，由於OPEC認為全球石油庫存水平仍然過高，未來數月仍需要減產，各盟國同意在2019年下半年繼續聯合行動，但減產規模將於下月決定，沙地能源大臣尚不確定是否有必要調整減產水平。金價下跌，因美國經濟數據強勁帶動美元走強，紐約6月期金下跌0.8%至每盎司1,275.7美元。

香港和內地股市上週五下跌。華為遭美國打壓事件陰霾持續，科網硬件股重挫，比亞迪電子(285.HK)、舜宇光學(2382.HK)及中興通訊(763.HK)分別大跌11.8%、10.4%及8.1%；汽車零部件股受壓，其中德昌電機(179.HK)全年業績疲弱遭券商看淡，股價下跌4.6%；基建鐵路股逆市上升。個股方面，銀河娛樂(27.HK)遭多間券商下調目標價，股價下跌2.4%。恒生指數下跌1.2%至27,946點，國企指數下跌1.1%至10,689點，股市成交金額增加7.8%至1,024億港元。上證綜合指數下跌2.5%至2,882點，滬深兩市成交金額增加7.1%至人民幣5,573億元。前中國證監會主席劉士余涉嫌違紀違法，主動投案，目前正配合中央紀委國家監委審查調查。

行業及公司新聞

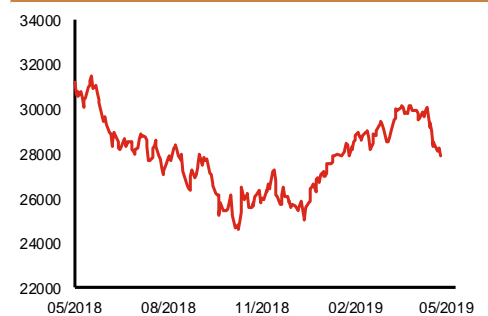
- 此前招股的方達控股(1521.HK)孖展認購已超購逾2倍、而浦江國際(2060.HK)認購尚未足額。
- 信利國際(732.HK)發布盈利預喜，公司預計2019年第一季股東應佔溢利將同比大增約8,750萬港元至約1億港元，主要受惠於行政費用按年減少約2,800萬港元、及政府津貼同比增加約4,500萬港元。
- IGG(799.HK)回購103萬股，相當於現有股本0.080%，累計未註銷之股份為0.178%。
- 大生農業金融(1103.HK)宣布行政總裁王立國先生同意出售其所持有全部16.0%股權予第三方。
- 中國再保險(1508.HK)公布2019年首4月由子公司中國大地財產保險股份有限公司所獲得的原保費收入為人民幣157億元，同比上升5.2%，其中4月份增速為5.1%，增速與第一季相若。
- 邁博藥業(2181.HK)是中國領先的生物醫藥公司，專注於治療癌症和自身免疫性疾病的新藥及生物類似藥的研發和生產。公司的候選藥物管線目前包括9種單克隆抗體藥物，其中3種為處於III期臨床試驗的核心產品：CMAB007(奧馬珠單抗)、CMAB009(西妥昔單抗)和CMAB008(英夫利昔單抗)。CMAB007主要用於治療哮喘；CMAB009主要將與FOLFIRI聯合用於轉移性結直腸癌的一線治療；CMAB008主要用於治療中重度活動期類風濕性關節炎。此外，公司其他兩種候選藥物CMAB809(曲妥珠單抗)和CMAB819(納武單抗)已獲批准進行臨床試驗。2017-2018年，股東應佔虧損分別為人民幣0.31及1.25億元。公司預計2019年虧損會增加，主要因臨床開發的研發開支上升。公司今天起至5月24日招股，預計5月31日上市，招股價介乎1.50-1.95港元，淨集資額約12.4億港元(招股價中位數)，市值介乎61.9-80.4億港元，相當於4.4-4.6倍市賬率。基石投資者三生制藥(1530.HK)將認購12.8%-16.7%全球發售股份。

主要指數	收市價	日變動%	月變動%
恒生指數	27,946	-1.16	-6.73
國企指數	10,689	-1.14	-9.18
創業板指數	114	-1.63	-10.61
上證綜合指數	2,882	-2.48	-11.88
滬深300指數	3,649	-2.54	-11.45
日經225指數	21,250	0.89	-4.13
道瓊斯指數	25,764	-0.38	-3.00
標普500指數	2,860	-0.58	-1.57
納斯達克指數	7,816	-1.04	-2.27
德國DAX指數	12,239	-0.58	0.14
法國CAC指數	5,438	-0.18	-2.55
富時100指數	7,349	-0.07	-1.49

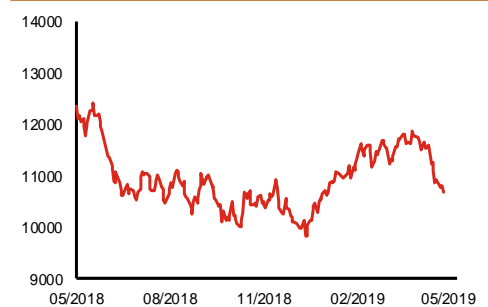
波幅指數	收市價	日變動%	月變動%
VIX指數	15.96	4.38	32.01
VHSI指數	18.98	3.94	24.95

商品	收市價	日變動%	月變動%
紐約期油	62.76	-0.17	-1.17
黃金	1,275.70	-0.82	0.06
銅	6,056.00	-0.72	-7.63
鋁	1,837.00	-1.24	-0.70
小麥	465.00	-0.43	4.74
玉米	383.25	1.12	5.17

恒生指數一年走勢圖



國企指數一年走勢圖



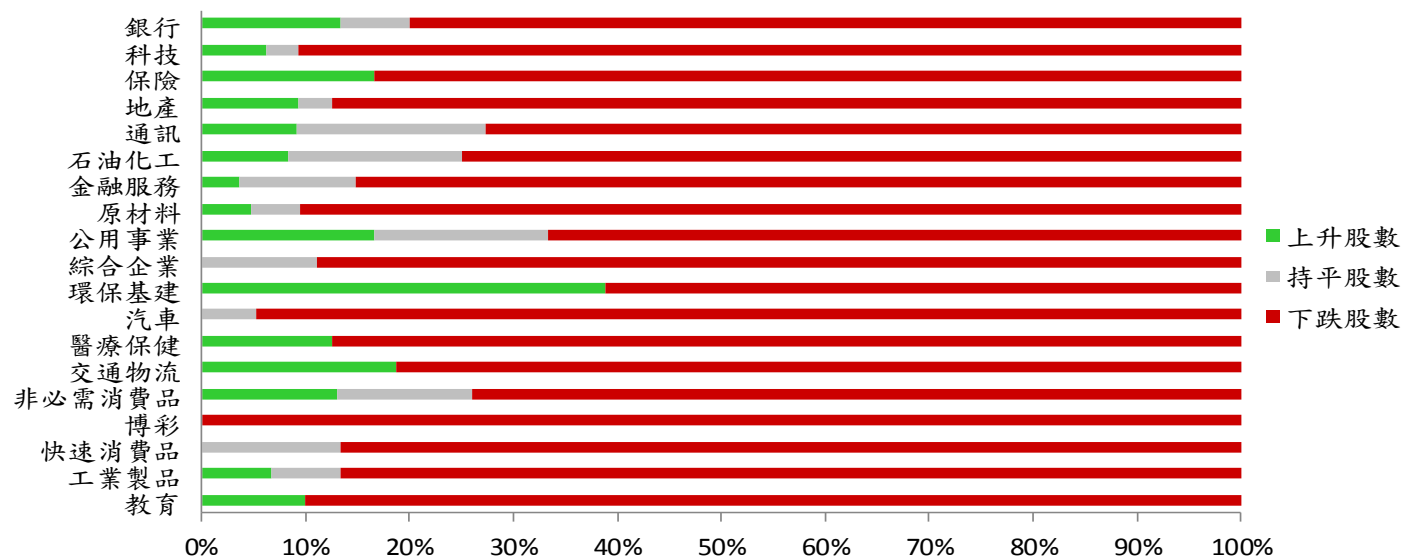
資料來源：彭博、西證證券經紀

港股概況

指數	開市價	高位	低位	收市價	日變動 (%)	成交量 (億股)	成交額 (億元)	升股數	跌股數	持平股數
恒生指數	28,428	28,428	27,910	27,946	-1.16	19.8	384.6	4	45	1
國企指數	10,886	10,886	10,680	10,689	-1.14	36.8	313.5	8	39	3

行業表現

行業	日變動%	上升股數	持平股數	下跌股數
銀行	-0.62	2	1	12
科技	-3.79	2	1	29
保險	-1.58	2	0	10
地產	-1.80	3	1	28
通訊	-2.02	1	2	8
石油化工	-1.18	1	2	9
金融服務	-1.77	1	3	23
原材料	-2.46	1	1	19
公用事業	-0.38	3	3	12
綜合企業	-0.98	0	1	8
環保基建	-0.89	7	0	11
汽車	-2.83	0	1	18
醫療保健	-2.45	3	0	21
交通物流	-0.98	3	0	13
非必需消費品	-1.16	3	3	17
博彩	-2.38	0	0	8
快速消費品	-2.27	0	2	13
工業製品	-2.12	1	1	13
教育	-2.47	1	0	9



資料來源：彭博、西證證券經紀

美國預托證券(ADR)

	代號	香港收市價	日變動%	ADR轉換價	日變動%	溢價(%)
長和	1	78.25	-0.32	77.95	-0.40	0.39
中電控股	2	87.40	-0.34	87.36	-0.41	0.04
中華煤氣	3	18.96	-0.73	19.18	-0.85	-1.17
匯豐控股	5	65.55	-0.83	65.32	-1.47	0.35
電能實業	6	55.90	-0.09	54.24	0.86	3.06
恒生銀行	11	200.40	-1.76	201.65	-1.68	-0.62
恆基地產	12	48.20	-0.82	47.15	-2.01	2.23
新鴻基地產	16	134.00	-0.59	134.70	-0.87	-0.52
新世界發展	17	12.32	-2.38	12.56	-2.74	-1.90
太古股份	19	94.55	-1.61	93.88	-2.05	0.71
銀河娛樂	27	49.85	-2.35	52.47	0.00	-4.99
港鐵公司	66	48.00	0.95	N/A	N/A	N/A
信和置業	83	13.06	-1.66	13.89	0.00	-5.95
恆隆地產	101	17.60	-1.46	17.72	-1.83	-0.70
中國旺旺	151	6.07	-0.98	N/A	N/A	N/A
吉利汽車	175	13.06	-2.83	13.06	-3.90	0.02
中信股份	267	10.76	-1.28	11.32	0.00	-4.94
萬洲國際	288	7.53	-3.46	7.55	-3.73	-0.23
中國石化	386	5.66	-0.53	5.65	-1.18	0.18
港交所	388	244.60	-1.21	245.06	-1.76	-0.19
創科實業	669	50.15	-2.15	50.09	-2.73	0.12
中國海外	688	28.50	-1.04	28.43	-1.47	0.24
騰訊	700	355.80	-2.41	351.50	-4.32	1.22
中國聯通	762	8.42	0.00	8.45	-0.92	-0.31
領展房產基金	823	94.85	-1.56	N/A	0.00	N/A
中國石油	857	4.56	-0.44	4.56	-1.41	0.04
中海油	883	13.38	-1.47	13.38	-2.35	-0.03
建設銀行	939	6.29	-0.63	6.26	-1.39	0.42
中國移動	941	72.55	1.82	72.44	0.81	0.16
長江基建	1038	63.65	-0.08	63.49	0.00	0.26
恆安國際	1044	62.95	-3.08	62.94	-3.88	0.02
中國神華	1088	16.48	-1.32	16.38	-2.36	0.60
石藥集團	1093	14.04	-1.54	N/A	N/A	N/A
華潤置地	1109	32.45	-1.07	34.22	0.00	-5.16
長實地產	1113	60.50	-1.94	N/A	N/A	N/A
中國生物製藥	1177	7.88	-3.08	8.06	0.00	-2.20
友邦保險	1299	77.05	0.06	77.06	-0.73	-0.02
工商銀行	1398	5.52	-0.54	5.51	-1.20	0.10
金沙中國	1928	38.85	-3.00	38.49	-4.69	0.95
九龍倉置業	1997	57.40	-0.52	N/A	N/A	N/A
碧桂園	2007	11.32	-3.74	12.36	0.00	-8.42
瑞聲科技	2018	43.05	-3.58	42.86	-4.38	0.45
申洲國際	2313	101.60	0.89	101.97	0.70	-0.36
中國平安	2318	86.95	-2.79	87.21	-3.52	-0.30
蒙牛乳業	2319	30.15	-2.58	29.98	0.00	0.58
舜宇光學科技	2382	76.20	-10.41	75.98	-12.09	0.29
中銀香港	2388	32.45	-0.46	32.58	-0.53	-0.39
中國人壽	2628	18.70	-2.09	18.63	-3.10	0.35
交通銀行	3328	6.07	-1.62	6.59	0.00	-7.94
中國銀行	3988	3.49	-0.29	3.49	-0.72	0.14

資料來源：彭博、西證證券經紀

AH股

	H股 代號	H股 收市價	H股 日變動%	H股對A股 溢價%		H股 代號	H股 收市價	H股 日變動%	H股對A股 溢價%
第一拖拉機	38	1.90	2.15	-71.23	中聯重科	1157	4.44	-2.63	-23.58
東北電氣	42	0.83	2.47	-70.02	兗州煤業	1171	7.57	-3.07	-37.30
四川成渝	107	2.49	-0.40	-44.86	中國鐵建	1186	9.50	0.96	-15.35
青島啤酒	168	49.85	-3.58	-15.97	比亞迪	1211	47.30	-1.97	-17.00
江蘇寧滬	177	10.50	-1.69	-8.38	農業銀行	1288	3.34	-0.89	-18.46
京城機電	187	1.44	-4.00	-82.87	新華保險	1336	36.60	-3.43	-35.31
廣州廣船	317	6.45	-4.87	-57.03	工商銀行	1398	5.52	-0.54	-12.66
馬鞍山鋼鐵	323	3.36	-2.61	-11.34	麗珠醫藥	1513	25.90	-5.82	-32.17
上海石油化工	338	3.47	-1.14	-38.22	中國中冶	1618	1.98	-2.46	-42.22
鞍鋼股份	347	4.80	-2.44	-16.07	中國中車	1766	6.81	1.34	-24.89
江西銅業	358	9.59	0.00	-39.85	廣發證券	1776	9.50	-1.14	-37.47
中國石油化工	386	5.66	-0.53	-7.80	中國交通建設	1800	7.20	0.84	-43.14
中國中鐵	390	5.88	0.68	-20.89	晨鳴紙業	1812	3.70	-3.39	-40.17
廣深鐵路	525	2.72	0.00	-24.62	中煤能源	1898	3.11	-2.81	-42.78
深圳高速	548	9.24	0.00	-17.66	中國遠洋	1919	3.00	-2.28	-48.26
南京熊貓電子	553	2.88	-1.71	-82.97	民生銀行	1988	5.67	0.00	-17.81
鄭煤機	564	3.85	0.26	-40.16	金隅股份	2009	2.43	-0.41	-40.01
山東墨龍	568	1.37	-1.44	-74.15	中集集團	2039	8.81	-2.97	-38.28
北京北辰實業	588	2.95	-1.67	-34.18	復星醫藥	2196	24.05	-2.63	-18.07
中國東方航空	670	4.62	-1.49	-31.57	萬科企業	2202	28.55	-1.89	-8.04
山東新華製藥	719	3.99	-0.99	-52.16	金風科技	2208	8.25	-1.55	-32.11
中國國航	753	7.45	-3.50	-22.76	廣汽集團	2238	7.57	-3.57	-43.84
中興通訊	763	19.66	-8.13	-39.21	中國平安	2318	86.95	-2.79	-3.12
中國石油	857	4.56	-0.44	-44.18	長城汽車	2333	5.81	-2.52	-39.12
白雲山	874	35.20	-3.69	-27.81	濰柴動力	2338	11.70	-3.62	-9.55
東江環保	895	7.65	0.26	-37.86	中國鋁業	2600	2.84	-0.35	-36.96
華能國際電力	902	4.60	-1.08	-33.98	中國太保	2601	28.85	-2.20	-21.94
安徽海螺水泥	914	44.95	-2.81	1.70	上海醫藥	2607	15.56	-0.77	-26.55
海信科龍	921	10.28	-2.47	-28.89	中國人壽	2628	18.70	-2.09	-34.99
建設銀行	939	6.29	-0.63	-19.89	上海電氣	2727	2.75	-1.43	-54.01
大唐發電	991	1.86	-1.06	-47.96	中海集運	2866	1.01	-1.94	-70.03
安徽皖通高速	995	4.98	0.00	-28.17	大連港	2880	0.99	-1.00	-59.98
中信銀行	998	4.66	0.22	-29.19	中海油田	2883	7.29	-2.54	-30.39
儀征化纖	1033	0.95	-3.06	-66.78	紫金礦業	2899	2.80	-3.11	-23.13
重慶鋼鐵	1053	1.15	-0.86	-48.03	交通銀行	3328	6.07	-1.62	-10.24
中國南方航空	1055	5.40	-3.23	-33.35	福耀玻璃	3606	24.10	-3.60	-8.65
浙江世寶	1057	1.28	-3.03	-83.29	招商銀行	3968	37.15	-0.40	-1.71
天津創業環保	1065	2.97	-0.34	-66.83	中國銀行	3988	3.49	-0.29	-17.54
華電國際電力	1071	2.99	-0.33	-30.10	洛陽鉬業	3993	2.55	-3.04	-42.67
東方電氣	1072	5.66	2.91	-51.95	中信證券	6030	15.06	-0.26	-32.42
中國神華	1088	16.48	-1.32	-21.37	中國光大銀行	6818	3.56	-0.28	-18.93
洛陽玻璃	1108	2.17	-1.81	-83.51	海通證券	6837	8.65	-1.48	-36.95
中海發展	1138	4.24	-0.70	-38.03	華泰證券	6886	12.74	-0.16	-37.35

資料來源：彭博、西證證券經紀

企業活動

日期	股票代號	公司名稱	活動
20/05/2019	967	桑德國際	中期業績
20/05/2019	967	桑德國際	末期業績
20/05/2019	303	VTECH HOLDINGS	末期業績/股息
20/05/2019	1810	小米集團-W	第一季業績

經濟資料

日期	國家	指數		預測	前值
20/05/2019	美國	芝加哥聯邦準備銀行全國經濟活動指數	四月	-0.12	-0.15
20/05/2019	香港	失業率 經季調	四月	2.80%	2.80%

西證國際證券股份有限公司

電話：(852) 2802 8838

傳真：(852) 2587 9115

電郵：enquiry@swsc.hk

西證(香港)證券有限公司

電話：(852) 2544 1040

傳真：(852) 2544 1859

電郵：swsc.cr@swsc.hk

西證(香港)期貨有限公司

電話：(852) 2802 8838

傳真：(852) 2824 3937

電郵：swsc.cr@swsc.hk

西證(香港)融資有限公司

電話：(852) 2802 8838

傳真：(852) 2824 0888

電郵：swsc.cr@swsc.hk

西證(香港)資產管理有限公司

電話：(852) 2802 8838

傳真：(852) 2587 9115

電郵：swsc.cr@swsc.hk

西證(香港)財務有限公司

電話：(852) 2802 8838

傳真：(852) 2877 7601

電郵：enquiry@swsc.hk

市場分析部

電話：(852) 2802 8838

傳真：(852) 2824 3937

電郵：swsc.cr@swsc.hk

分析員核證

分析員（等）主要負責擬備本報告並謹此聲明 -

- (1) 本報告所表達意見均準確反映分析員（等）對所述公司（等）及其證券之個人見解；
- (2) 分析員（等）之補償與本報告的推薦或意見或企業融資部並沒有直接或間接的關係；
- (3) 分析員（等）不是直接或間接地受企業融資部監管或隸屬於企業融資部；
- (4) 分析員（等）就報告中論述的證券，並沒有違反安靜期限制；
- (5) 分析員（等）並沒有任何與報告中論述的公司（等）的董事職銜或擔任要員。

免責聲明

本報告內容或意見僅供參考之用途，並不構成任何買入或沽出證券或其他金融產品之要約。過去之成績不可作為未來成績的指標，同時未來回報是不能保證的，你可能蒙受所有資金的損失。本報告並無顧慮任何特定收取者之特定投資目標、財務狀況、或風險承受程度，投資者在進行任何投資前，必須對其投資進行獨立判斷或諮詢所需之獨立顧問意見。

雖然本報告資料來自或編寫自「西證(香港)證券經紀有限公司」(「西證證券經紀」)相信為可靠之來源，惟西證證券經紀並不明示或暗示地聲明或保證任何該等資料之準確性、完整性或可靠性。本報告內所提及之價格僅供參考之用途，投資產品之價值及收入可能會浮動。本報告內容或意見可隨時更改，西證證券經紀並不承諾提供任何有關變更之通知。

西證證券經紀及其集團公司、要員、董事及僱員在任何時間可持有本報告所提及之任何證券、認股證、期貨、期權、衍生產品或其他金融工具的長倉或短倉。西證證券經紀及其集團公司可能與報告中論述的公司（等）擁有或正尋求業務關係，包括但不限於企業融資業務關係。因此投資者應留意報告的客觀性可能受潛在的利益衝突所影響。

西證證券經紀及其集團公司在任何情況下，均不會就由於任何協力廠商在依賴本報告內容時之作為或不作為而導致任何類型之損失（無論是直接、間接、隨之而來或附帶者），負上法律責任或具有任何責任。

對部分的司法管轄區或國家而言，分發、發行或使用本報告會抵觸當地法律、法則、規定、或其他註冊或發牌的規例。本報告不是旨在向該等司法管轄區或國家的任何人或實體分發或由其使用。

未經西證證券經紀事先書面授權，任何人不得為任何目的複製、發出、發表此報告，西證證券經紀保留一切權利。

評級定義

公司	行業
買入：未來一年，公司絕對收益率為 50%以上	買入：未來一年，行業整體絕對收益率為 50%以上
增持：未來一年，公司絕對收益率介於 20%與 50%之間	增持：未來一年，行業整體絕對收益率介於 20%與 50%之間
中性：未來一年，公司絕對收益率介於-20%與 20%之間	中性：未來一年，行業整體絕對收益率介於-20%與 20%之間
回避：未來一年，公司絕對收益率為-20%以下	回避：未來一年，行業整體絕對收益率為-20%以下