

晨訊

宏觀焦點

美國股市上週五上升，因特朗普表示預計與中國的貿易戰將得到解決，且華為也可能被納入貿易協議框架中。道瓊斯指數上升0.4%至25,586點；標準普爾指數微升0.1%至2,826點；納斯達克指數微升0.1%至7,637點。歐洲議會選舉結果將陸續公布，投票率創20年新高，主流政黨失利，民粹勢力繼續抬頭且法國及意大利右翼政黨均預期會勝出。英國首相文翠珊宣布將辭職，已有多達8名保守黨黨員表態有意角逐首相一職。英美兩國今天假期休市。

油價上週五反彈，紐約7月期油上升1.2%至每桶58.63美元。金價微跌，紐約8月期金微跌0.1%至每盎司1,289.2美元。

香港股市上週五上升，內地股市個別發展。公用股及家用電器股普遍上升；成實外教育(1565.HK)股價大漲10.0%，帶動教育股造好；基礎金屬股表現不佳。個股方面，美團點評(3690.HK)第一季收入超預期，股價上漲4.9%。恒生指數上升0.3%至27,354點，國企指數上升0.4%至10,446點，香港股市成交金額減少23.2%至760億港元。上證綜合指數微升至2,853點，滬深兩市成交金額減少17.8%至人民幣3,734億元。中國今天將公布4月規模以上工業企業利潤增速。

行業及公司新聞

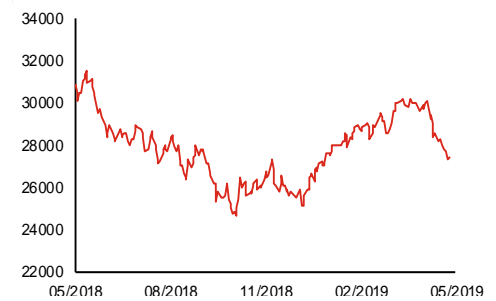
- 國美零售(493.HK)公布2019年第一季業績，GMV、收入、綜合毛利率等均符合此前盈警預期，而股東應佔虧損為人民幣8,674萬元，為盈警預期介乎人民幣2,000-9,000萬元之下限。
- IGG(799.HK)昨天回購22.0萬股，相當於現有股本0.017%，累計購回但尚未註銷之股份為0.040%。
- 普惠中金(997.HK)發布盈利預喜，公司預計2019財年(截止3月31日)整體收益及毛利均大幅增長，並將扭虧為盈。主要受惠於1)國際貿易及物業投資業務收入增加，2)自去年度下半年起才開始產生貢獻的融資租賃及財務顧問服務業務收入增加，3)預期投資物業公允價值變動有顯著收益，及4)無上財年之收購附屬公司及相關股東貸款而發行的3.0%可換股債券的評估值所產生的一次性非現金損失。然而，公司尚在與審計師討論是否需要為收購之金融服務業務作出額外商譽減值。
- I.T(999.HK)公布2019財年(截止2月28日)業績，營業額同比增長5.4%至88.3億港元，股東應佔溢利4.4億港元，按年上升2.8%。建議派發末期(全年)股息每股18.0港仙，同比增加1.1%。現價相當於10.1倍2019財年市盈率。
- 翠華(1314.HK)發布盈利預警，公司預計2019財年(截止3月31日)稅後溢利將同比減少超過70%至不低於2,423萬港元(上半財年稅後溢利按年大跌70.0%至1,447萬港元)，因公司面對持續具挑戰之營商環境導致營運收益減少、及業務發展成本及營運費用增加所致。
- 結好金融(1469.HK)發布盈利警告，公司預計2019財年(截止3月31日)之溢利將同比減少，主要因期內發行可換股債券之估算利息增加令融資成本上升，以及錄得贖回可換股債券之虧損，不過公司之日常業務在期內並無顯著變化。
- 三愛健康(1889.HK)遭聯交所勒令於下週三起停牌，並有可能被除牌，因後者認為公司原有業務已被終止、融資租賃業務產生收益及損益甚微、總資產低且無法開展業務、及新收購公司規模甚小。

主要指數	收市價	日變動%	月變動%
恒生指數	27,354	0.32	-7.60
國企指數	10,446	0.43	-9.25
創業板指數	108	-0.71	-13.33
上證綜合指數	2,853	0.02	-7.56
滬深300指數	3,594	0.28	-7.59
日經225指數	21,117	-0.16	-4.88
道瓊斯指數	25,586	0.37	-3.61
標普500指數	2,826	0.14	-3.87
納斯達克指數	7,637	0.11	-6.11
德國DAX指數	12,011	0.49	-2.47
法國CAC指數	5,317	0.67	-4.54
富時100指數	7,278	0.65	-2.03

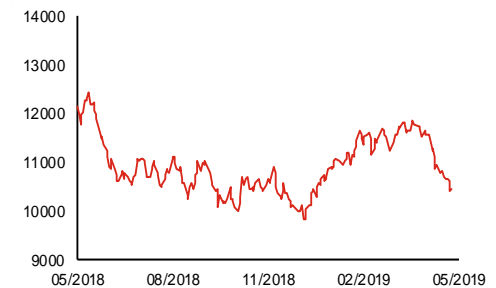
波幅指數	收市價	日變動%	月變動%
VIX指數	15.85	-6.32	24.51
VHSI指數	19.11	-2.90	29.65

商品	收市價	日變動%	月變動%
紐約期油	58.63	1.24	-7.24
黃金	1,289.20	-0.14	-0.39
銅	5,955.00	0.49	-7.65
鋁	1,800.00	0.14	-3.85
小麥	470.25	-0.53	11.63
玉米	389.75	-1.20	13.55

恒生指數一年走勢圖



國企指數一年走勢圖



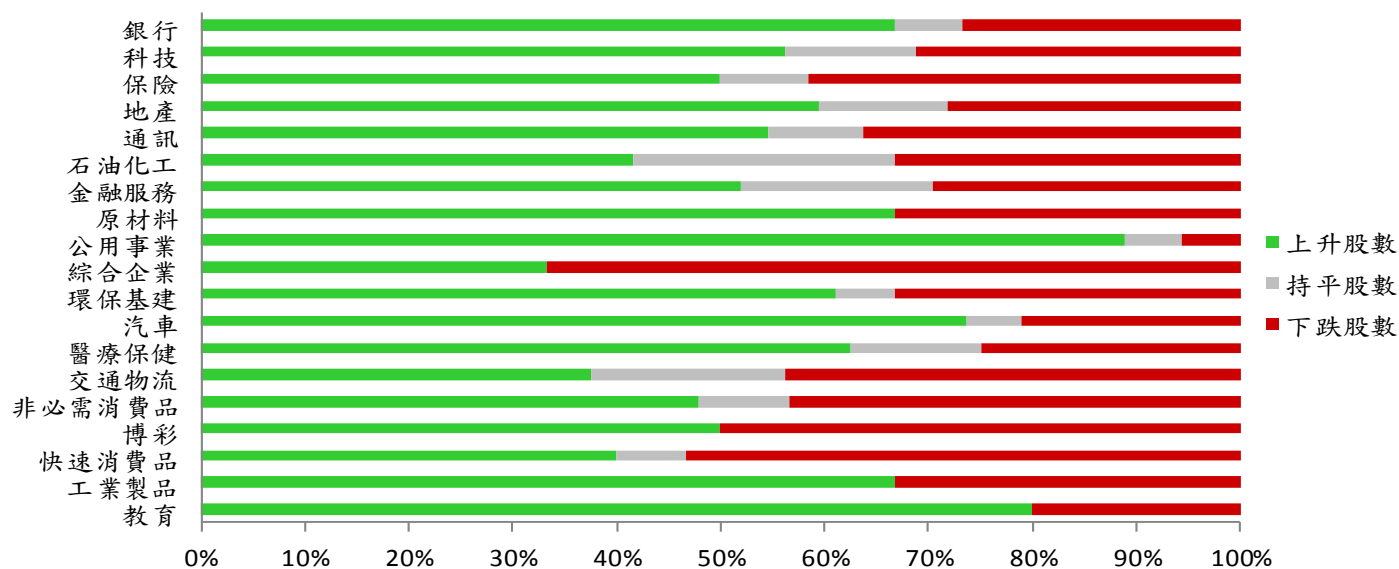
資料來源：彭博、西證證券經紀

港股概況

指數	開市價	高位	低位	收市價	日變動 (%)	成交量 (億股)	成交額 (億元)	升股數	跌股數	持平數
恒生指數	27,369	27,458	27,292	27,354	0.32	17.3	415.1	34	13	3
國企指數	10,446	10,500	10,418	10,446	0.43	31.9	350.0	33	15	2

行業表現

行業	日變動%	上升股數	持平股數	下跌股數
銀行	0.28	10	1	4
科技	0.46	18	4	10
保險	-0.03	6	1	5
地產	0.25	19	4	9
通訊	0.20	6	1	4
石油化工	0.08	5	3	4
金融服務	1.25	14	5	8
原材料	0.15	14	0	7
公用事業	1.29	16	1	1
綜合企業	-0.22	3	0	6
環保基建	0.42	11	1	6
汽車	0.80	14	1	4
醫療保健	0.57	15	3	6
交通物流	0.09	6	3	7
非必需消費品	0.20	11	2	10
博彩	-1.08	4	0	4
快速消費品	-0.31	6	1	8
工業製品	1.23	10	0	5
教育	1.99	8	0	2



資料來源：彭博、西證證券經紀

美國預托證券(ADR)

	代號	香港收市價	日變動%	ADR轉換價	日變動%	溢價(%)
長和	1	74.70	-0.20	74.21	-0.68	0.66
中電控股	2	91.75	0.82	91.99	0.64	-0.26
中華煤氣	3	19.78	0.20	19.90	-0.20	-0.59
匯豐控股	5	65.40	0.23	65.93	0.45	-0.81
電能實業	6	54.35	0.28	54.39	0.36	-0.08
恒生銀行	11	202.20	0.70	203.45	1.25	-0.61
恆基地產	12	48.75	0.31	47.64	-1.68	2.32
新鴻基地產	16	134.60	0.37	135.08	0.12	-0.36
新世界發展	17	12.14	0.66	12.21	3.67	-0.53
太古股份	19	92.35	-0.65	92.70	-0.04	-0.37
銀河娛樂	27	47.00	0.32	46.03	0.00	2.11
港鐵公司	66	47.90	0.21	N/A	N/A	N/A
信和置業	83	13.02	-0.61	13.88	0.00	-6.23
恆隆地產	101	17.66	0.68	17.75	0.98	-0.53
中國旺旺	151	5.82	0.00	N/A	N/A	N/A
吉利汽車	175	12.46	2.30	12.39	2.04	0.54
中信股份	267	10.72	0.19	11.32	0.00	-5.29
萬洲國際	288	7.40	1.37	7.38	1.29	0.30
中國石化	386	5.62	0.18	5.60	1.21	0.44
港交所	388	248.00	0.65	247.24	0.35	0.31
創科實業	669	50.00	2.99	50.08	3.10	-0.15
中國海外	688	27.40	-0.54	27.00	-1.23	1.48
騰訊	700	324.80	-0.37	320.71	-1.59	1.28
中國聯通	762	8.29	0.24	8.23	0.67	0.78
領展房產基金	823	97.35	0.05	N/A	0.00	N/A
中國石油	857	4.49	-0.44	4.50	1.86	-0.27
中海油	883	13.12	0.00	13.07	1.63	0.35
建設銀行	939	6.25	0.32	6.19	-0.63	1.05
中國移動	941	73.40	1.80	71.61	1.18	2.49
長江基建	1038	60.50	-1.87	61.56	0.00	-1.72
恆安國際	1044	60.60	0.25	60.50	0.81	0.17
中國神華	1088	16.34	0.99	16.19	0.24	0.94
石藥集團	1093	12.98	0.62	N/A	N/A	N/A
華潤置地	1109	31.65	1.12	34.21	0.00	-7.49
長實地產	1113	58.75	0.77	N/A	N/A	N/A
中國生物製藥	1177	7.36	0.55	7.71	0.00	-4.56
友邦保險	1299	75.45	0.73	75.21	0.16	0.32
工商銀行	1398	5.62	0.54	5.59	-0.03	0.60
金沙中國	1928	36.60	-3.05	36.50	-2.36	0.26
九龍倉置業	1997	56.60	1.89	N/A	N/A	N/A
碧桂園	2007	10.56	-0.19	10.36	0.00	1.92
瑞聲科技	2018	42.00	1.82	41.44	1.11	1.34
申洲國際	2313	95.10	-0.47	95.66	-0.19	-0.58
中國平安	2318	83.80	0.66	83.36	0.00	0.53
蒙牛乳業	2319	29.05	-0.51	28.45	0.00	2.10
舜宇光學科技	2382	67.60	-0.44	68.24	0.68	-0.94
中銀香港	2388	30.40	0.66	30.39	0.62	0.03
中國人壽	2628	18.18	0.00	18.04	-0.61	0.79
交通銀行	3328	6.17	0.82	6.00	0.00	2.84
中國銀行	3988	3.29	-0.90	3.27	-1.32	0.47

資料來源：彭博、西證證券經紀

AH股

	H股 代號	H股 收市價	H股 日變動%	H股對A股 溢價%		H股 代號	H股 收市價	H股 日變動%	H股對A股 溢價%
第一拖拉機	38	1.66	-0.60	-70.81	中聯重科	1157	4.39	3.05	-27.73
東北電氣	42	0.88	6.02	-67.08	兗州煤業	1171	7.19	0.28	-40.48
四川成渝	107	2.46	-0.40	-45.66	中國鐵建	1186	9.04	-0.11	-15.28
青島啤酒	168	47.00	-2.39	-16.53	比亞迪	1211	45.50	1.45	-17.72
江蘇寧滬	177	10.44	1.16	-9.67	農業銀行	1288	3.36	0.30	-19.95
京城機電	187	1.41	1.44	-83.69	新華保險	1336	35.20	0.43	-37.91
廣州廣船	317	6.12	0.99	-59.58	工商銀行	1398	5.62	0.54	-13.33
馬鞍山鋼鐵	323	3.33	0.91	-13.14	麗珠醫藥	1513	25.10	0.40	-31.39
上海石油化工	338	3.38	0.00	-41.85	中國中冶	1618	1.95	0.00	-42.86
鞍鋼股份	347	4.76	0.85	-16.48	中國中車	1766	6.58	-0.30	-25.75
江西銅業	358	9.43	0.21	-42.27	廣發證券	1776	8.99	0.78	-39.63
中國石油化工	386	5.62	0.18	-8.34	中國交通建設	1800	7.00	0.29	-43.80
中國中鐵	390	5.66	0.35	-22.86	晨鳴紙業	1812	3.56	0.28	-41.28
廣深鐵路	525	2.71	0.00	-24.13	中煤能源	1898	3.12	0.65	-42.50
深圳高速	548	9.59	0.10	-18.55	中國遠洋	1919	2.85	-1.04	-47.48
南京熊貓電子	553	2.89	-1.03	-82.32	民生銀行	1988	5.63	-0.18	-18.87
鄭煤機	564	3.80	-0.52	-40.35	金隅股份	2009	2.25	0.45	-43.33
山東墨龍	568	1.34	2.29	-73.76	中集集團	2039	8.67	0.70	-39.08
北京北辰實業	588	2.81	0.36	-33.60	復星醫藥	2196	23.40	1.52	-18.05
中國東方航空	670	4.23	0.00	-38.02	萬科企業	2202	28.10	0.90	-7.90
山東新華製藥	719	4.00	0.00	-51.09	金風科技	2208	8.05	2.16	-32.99
中國國航	753	7.23	2.55	-23.97	廣汽集團	2238	7.21	1.55	-41.42
中興通訊	763	19.18	-1.24	-40.32	中國平安	2318	83.80	0.66	-3.70
中國石油	857	4.49	-0.44	-44.87	長城汽車	2333	5.37	3.67	-42.01
白雲山	874	33.35	0.30	-26.15	濰柴動力	2338	11.42	2.15	-12.70
東江環保	895	7.65	1.59	-37.62	中國鋁業	2600	2.71	0.74	-39.38
華能國際電力	902	4.61	2.67	-34.32	中國太保	2601	28.10	-1.06	-24.92
安徽海螺水泥	914	45.10	1.12	1.27	上海醫藥	2607	15.24	0.00	-27.47
海信科龍	921	9.20	0.66	-35.45	中國人壽	2628	18.18	0.00	-36.83
建設銀行	939	6.25	0.32	-21.62	上海電氣	2727	2.69	0.37	-54.44
大唐發電	991	1.86	2.20	-47.59	中海集運	2866	0.95	1.06	-71.20
安徽皖通高速	995	4.58	1.33	-34.43	大連港	2880	0.96	0.00	-59.23
中信銀行	998	4.64	0.22	-29.92	中海油田	2883	6.83	-1.73	-34.67
儀征化纖	1033	0.93	1.09	-66.08	紫金礦業	2899	2.73	1.49	-25.00
重慶鋼鐵	1053	1.09	-0.91	-51.36	交通銀行	3328	6.17	0.82	-9.45
中國南方航空	1055	5.01	1.21	-38.40	福耀玻璃	3606	23.50	3.07	-8.14
浙江世寶	1057	1.26	1.61	-84.38	招商銀行	3968	37.30	-0.13	-2.41
天津創業環保	1065	2.80	0.00	-68.03	中國銀行	3988	3.29	-0.90	-23.69
華電國際電力	1071	3.00	1.69	-28.92	洛陽鉬業	3993	2.34	-0.43	-46.98
東方電氣	1072	5.05	-1.75	-56.22	中信證券	6030	14.48	0.28	-36.58
中國神華	1088	16.34	0.99	-21.72	中國光大銀行	6818	3.58	0.00	-18.47
洛陽玻璃	1108	2.02	0.00	-84.61	海通證券	6837	8.26	0.24	-39.59
中海發展	1138	4.00	-0.99	-40.80	華泰證券	6886	12.26	0.49	-42.06

資料來源：彭博、西證證券經紀

企業活動

日期	股票代號	公司名稱	活動
27/05/2019	6858	本間高爾夫	末期業績/股息
27/05/2019	244	先施	末期業績

經濟資料

日期	國家	指數		預測	前值
27/05/2019	香港	貿易收支	四月	-48.14bn	-59.20bn
27/05/2019	香港	出口年增率	四月	-0.33%	-1.20%
27/05/2019	香港	進口年增率	四月	0.00%	-0.10%

資料來源：彭博、西證證券經紀

西證國際證券股份有限公司

電話：(852) 2802 8838

傳真：(852) 2587 9115

電郵：enquiry@swsc.hk

西證(香港)證券有限公司

電話：(852) 2544 1040

傳真：(852) 2544 1859

電郵：swsc.cr@swsc.hk

西證(香港)期貨有限公司

電話：(852) 2802 8838

傳真：(852) 2824 3937

電郵：swsc.cr@swsc.hk

西證(香港)融資有限公司

電話：(852) 2802 8838

傳真：(852) 2824 0888

電郵：swsc.cr@swsc.hk

西證(香港)資產管理有限公司

電話：(852) 2802 8838

傳真：(852) 2587 9115

電郵：swsc.cr@swsc.hk

西證(香港)財務有限公司

電話：(852) 2802 8838

傳真：(852) 2877 7601

電郵：enquiry@swsc.hk

市場分析部

電話：(852) 2802 8838

傳真：(852) 2824 3937

電郵：swsc.cr@swsc.hk

分析員核證

分析員（等）主要負責擬備本報告並謹此聲明 -

- (1) 本報告所表達意見均準確反映分析員（等）對所述公司（等）及其證券之個人見解；
- (2) 分析員（等）之補償與本報告的推薦或意見或企業融資部並沒有直接或間接的關係；
- (3) 分析員（等）不是直接或間接地受企業融資部監管或隸屬於企業融資部；
- (4) 分析員（等）就報告中論述的證券，並沒有違反安靜期限制；
- (5) 分析員（等）並沒有任何與報告中論述的公司（等）的董事職銜或擔任要員。

免責聲明

本報告內容或意見僅供參考之用途，並不構成任何買入或沽出證券或其他金融產品之要約。過去之成績不可作為未來成績的指標，同時未來回報是不能保證的，你可能蒙受所有資金的損失。本報告並無顧慮任何特定收取者之特定投資目標、財務狀況、或風險承受程度，投資者在進行任何投資前，必須對其投資進行獨立判斷或諮詢所需之獨立顧問意見。

雖然本報告資料來自或編寫自「西證(香港)證券經紀有限公司」(「西證證券經紀」)相信為可靠之來源，惟西證證券經紀並不明示或暗示地聲明或保證任何該等資料之準確性、完整性或可靠性。本報告內所提及之價格僅供參考之用途，投資產品之價值及收入可能會浮動。本報告內容或意見可隨時更改，西證證券經紀並不承諾提供任何有關變更之通知。

西證證券經紀及其集團公司、要員、董事及僱員在任何時間可持有本報告所提及之任何證券、認股證、期貨、期權、衍生產品或其他金融工具的長倉或短倉。西證證券經紀及其集團公司可能與報告中論述的公司（等）擁有或正尋求業務關係，包括但不限於企業融資業務關係。因此投資者應留意報告的客觀性可能受潛在的利益衝突所影響。

西證證券經紀及其集團公司在任何情況下，均不會就由於任何協力廠商在依賴本報告內容時之作為或不作為而導致任何類型之損失（無論是直接、間接、隨之而來或附帶者），負上法律責任或具有任何責任。

對部分的司法管轄區或國家而言，分發、發行或使用本報告會抵觸當地法律、法則、規定、或其他註冊或發牌的規例。本報告不是旨在向該等司法管轄區或國家的任何人或實體分發或由其使用。

未經西證證券經紀事先書面授權，任何人不得為任何目的複製、發出、發表此報告，西證證券經紀保留一切權利。

評級定義

公司	行業
買入：未來一年，公司絕對收益率為 50%以上	買入：未來一年，行業整體絕對收益率為 50%以上
增持：未來一年，公司絕對收益率介於 20%與 50%之間	增持：未來一年，行業整體絕對收益率介於 20%與 50%之間
中性：未來一年，公司絕對收益率介於-20%與 20%之間	中性：未來一年，行業整體絕對收益率介於-20%與 20%之間
回避：未來一年，公司絕對收益率為-20%以下	回避：未來一年，行業整體絕對收益率為-20%以下