

宏觀焦點

美國股市週四上升，受惠於能源股反彈。道瓊斯指數上升0.4%至26,107點；標準普爾指數上升0.4%至2,892點；納斯達克指數上升0.6%至7,837點。

油價週四反彈，雖然OPEC於月報中下調今年全球石油需求增長預期，但伊朗外海兩艘油輪遇襲引發貿易量下降之擔憂，紐約7月期油上升2.2%至每桶52.28美元。金價上升，紐約8月期金上升0.5%至每盎司1,343.7美元。

香港股市週四下跌，內地股市個別發展。內房股錄得較大漲幅，碧桂園(2007.HK)及中國恒大(3333.HK)股價分別上漲5.1%及4.1%；基建鐵路及汽車製造股走軟。個股方面，太興集團(6811.HK)及嘉濤控股(2189.HK)上市首日收市價較招股價分別低12.0%及6.7%。恒生指數微跌0.1%至27,295點，國企指數下跌0.2%至10,472點，香港股市成交金額增加5.5%至813億港元。上證綜合指數微升至2,911點，滬深兩市成交金額減少11.7%至人民幣4,467億元。

行業及公司新聞

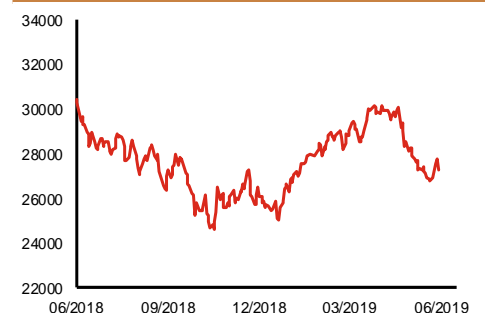
- 此前招股的思考樂教育(1769.HK)、植華集團(1842.HK)、創世紀集團(1849.HK)及錦欣生殖(1951.HK)孖展認購均未足額，不過有消息指思考樂教育(1769.HK)國際配售已足額。
- 東亞銀行(23.HK)發布盈利預警，公司預計2019年上半年股東應佔溢利將同比顯著下降(2018年上半年：39.9億港元)，主要因4項總面值約62億港元的中國內地早年批出貸款資產預期將出現信貸級別下調，導致約25-30億港元的重大稅後減值損失。不過公司表示其普通股權一級資本和總資本充足比率預期於2019年6月30日分別高於14.5%及19%，均遠超過監管機構要求，流動資金情況持續強勁，預計撥備前經營溢利將健康成長。
- 標準資源(91.HK)建議2供1，供股價為每股0.12港元(折讓33.0%)，淨集資額為2,725萬港元，將用作償還債務、發展經紀及保證金融資業務、及一般營運資金。公司並計劃於供股完成後按每5股發行1紅股，認購價為每股0.04港元。
- 中國國航(753.HK)公布2019年首5月乘客人數及貨物及郵件運量分別同比上升5.6%及下跌0.9%，其中5月份分別按年增加6.7%及減少1.5%，乘客人數增幅較首4月有所加快，但貨物及郵件運量跌幅則有所擴大。
- 新華保險(1336.HK)公布2019年首5月累計原保險保費收入為人民幣598億元，同比增長9.5%，其中5月份原保險保費收入按年上升8.7%至人民幣82.8億元，5月份原保險保費收入增速與首4月相若。
- ESR(1821.HK)宣布押後在聯交所上市之計劃。
- 澳至尊(2031.HK)更新盈利預喜，公司預計2019財年(截止3月31日)股東應佔溢利將介乎2,700-3,300萬港元(上半財年股東應佔溢利為1,224萬港元，按年急升12.5倍)，同比大增1.2-1.6倍。現價相當於11.3-13.8倍2019財年市盈率。
- 國際天食(3666.HK)宣布執行董事朱曉華女士與主席王慧敏女士在合作及管理理念方面存在嚴重意見分歧，導致其難以有效獨立履行執行董事職責，故前者已辭任，而原定於下週三舉行之股東特別大會將取消。

主要指數	收市價	日變動%	月變動%
恒生指數	27,295	-0.05	-2.94
國企指數	10,472	-0.21	-2.71
創業板指數	104	-0.71	-9.86
上證綜合指數	2,911	0.05	0.94
滬深300指數	3,685	-0.15	1.10
日經225指數	21,032	-0.46	-0.27
道瓊斯指數	26,107	0.39	2.25
標普500指數	2,892	0.41	2.02
納斯達克指數	7,837	0.57	1.33
德國DAX指數	12,169	0.44	1.48
法國CAC指數	5,376	0.01	0.64
富時100指數	7,369	0.01	1.75

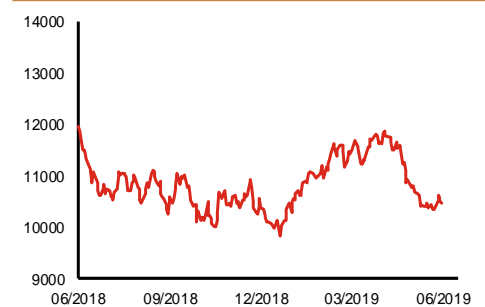
波幅指數	收市價	日變動%	月變動%
VIX指數	15.82	-0.57	-12.40
VHSI指數	18.16	-0.11	-13.11

商品	收市價	日變動%	月變動%
紐約期油	52.28	2.23	-16.33
黃金	1,343.70	0.52	3.58
銅	5,858.00	0.10	-2.55
鋁	1,787.00	-0.17	-1.22
小麥	539.00	1.51	18.48
玉米	455.75	1.62	17.86

恒生指數一年走勢圖



國企指數一年走勢圖



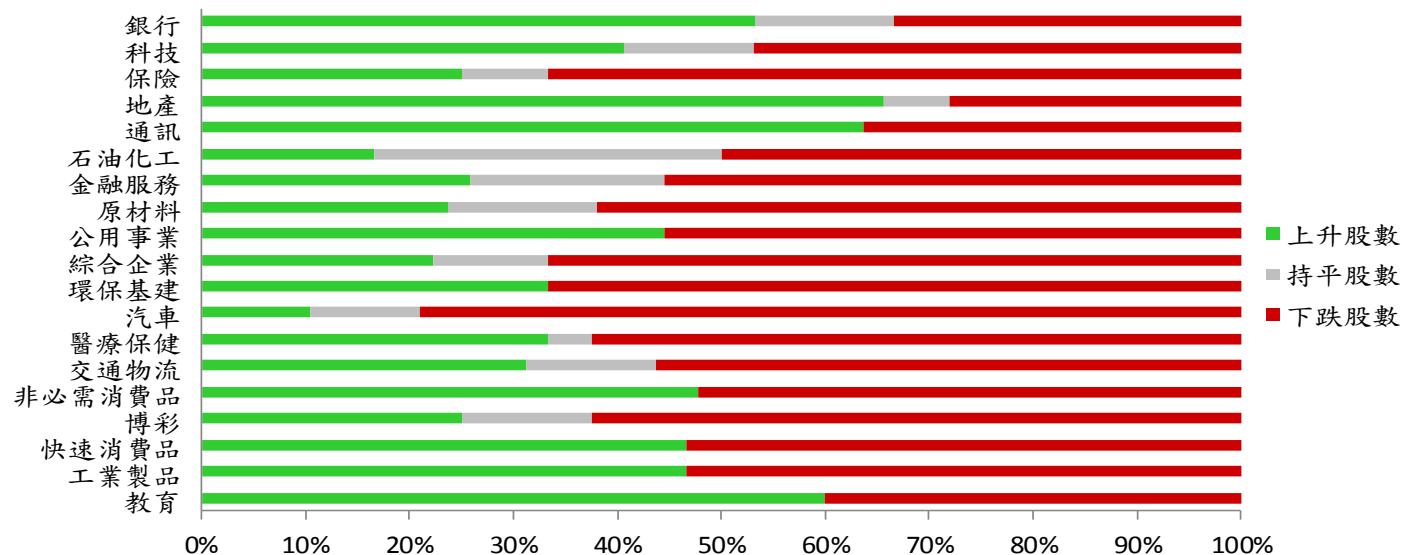
資料來源：彭博、西證證券經紀

港股概況

指數	開市價	高位	低位	收市價	日變動 (%)	成交量 (億股)	成交額 (億元)	升股數	跌股數	持平股數
恒生指數	27,218	27,295	26,825	27,295	-0.05	19.0	314.0	27	21	2
國企指數	10,440	10,477	10,320	10,472	-0.21	26.7	247.8	24	22	4

行業表現

行業	日變動%	上升股數	持平股數	下跌股數
銀行	-0.01	8	2	5
科技	-0.20	13	4	15
保險	-0.32	3	1	8
地產	1.28	21	2	9
通訊	0.19	7	0	4
石油化工	-0.17	2	4	6
金融服務	-0.18	7	5	15
原材料	-0.24	5	3	13
公用事業	-0.28	8	0	10
綜合企業	-0.20	2	1	6
環保基建	-0.53	6	0	12
汽車	-1.08	2	2	15
醫療保健	-0.15	8	1	15
交通物流	-0.17	5	2	9
非必需消費品	0.06	11	0	12
博彩	-0.17	2	1	5
快速消費品	0.15	7	0	8
工業製品	0.19	7	0	8
教育	-0.44	6	0	4



資料來源：彭博、西證證券經紀

美國預托證券(ADR)

	代號	香港收市價	日變動%	ADR轉換價	日變動%	溢價(%)
長和	1	75.50	-0.46	74.78	-0.31	0.96
中電控股	2	89.15	0.39	89.19	0.35	-0.04
中華煤氣	3	17.20	0.12	17.31	0.00	-0.61
匯豐控股	5	64.30	-0.62	64.29	-0.41	0.02
電能實業	6	56.10	0.45	56.26	-0.21	-0.29
恒生銀行	11	196.00	-0.71	195.21	-1.58	0.40
恆基地產	12	41.10	1.48	40.95	0.58	0.36
新鴻基地產	16	125.30	0.16	124.90	0.22	0.32
新世界發展	17	11.60	-0.34	11.47	-0.17	1.12
太古股份	19	95.60	-0.31	95.27	-1.09	0.35
銀河娛樂	27	48.65	-0.71	49.11	0.00	-0.94
港鐵公司	66	48.80	0.51	N/A	N/A	N/A
信和置業	83	12.72	0.16	12.60	0.00	0.96
恆隆地產	101	17.06	-1.73	17.13	-1.66	-0.38
中國旺旺	151	5.80	-0.51	N/A	N/A	N/A
吉利汽車	175	12.58	-0.94	12.14	-0.83	3.61
中信股份	267	10.68	0.38	10.56	0.00	1.18
萬洲國際	288	7.50	-0.13	7.46	0.26	0.56
中國石化	386	5.06	-1.17	5.09	0.63	-0.60
港交所	388	262.40	1.23	261.34	0.98	0.41
創科實業	669	54.85	0.64	54.88	1.18	-0.05
中國海外	688	28.00	2.00	27.90	2.39	0.36
騰訊	700	334.20	-0.95	331.93	-0.91	0.68
中國聯通	762	8.56	2.39	8.50	2.46	0.75
領展房產基金	823	95.90	-0.21	N/A	0.00	N/A
中國石油	857	4.23	-1.17	4.29	0.83	-1.39
中海油	883	12.32	-0.96	12.48	0.92	-1.26
建設銀行	939	6.32	0.16	6.26	0.31	0.89
中國移動	941	68.95	0.22	69.22	1.03	-0.39
長江基建	1038	63.95	0.71	63.65	0.00	0.47
恆安國際	1044	58.80	-1.09	58.29	-1.09	0.87
中國神華	1088	16.20	-0.37	16.13	-0.12	0.43
石藥集團	1093	11.56	0.52	N/A	N/A	N/A
華潤置地	1109	33.40	1.52	33.34	0.00	0.17
長實地產	1113	58.50	-0.43	N/A	N/A	N/A
中國生物製藥	1177	7.05	0.71	7.69	0.00	-8.36
友邦保險	1299	75.05	-0.07	74.74	0.16	0.41
工商銀行	1398	5.74	0.17	5.69	0.28	0.83
金沙中國	1928	36.35	0.00	36.55	1.63	-0.55
九龍倉置業	1997	52.70	0.86	N/A	N/A	N/A
碧桂園	2007	11.46	5.14	10.34	0.00	10.87
瑞聲科技	2018	42.70	1.43	42.21	1.22	1.17
申洲國際	2313	97.50	0.88	97.80	1.22	-0.31
中國平安	2318	87.80	0.11	87.47	0.18	0.38
蒙牛乳業	2319	30.10	-0.33	30.15	0.00	-0.16
舜宇光學科技	2382	70.15	1.45	69.12	1.25	1.48
中銀香港	2388	30.50	0.16	30.29	0.09	0.69
中國人壽	2628	18.12	-1.20	18.04	-0.35	0.44
交通銀行	3328	6.30	0.96	5.99	0.00	5.25
中國銀行	3988	3.22	0.00	3.19	-0.29	0.89

資料來源：彭博、西證證券經紀

AH股

	H股 代號	H股 收市價	H股 日變動%	H股對A股 溢價%		H股 代號	H股 收市價	H股 日變動%	H股對A股 溢價%
第一拖拉機	38	1.75	0.00	-74.59	中聯重科	1157	5.03	2.86	-21.00
東北電氣	42	0.83	-1.19	-66.49	兗州煤業	1171	6.91	-1.29	-39.98
四川成渝	107	2.36	0.13	-48.98	中國鐵建	1186	9.96	-0.80	-11.67
青島啤酒	168	48.65	0.52	-9.29	比亞迪	1211	46.65	-0.53	-17.87
江蘇寧滬	177	11.44	0.35	-4.57	農業銀行	1288	3.22	-0.31	-24.68
京城機電	187	1.55	3.33	-80.62	新華保險	1336	35.25	0.00	-39.33
廣州廣船	317	6.05	-0.33	-57.44	工商銀行	1398	5.74	0.17	-11.43
馬鞍山鋼鐵	323	3.49	1.16	-9.24	麗珠醫藥	1513	23.95	0.00	-29.72
上海石油化工	338	3.34	0.00	-42.88	中國中冶	1618	2.06	-0.48	-39.69
鞍鋼股份	347	3.55	-0.56	-38.33	中國中車	1766	6.69	-1.18	-26.79
江西銅業	358	10.06	-0.79	-40.82	廣發證券	1776	8.88	-0.78	-39.56
中國石油化工	386	5.06	-1.17	-14.78	中國交通建設	1800	7.16	-2.19	-43.47
中國中鐵	390	6.31	-1.25	-15.08	晨鳴紙業	1812	3.48	1.80	-42.05
廣深鐵路	525	2.74	-0.72	-25.91	中煤能源	1898	3.17	0.00	-41.24
深圳高速	548	9.46	1.72	-15.42	中國遠洋	1919	2.91	-1.02	-46.40
南京熊貓電子	553	2.76	-3.16	-81.91	民生銀行	1988	5.67	0.35	-20.17
鄭煤機	564	3.66	-0.54	-43.13	金隅股份	2009	2.40	-0.41	-42.49
山東墨龍	568	1.31	0.77	-74.76	中集集團	2039	7.03	-0.99	-50.55
北京北辰實業	588	2.79	0.36	-32.04	復星醫藥	2196	21.90	1.86	-17.64
中國東方航空	670	4.37	-0.68	-35.06	萬科企業	2202	29.95	2.39	-4.84
山東新華製藥	719	3.83	-0.78	-50.56	金風科技	2208	8.30	-0.36	-34.00
中國國航	753	7.17	-1.51	-28.45	廣汽集團	2238	7.59	-1.30	-37.51
中興通訊	763	21.50	0.70	-39.11	中國平安	2318	87.80	0.11	-3.55
中國石油	857	4.23	-1.17	-47.02	長城汽車	2333	5.56	-3.64	-43.03
白雲山	874	33.60	1.20	-23.63	濰柴動力	2338	12.90	-1.53	-8.38
東江環保	895	7.88	1.03	-35.00	中國鋁業	2600	2.82	-0.35	-37.66
華能國際電力	902	4.80	-1.23	-36.18	中國太保	2601	28.75	0.81	-27.49
安徽海螺水泥	914	46.70	-1.16	1.41	上海醫藥	2607	15.52	-0.13	-22.78
海信科龍	921	9.51	0.63	-29.93	中國人壽	2628	18.12	-1.20	-40.20
建設銀行	939	6.32	0.16	-22.60	上海電氣	2727	2.79	-0.36	-54.40
大唐發電	991	1.92	-1.03	-46.11	中海集運	2866	0.95	1.06	-68.77
安徽皖通高速	995	4.74	0.21	-33.05	大連港	2880	1.02	0.00	-57.05
中信銀行	998	4.39	0.23	-34.32	中海油田	2883	7.02	-0.28	-34.46
儀征化纖	1033	0.95	-1.04	-67.82	紫金礦業	2899	2.88	0.35	-25.10
重慶鋼鐵	1053	1.11	0.00	-48.61	交通銀行	3328	6.30	0.96	-9.57
中國南方航空	1055	5.06	-0.39	-37.69	福耀玻璃	3606	23.00	0.00	-5.98
浙江世寶	1057	1.14	-2.56	-85.24	招商銀行	3968	38.65	0.65	-3.05
天津創業環保	1065	2.83	-1.39	-68.80	中國銀行	3988	3.22	0.00	-23.67
華電國際電力	1071	3.23	-0.62	-26.01	洛陽鉬業	3993	2.49	-0.80	-45.64
東方電氣	1072	5.32	1.92	-56.32	中信證券	6030	14.70	0.00	-38.14
中國神華	1088	16.20	-0.37	-26.58	中國光大銀行	6818	3.49	0.00	-22.07
洛陽玻璃	1108	1.93	0.00	-85.56	海通證券	6837	8.26	-0.48	-43.69
中海發展	1138	4.17	-1.82	-39.85	華泰證券	6886	12.10	-0.17	-45.02

資料來源：彭博、西證證券經紀

企業活動

日期	股票代號	公司名稱	活動
14/06/2019	341	大家樂集團	末期業績/股息
14/06/2019	1280	匯銀智慧社區	末期業績
14/06/2019	2326	新源萬恒控股	末期業績/股息
14/06/2019	1703	首灃控股	末期業績/股息
14/06/2019	93	TERMBRAY IND	末期業績/股息
14/06/2019	6133	維太移動	特別股息

經濟資料

日期	國家	指數		預測	前值
14/06/2019	美國	密西根大學消費者信心指數	六月初值	97.93	100.00
14/06/2019	中國	工業生產 年至今(年比)	五月	6.10%	6.20%
14/06/2019	中國	實質工業生產(年比)	五月	5.44%	5.40%
14/06/2019	中國	固定資產投資(不含農戶)年至今(年比)	五月	6.11%	6.10%
14/06/2019	中國	零售銷售 年至今(年比)	五月	8.07%	8.00%
14/06/2019	中國	零售銷售(年比)	五月	8.09%	7.20%
14/06/2019	美國	先期零售銷售	五月	0.66%	-0.20%
14/06/2019	美國	零售銷售(汽車及加油站除外)	五月	0.43%	-0.20%
14/06/2019	美國	零售銷售(控制組)	五月	0.41	0.00
14/06/2019	美國	零售銷售額 不含汽車	五月	0.37%	0.10%
14/06/2019	美國	企業存貨	四月	0.43%	0.00%
14/06/2019	美國	產能利用率	五月	77.96%	77.90%
14/06/2019	美國	製造業(SIC)工業生產	五月	0.18%	-0.50%
14/06/2019	美國	工業生產	五月	0.15%	-0.50%
14/06/2019	香港	工業生產(年比)	第一季	--	--
14/06/2019	香港	生產者價格指數(年比)	第一季	--	--

資料來源：彭博、西證證券經紀

西證國際證券股份有限公司

電話：(852) 2802 8838

傳真：(852) 2587 9115

電郵：enquiry@swsc.hk

西證(香港)證券有限公司

電話：(852) 2544 1040

傳真：(852) 2544 1859

電郵：swsc.cr@swsc.hk

西證(香港)期貨有限公司

電話：(852) 2802 8838

傳真：(852) 2824 3937

電郵：swsc.cr@swsc.hk

西證(香港)融資有限公司

電話：(852) 2802 8838

傳真：(852) 2824 0888

電郵：swsc.cr@swsc.hk

西證(香港)資產管理有限公司

電話：(852) 2802 8838

傳真：(852) 2587 9115

電郵：swsc.cr@swsc.hk

西證(香港)財務有限公司

電話：(852) 2802 8838

傳真：(852) 2877 7601

電郵：enquiry@swsc.hk

市場分析部

電話：(852) 2802 8838

傳真：(852) 2824 3937

電郵：swsc.cr@swsc.hk

分析員核證

分析員（等）主要負責擬備本報告並謹此聲明 -

- (1) 本報告所表達意見均準確反映分析員（等）對所述公司（等）及其證券之個人見解；
- (2) 分析員（等）之補償與本報告的推薦或意見或企業融資部並沒有直接或間接的關係；
- (3) 分析員（等）不是直接或間接地受企業融資部監管或隸屬於企業融資部；
- (4) 分析員（等）就報告中論述的證券，並沒有違反安靜期限制；
- (5) 分析員（等）並沒有任何與報告中論述的公司（等）的董事職銜或擔任要員。

免責聲明

本報告內容或意見僅供參考之用途，並不構成任何買入或沽出證券或其他金融產品之要約。過去之成績不可作為未來成績的指標，同時未來回報是不能保證的，你可能蒙受所有資金的損失。本報告並無顧慮任何特定收取者之特定投資目標、財務狀況、或風險承受程度，投資者在進行任何投資前，必須對其投資進行獨立判斷或諮詢所需之獨立顧問意見。

雖然本報告資料來自或編寫自「西證(香港)證券經紀有限公司」(「西證證券經紀」)相信為可靠之來源，惟西證證券經紀並不明示或暗示地聲明或保證任何該等資料之準確性、完整性或可靠性。本報告內所提及之價格僅供參考之用途，投資產品之價值及收入可能會浮動。本報告內容或意見可隨時更改，西證證券經紀並不承諾提供任何有關變更之通知。

西證證券經紀及其集團公司、要員、董事及僱員在任何時間可持有本報告所提及之任何證券、認股證、期貨、期權、衍生產品或其他金融工具的長倉或短倉。西證證券經紀及其集團公司可能與報告中論述的公司（等）擁有或正尋求業務關係，包括但不限於企業融資業務關係。因此投資者應留意報告的客觀性可能受潛在的利益衝突所影響。

西證證券經紀及其集團公司在任何情況下，均不會就由於任何協力廠商在依賴本報告內容時之作為或不作為而導致任何類型之損失（無論是直接、間接、隨之而來或附帶者），負上法律責任或具有任何責任。

對部分的司法管轄區或國家而言，分發、發行或使用本報告會抵觸當地法律、法則、規定、或其他註冊或發牌的規例。本報告不是旨在向該等司法管轄區或國家的任何人或實體分發或由其使用。

未經西證證券經紀事先書面授權，任何人不得為任何目的複製、發出、發表此報告，西證證券經紀保留一切權利。

評級定義

公司	行業
買入：未來一年，公司絕對收益率為 50%以上	買入：未來一年，行業整體絕對收益率為 50%以上
增持：未來一年，公司絕對收益率介於 20%與 50%之間	增持：未來一年，行業整體絕對收益率介於 20%與 50%之間
中性：未來一年，公司絕對收益率介於-20%與 20%之間	中性：未來一年，行業整體絕對收益率介於-20%與 20%之間
回避：未來一年，公司絕對收益率為-20%以下	回避：未來一年，行業整體絕對收益率為-20%以下