

宏觀焦點

美國股市週三上升，受惠於鮑威爾表示聯儲局已準備好採取適當行動維持經濟增長，且上週非農就業數據理想並沒有改變該局對美國經濟面對下行風險之看法。道瓊斯指數上升0.3%至26,860點；標準普爾指數上升0.5%至2,993點；納斯達克指數上升0.7%至8,203點。

油價週三大漲，EIA與API之數據均顯示上週美國原油庫存大跌且跌幅遠超市場預期，紐約8月期油急升4.5%至每桶60.43美元。金價上升，受惠於鮑威爾之講話加深了本月減息之預期，紐約8月期金上升0.9%至每盎司1,412.5美元。

香港股市週三上升，內地股市下跌。物業管理股表現亮眼，其中永升生活服務(1995.HK)發布盈利預喜，股價大漲15.4%，佳兆業物業(2168.HK)及中海物業(2669.HK)分別上漲8.0%及7.2%。個股方面，萬寶華盛(2180.HK)上市首日收市價較招股價低1.0%。恒生指數上升0.3%至28,205點，國企指數上升0.5%至10,702點，香港股市成交金額減少8.5%至643億港元。上證綜合指數下跌0.4%至2,915點，滬深兩市成交金額減少6.6%至人民幣3,246億元。

行業及公司新聞

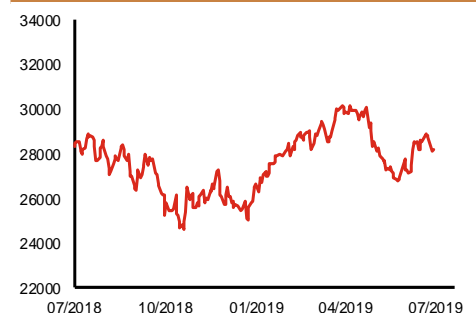
- 德昌機電(179.HK)公布2020財年第一季(截止6月30日)營業額為7.7億美元，同比減少12.0%，同時因7、8月銷售訂單仍低於去年同期，預計上半財年(截止9月30日)股東應佔溢利將遠低於去年同期。
- 遠大醫藥(512.HK)發布盈利預喜，公司預計2019年上半年股東應佔溢利同比增長超過50%至不少於4.7億港元，主要受惠於公司核心產品及高毛利率產品的銷售收入同比明顯增長，且去年下半年完成收購的聯營公司上海旭東海普已帶來盈利貢獻。
- 裕元集團(551.HK)及寶勝國際(3813.HK)公布2019年上半年公司綜合經營收益淨額分別為50.7億美元及人民幣134億元，分別同比增長6.3%及19.4%，其中6月份則分別上升4.3%及23.5%。
- 中國糧油(606.HK)發布盈利預警，公司預計2019年上半年股東應佔溢利同比減少約3.2億港元至約4.3億港元，主要因油籽加工業務表現不佳，及銷售及分銷費用同比增加。
- 三一國際(631.HK)發布盈利預喜，公司預計2019年上半年淨利潤將同比大幅增長，主要受惠於煤機板塊、大型港機及礦用車輛收入大幅增長、國際市場拓展成效顯著、產品毛利率有所提升、及管理費用率(不含研發)和銷售費用率均顯著下降。
- 美東汽車(1268.HK)發布盈利預喜，公司預計2019年上半年股東應佔溢利將同比錄得35%以上之增長至不少於人民幣2.1億元，主要受惠於銷售額的穩健增長、品牌結構的顯著優化、及管理效率的持續提升。
- 大昌行(1828.HK)發布盈利預警，公司預計2019年上半年股東應佔溢利將同比下降約30%至約1.9億港元，主要因汽車板塊繼續面臨市場嚴峻局面導致業績下滑、消費品板塊仍未能產生盈利、及公司對存貨損失及應收賬款等做出撥備。
- 雅生活(3319.HK)發布盈利預喜，公司預計2019年上半年股東應佔溢利同比增長超過50%至不少於人民幣5.0億元，主要受惠於公司物業管理在管建築面積增加及多元化增值服務產生的收入上升。

主要指數	收市價	日變動%	月變動%
恒生指數	28,205	0.31	1.49
國企指數	10,702	0.48	0.77
創業板指數	98	0.70	-7.64
上證綜合指數	2,915	-0.44	-0.36
滬深300指數	3,787	-0.17	1.81
日經225指數	21,533	-0.15	1.59
道瓊斯指數	26,860	0.29	3.12
標普500指數	2,993	0.45	3.72
納斯達克指數	8,203	0.75	4.86
德國DAX指數	12,373	-0.51	1.79
法國CAC指數	5,568	-0.08	2.94
富時100指數	7,531	-0.08	1.79

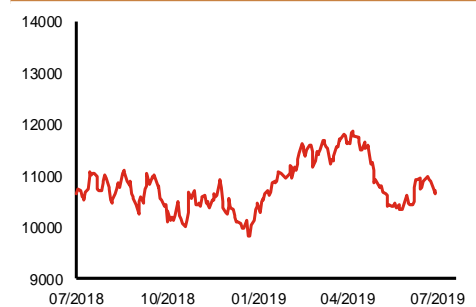
波幅指數	收市價	日變動%	月變動%
VIX指數	13.03	-7.52	-18.51
VHSI指數	15.52	-1.96	-8.65

商品	收市價	日變動%	月變動%
紐約期油	60.43	4.50	13.19
黃金	1,412.50	0.86	7.21
銅	5,940.00	2.03	1.12
鋁	1,850.00	1.59	4.23
小麥	504.75	0.40	-3.17
玉米	439.50	0.51	-1.85

恒生指數一年走勢圖



國企指數一年走勢圖



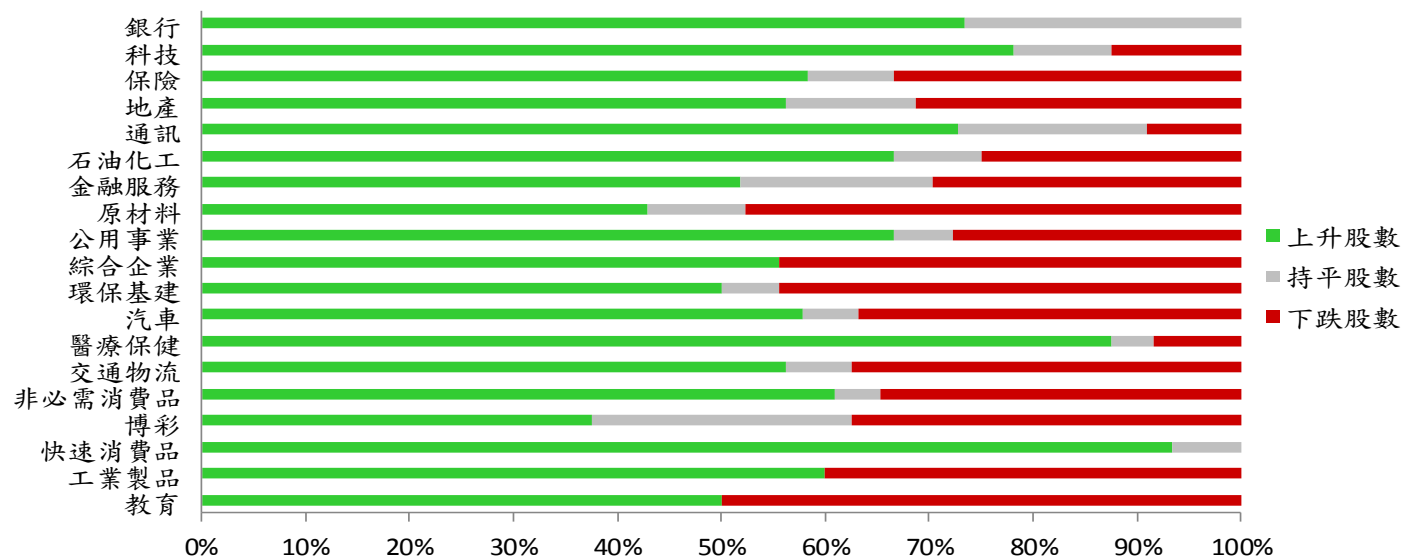
資料來源：彭博、西證證券經紀

港股概況

指數	開市價	高位	低位	收市價	日變動 (%)	成交量 (億股)	成交額 (億元)	升股數	跌股數	持平股數
恒生指數	28,245	28,312	28,145	28,205	0.31	10.4	239.0	30	12	8
國企指數	10,699	10,732	10,670	10,702	0.48	15.2	188.7	38	9	3

行業表現

行業	日變動%	上升股數	持平股數	下跌股數
銀行	0.42	11	4	0
科技	1.37	25	3	4
保險	0.54	7	1	4
地產	0.59	18	4	10
通訊	0.78	8	2	1
石油化工	1.00	8	1	3
金融服務	0.03	14	5	8
原材料	0.41	9	2	10
公用事業	0.45	12	1	5
綜合企業	0.12	5	0	4
環保基建	0.25	9	1	8
汽車	0.32	11	1	7
醫療保健	1.93	21	1	2
交通物流	0.28	9	1	6
非必需消費品	0.30	14	1	8
博彩	0.58	3	2	3
快速消費品	1.46	14	1	0
工業製品	1.62	9	0	6
教育	-0.74	5	0	5



資料來源：彭博、西證證券經紀

美國預托證券(ADR)

	代號	香港收市價	日變動%	ADR轉換價	日變動%	溢價(%)
長和	1	75.80	-0.13	75.65	0.10	0.20
中電控股	2	87.30	0.00	86.98	-0.49	0.36
中華煤氣	3	17.60	0.46	17.70	-0.66	-0.57
匯豐控股	5	64.90	0.00	65.10	-0.45	-0.31
電能實業	6	57.50	1.14	57.44	1.31	0.10
恒生銀行	11	194.30	0.36	194.99	0.48	-0.35
恆基地產	12	42.50	-0.12	42.61	0.04	-0.26
新鴻基地產	16	131.70	0.23	132.16	-0.06	-0.34
新世界發展	17	12.20	0.00	12.43	-1.55	-1.82
太古股份	19	94.85	0.26	95.66	0.25	-0.84
銀河娛樂	27	55.85	2.29	54.97	0.49	1.60
港鐵公司	66	53.85	1.03	N/A	N/A	N/A
信和置業	83	13.14	0.00	13.11	-0.94	0.20
恆隆地產	101	18.84	0.43	19.02	0.50	-0.96
中國旺旺	151	6.25	1.30	N/A	N/A	N/A
吉利汽車	175	12.00	2.56	12.02	2.67	-0.16
中信股份	267	10.86	0.18	10.71	-7.43	1.43
萬洲國際	288	7.65	1.06	7.64	0.31	0.14
中國石化	386	5.10	-0.39	5.18	-0.11	-1.51
港交所	388	270.80	0.07	272.36	0.27	-0.57
創科實業	669	58.60	-0.34	58.75	-0.36	-0.26
中國海外	688	28.40	-0.18	28.73	0.49	-1.14
騰訊	700	356.80	1.71	356.06	1.20	0.21
中國聯通	762	8.35	0.24	8.40	-0.19	-0.61
領展房產基金	823	97.30	-0.05	N/A	0.32	N/A
中國石油	857	4.21	0.24	4.26	0.33	-1.25
中海油	883	13.14	1.39	13.42	2.35	-2.09
建設銀行	939	6.14	0.00	6.15	0.38	-0.24
中國移動	941	70.15	-0.07	70.43	-0.35	-0.40
長江基建	1038	63.25	0.80	64.49	0.63	-1.92
恆安國際	1044	56.00	1.17	55.88	1.25	0.22
中國神華	1088	16.16	0.25	16.12	0.61	0.26
石藥集團	1093	12.70	4.10	N/A	N/A	N/A
華潤置地	1109	34.40	1.78	34.07	0.00	0.98
長實地產	1113	59.70	-0.58	N/A	N/A	N/A
中國生物製藥	1177	8.72	3.32	8.42	0.00	3.50
友邦保險	1299	83.30	-0.66	83.76	-0.72	-0.55
工商銀行	1398	5.49	0.37	5.51	0.38	-0.36
金沙中國	1928	39.55	0.00	39.70	0.00	-0.38
九龍倉置業	1997	52.40	-0.47	N/A	N/A	N/A
碧桂園	2007	11.38	1.25	11.31	0.00	0.59
瑞聲科技	2018	42.45	0.00	42.36	0.52	0.22
申洲國際	2313	105.90	0.38	105.04	-1.25	0.82
中國平安	2318	93.45	-0.59	93.59	-0.42	-0.15
蒙牛乳業	2319	31.30	1.79	32.37	0.00	-3.31
舜宇光學科技	2382	82.50	1.73	83.11	1.78	-0.73
中銀香港	2388	30.70	0.16	30.67	-0.08	0.11
中國人壽	2628	19.50	-0.41	19.60	-0.79	-0.51
交通銀行	3328	5.86	0.00	5.97	0.00	-1.91
中國銀行	3988	3.24	0.31	3.25	0.29	-0.25

資料來源：彭博、西證證券經紀

AH股

	H股 代號	H股 收市價	H股 日變動%	H股對A股 溢價%		H股 代號	H股 收市價	H股 日變動%	H股對A股 溢價%
第一拖拉機	38	1.86	-1.06	-79.17	中聯重科	1157	4.80	-0.83	-22.56
東北電氣	42	0.78	0.00	-67.95	兗州煤業	1171	7.14	0.28	-38.51
四川成渝	107	2.40	0.00	-47.76	中國鐵建	1186	9.08	-0.44	-17.09
青島啤酒	168	48.45	0.21	-10.39	比亞迪	1211	47.60	0.42	-22.35
江蘇寧滬	177	10.88	-0.37	-13.11	農業銀行	1288	3.23	0.31	-20.89
京城機電	187	1.43	-4.03	-80.89	新華保險	1336	36.75	1.45	-38.64
廣州廣船	317	7.45	0.13	-60.20	工商銀行	1398	5.49	0.37	-13.02
馬鞍山鋼鐵	323	2.96	-0.34	-23.22	麗珠醫藥	1513	19.02	2.81	-35.08
上海石油化工	338	2.95	1.03	-48.23	中國中冶	1618	2.04	0.99	-40.41
鞍鋼股份	347	3.28	-0.61	-20.98	中國中車	1766	6.37	0.31	-28.92
江西銅業	358	10.00	-0.20	-39.40	廣發證券	1776	9.05	-0.11	-42.25
中國石油化工	386	5.10	-0.39	-13.76	中國交通建設	1800	6.71	0.30	-45.67
中國中鐵	390	5.73	0.17	-21.52	晨鳴紙業	1812	3.52	-1.12	-43.21
廣深鐵路	525	2.60	0.00	-27.42	中煤能源	1898	3.11	-0.32	-41.69
深圳高速	548	9.52	0.85	-11.98	中國遠洋	1919	3.04	0.33	-43.61
南京熊貓電子	553	2.65	-1.12	-79.42	民生銀行	1988	5.38	0.75	-20.89
鄭煤機	564	3.87	7.80	-42.52	金隅股份	2009	2.44	0.00	-39.73
山東墨龍	568	1.30	0.00	-74.37	中集集團	2039	7.67	-1.03	-38.18
北京北辰實業	588	2.85	0.71	-32.27	復星醫藥	2196	24.35	4.73	-21.63
中國東方航空	670	4.56	-0.44	-33.29	萬科企業	2202	30.85	1.82	-7.01
山東新華製藥	719	3.65	0.00	-55.24	金風科技	2208	9.40	8.17	-34.97
中國國航	753	7.85	1.03	-24.73	廣汽集團	2238	8.21	1.73	-36.90
中興通訊	763	22.75	1.79	-38.34	中國平安	2318	93.45	-0.59	-6.50
中國石油	857	4.21	0.24	-44.42	長城汽車	2333	5.81	-1.19	-44.41
白雲山	874	35.15	0.29	-24.86	濰柴動力	2338	12.42	1.14	-8.07
東江環保	895	7.70	-0.65	-36.31	中國鋁業	2600	2.58	0.39	-39.83
華能國際電力	902	4.69	-0.21	-34.02	中國太保	2601	29.90	0.34	-25.67
安徽海螺水泥	914	47.90	-0.52	3.18	上海醫藥	2607	15.26	2.69	-23.15
海信科龍	921	9.15	0.44	-36.65	中國人壽	2628	19.50	-0.41	-39.35
建設銀行	939	6.14	0.00	-22.76	上海電氣	2727	2.75	0.00	-54.12
大唐發電	991	1.89	-0.53	-44.79	中海集運	2866	0.99	1.02	-67.40
安徽皖通高速	995	4.85	-0.41	-33.78	大連港	2880	1.01	1.00	-57.10
中信銀行	998	4.40	0.69	-34.09	中海油田	2883	8.02	4.70	-25.22
儀征化纖	1033	0.96	1.05	-65.12	紫金礦業	2899	3.10	0.00	-23.86
重慶鋼鐵	1053	1.09	-0.91	-50.08	交通銀行	3328	5.86	0.00	-10.23
中國南方航空	1055	5.42	1.12	-35.51	福耀玻璃	3606	24.60	0.41	-5.00
浙江世寶	1057	1.07	-2.73	-84.42	招商銀行	3968	37.60	0.94	-5.86
天津創業環保	1065	2.80	0.00	-70.12	中國銀行	3988	3.24	0.31	-23.00
華電國際電力	1071	3.06	0.66	-26.08	洛陽鉬業	3993	2.33	-0.43	-46.92
東方電氣	1072	4.76	-1.14	-58.56	中信證券	6030	15.44	1.45	-41.48
中國神華	1088	16.16	0.25	-25.49	中國光大銀行	6818	3.55	0.00	-17.42
洛陽玻璃	1108	1.88	-1.05	-85.29	海通證券	6837	8.38	1.21	-46.18
中海發展	1138	4.40	1.15	-37.19	華泰證券	6886	13.22	1.70	-44.96

資料來源：彭博、西證證券經紀

企業活動

日期	股票代號	公司名稱	活動
11/07/2019	6288	FAST RETAIL-DRS	季度業績

經濟資料

日期	國家	指數		預測	前值
11/07/2019	美國	首次申請失業救濟金人數	七月六日	222.25k	221.00k
11/07/2019	美國	連續申請失業救濟金人數	六月二十九日	1679.17k	1686.00k
11/07/2019	美國	消費者物價指數(月比)	六月	0.01%	0.10%
11/07/2019	美國	核心消費者物價指數 不含食品及能源(年比)	六月	2.02%	2.00%
11/07/2019	美國	消費者物價指數(年比)	六月	1.62%	1.80%
11/07/2019	美國	CPI 主要指數 經季調	六月	262.49	262.03
11/07/2019	美國	核心消費者物價指數 不含食品及能源(月比)	六月	0.19%	0.10%
11/07/2019	美國	消費者物價指數 未經季調	六月	256.08	256.09

資料來源：彭博、西證證券經紀

西證國際證券股份有限公司

電話：(852) 2802 8838

傳真：(852) 2587 9115

電郵：enquiry@swsc.hk

西證(香港)證券有限公司

電話：(852) 2544 1040

傳真：(852) 2544 1859

電郵：swsc.cr@swsc.hk

西證(香港)期貨有限公司

電話：(852) 2802 8838

傳真：(852) 2824 3937

電郵：swsc.cr@swsc.hk

西證(香港)融資有限公司

電話：(852) 2802 8838

傳真：(852) 2824 0888

電郵：swsc.cr@swsc.hk

西證(香港)資產管理有限公司

電話：(852) 2802 8838

傳真：(852) 2587 9115

電郵：swsc.cr@swsc.hk

西證(香港)財務有限公司

電話：(852) 2802 8838

傳真：(852) 2877 7601

電郵：enquiry@swsc.hk

市場分析部

電話：(852) 2802 8838

傳真：(852) 2824 3937

電郵：swsc.cr@swsc.hk

分析員核證

分析員（等）主要負責擬備本報告並謹此聲明 -

- (1) 本報告所表達意見均準確反映分析員（等）對所述公司（等）及其證券之個人見解；
- (2) 分析員（等）之補償與本報告的推薦或意見或企業融資部並沒有直接或間接的關係；
- (3) 分析員（等）不是直接或間接地受企業融資部監管或隸屬於企業融資部；
- (4) 分析員（等）就報告中論述的證券，並沒有違反安靜期限制；
- (5) 分析員（等）並沒有任何與報告中論述的公司（等）的董事職銜或擔任要員。

免責聲明

本報告內容或意見僅供參考之用途，並不構成任何買入或沽出證券或其他金融產品之要約。過去之成績不可作為未來成績的指標，同時未來回報是不能保證的，你可能蒙受所有資金的損失。本報告並無顧慮任何特定收取者之特定投資目標、財務狀況、或風險承受程度，投資者在進行任何投資前，必須對其投資進行獨立判斷或諮詢所需之獨立顧問意見。

雖然本報告資料來自或編寫自「西證(香港)證券經紀有限公司」(「西證證券經紀」)相信為可靠之來源，惟西證證券經紀並不明示或暗示地聲明或保證任何該等資料之準確性、完整性或可靠性。本報告內所提及之價格僅供參考之用途，投資產品之價值及收入可能會浮動。本報告內容或意見可隨時更改，西證證券經紀並不承諾提供任何有關變更之通知。

西證證券經紀及其集團公司、要員、董事及僱員在任何時間可持有本報告所提及之任何證券、認股證、期貨、期權、衍生產品或其他金融工具的長倉或短倉。西證證券經紀及其集團公司可能與報告中論述的公司（等）擁有或正尋求業務關係，包括但不限於企業融資業務關係。因此投資者應留意報告的客觀性可能受潛在的利益衝突所影響。

西證證券經紀及其集團公司在任何情況下，均不會就由於任何協力廠商在依賴本報告內容時之作為或不作為而導致任何類型之損失（無論是直接、間接、隨之而來或附帶者），負上法律責任或具有任何責任。

對部分的司法管轄區或國家而言，分發、發行或使用本報告會抵觸當地法律、法則、規定、或其他註冊或發牌的規例。本報告不是旨在向該等司法管轄區或國家的任何人或實體分發或由其使用。

未經西證證券經紀事先書面授權，任何人不得為任何目的複製、發出、發表此報告，西證證券經紀保留一切權利。

評級定義

公司	行業
買入：未來一年，公司絕對收益率為 50%以上	買入：未來一年，行業整體絕對收益率為 50%以上
增持：未來一年，公司絕對收益率介於 20%與 50%之間	增持：未來一年，行業整體絕對收益率介於 20%與 50%之間
中性：未來一年，公司絕對收益率介於-20%與 20%之間	中性：未來一年，行業整體絕對收益率介於-20%與 20%之間
回避：未來一年，公司絕對收益率為-20%以下	回避：未來一年，行業整體絕對收益率為-20%以下