

宏觀焦點

美國股市上週五下跌，因有消息指美聯儲將於本月底僅減息 25 個點子而非 50 點子。道瓊斯指數下跌 0.3% 至 27,154 點；標準普爾指數下跌 0.6% 至 2,977 點；納斯達克指數下跌 0.7% 至 8,146 點。

油價上週五上升，因有消息指伊朗於霍爾木茲海峽扣押了一艘英國油輪，紐約 8 月期油上升 0.6% 至每桶 55.63 美元。金價微跌，紐約 8 月期金微跌 0.1% 至每盎司 1,426.7 美元。

香港和內地股市上週五上升。黃金股跑贏大市；中資券商股也漲幅較大，其中廣發證券（1776.HK）股價上漲 5.5%；部分鞋及服裝類消費股走低。個股方面，港鐵（66.HK）發布盈利預警，股價下跌 2.7%；酷派（2369.HK）復牌後股價急跌 46.5%。恒生指數上升 1.1% 至 28,765 點，國企指數上升 1.2% 至 10,909 點，香港股市成交金額增加 11.6% 至 676 億港元。上證綜合指數上升 0.8% 至 2,924 點，滬深兩市成交金額減少 3.2% 至人民幣 3,452 億元。內地科創板今天開市。

行業及公司新聞

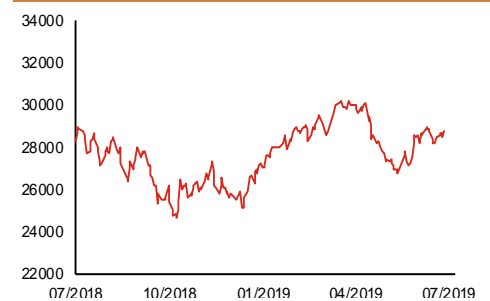
- 中集天達（445.HK）發布盈利預喜，公司預計2019年上半年純利將同比上升超過40%，主要受惠於旅客登機橋業務收入增長、及期內完成收購兩家消防車生產企業產生盈利貢獻。
- 四環醫藥（460.HK）發布盈利預警，公司預計2019年上半年將轉盈為虧，主要因中國於7月頒佈之政策可能對處方和採購模式產生的商譽減值虧損約人民幣28.4億元。若不包括該減值虧損，公司於2019年上半年仍預計錄得淨利潤。
- 國聯證券（1456.HK）發布盈利預喜，公司預計2019年上半年股東應佔溢利將同比增長約160%，主要受惠於公司證券投資業務實現良好投資回報，及證券交易量、客戶資產規模實現增長。
- 長城汽車（2333.HK）發布盈利預警，公司預計2019年上半年營業總收入及股東應佔溢利將分別同比減少15.0%及58.6%至人民幣414及15.3億元，主要因公司提高產品優惠額度，並繼續加大品牌推廣力度及研發投入。另外，公司下調2019年銷量目標10.8%至107萬輛。
- 奧園健康（3662.HK）發布盈利預喜，公司預計2019年上半年核心淨利潤同比大增超過85%，主要受惠於提供服務的預售陳列單位及銷售辦公室數量增加、及來自社區增值服務的收入增加所致。
- 中國奧園（3883.HK）發布盈利預喜，公司預計2019年上半年核心淨利潤同比大增超過50%，主要受惠於交付予買家的物業總建築面積增加及平均售價提升所致。
- 東方證券（3958.HK）公布業績快報，2019年上半年營業總收入人民幣80.8億元，同比增長88.9%；股東應佔溢利人民幣12.3億元，按年上升71.9%，主要受惠於自營業務和境外業務等板塊業績出現較大幅度增長。
- 正榮地產（6158.HK）宣布以每股4.95港元（折讓2.0%）配售最多2.4億股（現有股本5.9%），淨集資額12.0億港元，將用作未來可能投資及一般營運資金。
- 海通證券（6837.HK）公布業績快報，2019年上半年營業總收入人民幣177億元，同比增長61.9%；股東應佔溢利人民幣55.2億元，按年大增82.2%。

主要指數	收市價	日變動%	月變動%
恒生指數	28,765	1.07	1.02
國企指數	10,909	1.16	-0.11
創業板指數	96	-0.35	-7.84
上證綜合指數	2,924	0.79	-2.59
滬深300指數	3,808	1.05	-0.68
日經225指數	21,467	2.00	0.37
道瓊斯指數	27,154	-0.25	1.63
標普500指數	2,977	-0.62	0.89
納斯達克指數	8,146	-0.74	1.43
德國DAX指數	12,260	0.26	-0.65
法國CAC指數	5,552	0.03	0.43
富時100指數	7,509	0.21	1.37

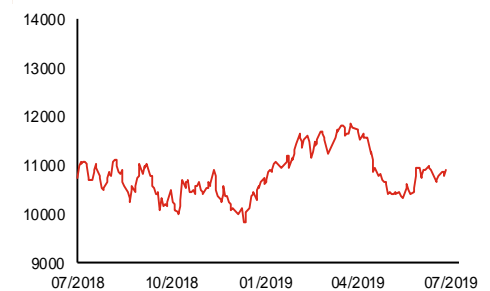
波幅指數	收市價	日變動%	月變動%
VIX指數	14.45	6.80	-6.17
VHSI指數	15.18	-3.44	-12.76

商品	收市價	日變動%	月變動%
紐約期油	55.63	0.60	-2.37
黃金	1,426.70	-0.10	1.95
銅	6,065.00	1.37	2.48
鋁	1,848.00	-0.32	3.59
小麥	502.50	1.82	-5.89
玉米	435.75	1.40	-4.85

恒生指數一年走勢圖



國企指數一年走勢圖



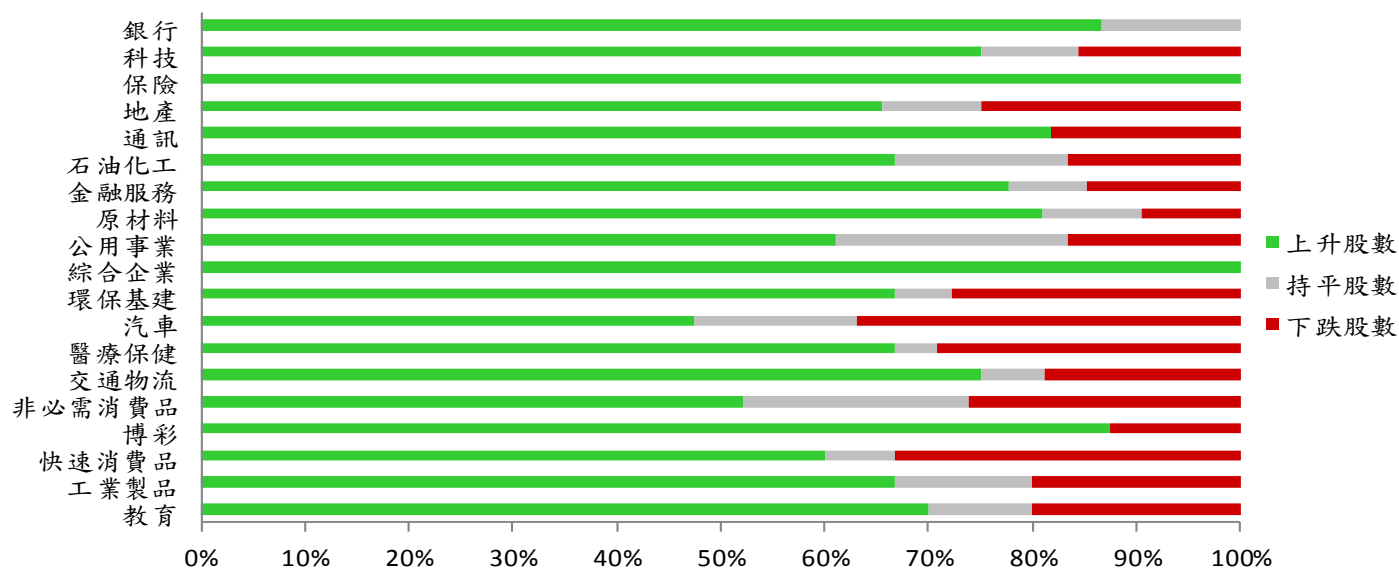
資料來源：彭博、西證證券經紀

港股概況

指數	開市價	高位	低位	收市價	日變動 (%)	成交量 (億股)	成交額 (億元)	升股數	跌股數	持平股數
恒生指數	28,585	28,810	28,551	28,765	1.07	13.0	191.2	45	5	0
國企指數	10,852	10,947	10,843	10,909	1.16	19.5	168.2	45	4	1

行業表現

行業	日變動%	上升股數	持平股數	下跌股數
銀行	0.88	13	2	0
科技	1.14	24	3	5
保險	1.81	12	0	0
地產	0.40	21	3	8
通訊	0.71	9	0	2
石油化工	1.06	8	2	2
金融服務	1.18	21	2	4
原材料	1.11	17	2	2
公用事業	0.53	11	4	3
綜合企業	0.90	9	0	0
環保基建	0.75	12	1	5
汽車	1.07	9	3	7
醫療保健	0.61	16	1	7
交通物流	0.79	12	1	3
非必需消費品	0.39	12	5	6
博彩	0.63	7	0	1
快速消費品	0.44	9	1	5
工業製品	0.92	10	2	3
教育	1.38	7	1	2



資料來源：彭博、西證證券經紀

美國預托證券(ADR)

	代號	香港收市價	日變動%	ADR轉換價	日變動%	溢價(%)
長和	1	77.10	0.33	76.18	-0.31	1.21
中電控股	2	87.85	0.75	87.18	0.59	0.77
中華煤氣	3	17.76	0.45	17.87	0.88	-0.63
匯豐控股	5	65.05	0.46	64.53	-0.22	0.80
電能實業	6	58.35	1.48	58.11	0.07	0.42
恒生銀行	11	196.70	0.72	195.12	0.48	0.81
恆基地產	12	43.70	0.46	42.69	-0.44	2.36
新鴻基地產	16	135.80	0.44	135.26	-0.35	0.40
新世界發展	17	12.42	0.65	12.43	-2.00	-0.08
太古股份	19	94.40	0.43	94.28	0.83	0.12
銀河娛樂	27	57.45	1.77	55.65	0.00	3.24
港鐵公司	66	54.20	-2.69	N/A	N/A	N/A
信和置業	83	13.48	1.20	13.50	0.00	-0.17
恆隆地產	101	19.34	-0.10	19.40	-0.48	-0.33
中國旺旺	151	6.28	-0.32	N/A	N/A	N/A
吉利汽車	175	12.20	0.66	12.00	-0.10	1.67
中信股份	267	10.62	0.19	10.40	0.00	2.15
萬洲國際	288	7.85	1.42	7.78	1.17	0.93
中國石化	386	5.23	1.95	5.17	0.99	1.08
港交所	388	273.40	0.15	270.77	1.35	0.97
創科實業	669	60.50	1.09	60.24	1.29	0.43
中國海外	688	28.65	0.70	28.32	-0.30	1.18
騰訊	700	361.80	1.46	356.92	0.40	1.37
中國聯通	762	8.24	0.37	8.20	-0.10	0.55
領展房產基金	823	97.20	0.41	N/A	0.00	N/A
中國石油	857	4.29	1.18	4.30	1.05	-0.24
中海油	883	13.12	1.86	13.11	2.03	0.09
建設銀行	939	6.25	0.97	6.21	0.82	0.60
中國移動	941	70.65	0.14	70.12	-0.40	0.76
長江基建	1038	63.00	1.29	64.41	0.00	-2.18
恆安國際	1044	57.05	1.51	56.63	1.54	0.73
中國神華	1088	16.36	1.61	16.12	0.49	1.51
石藥集團	1093	13.28	-0.45	N/A	N/A	N/A
華潤置地	1109	34.75	0.29	34.02	0.00	2.14
長實地產	1113	60.95	0.49	N/A	N/A	N/A
中國生物製藥	1177	9.00	1.93	8.41	0.00	6.97
友邦保險	1299	88.50	2.73	88.00	2.64	0.57
工商銀行	1398	5.58	1.27	5.54	0.96	0.69
金沙中國	1928	41.10	0.49	40.84	-0.42	0.65
九龍倉置業	1997	52.10	-0.10	N/A	N/A	N/A
碧桂園	2007	11.36	0.89	11.30	0.00	0.54
瑞聲科技	2018	43.55	1.04	42.93	-0.61	1.45
申洲國際	2313	110.10	0.92	110.65	1.70	-0.50
中國平安	2318	95.45	1.43	94.95	1.25	0.53
蒙牛乳業	2319	31.75	1.28	32.27	-0.17	-1.62
舜宇光學科技	2382	88.40	2.85	88.20	1.79	0.23
中銀香港	2388	31.50	0.64	31.37	0.35	0.41
中國人壽	2628	20.75	1.22	20.56	0.08	0.93
交通銀行	3328	5.97	1.53	5.97	0.00	0.07
中國銀行	3988	3.29	0.92	3.27	1.11	0.46

資料來源：彭博、西證證券經紀

AH股

	H股 代號	H股 收市價	H股 日變動%	H股對A股 溢價%		H股 代號	H股 收市價	H股 日變動%	H股對A股 溢價%
第一拖拉機	38	1.85	1.09	-78.71	中聯重科	1157	5.64	-1.05	-19.69
東北電氣	42	0.78	0.00	-67.57	兗州煤業	1171	7.14	0.85	-39.02
四川成渝	107	2.40	0.84	-46.72	中國鐵建	1186	9.64	2.66	-15.03
青島啤酒	168	48.60	-2.02	-9.05	比亞迪	1211	48.05	0.31	-21.47
江蘇寧滬	177	10.84	-0.55	-4.93	農業銀行	1288	3.26	0.62	-19.51
京城機電	187	1.58	9.72	-80.33	新華保險	1336	38.45	2.26	-37.47
廣州廣船	317	7.63	-0.26	-59.39	工商銀行	1398	5.58	1.27	-12.17
馬鞍山鋼鐵	323	2.93	0.00	-13.34	麗珠醫藥	1513	19.50	1.35	-33.25
上海石油化工	338	2.89	0.00	-47.69	中國中冶	1618	2.06	1.48	-39.07
鞍鋼股份	347	3.23	0.31	-20.25	中國中車	1766	6.30	-0.63	-28.81
江西銅業	358	9.99	0.40	-43.37	廣發證券	1776	9.60	5.49	-39.26
中國石油化工	386	5.23	1.95	-12.86	中國交通建設	1800	6.94	1.17	-44.74
中國中鐵	390	5.84	1.21	-20.56	晨鳴紙業	1812	3.51	1.74	-41.85
廣深鐵路	525	2.58	0.78	-28.49	中煤能源	1898	3.16	1.28	-40.49
深圳高速	548	9.43	-0.32	-11.77	中國遠洋	1919	3.14	3.63	-45.63
南京熊貓電子	553	2.56	0.39	-79.94	民生銀行	1988	5.52	0.73	-18.91
鄭煤機	564	3.69	-0.54	-45.61	金隅股份	2009	2.46	0.00	-39.77
山東墨龍	568	1.29	0.78	-74.96	中集集團	2039	7.46	1.77	-36.59
北京北辰實業	588	3.06	1.66	-28.46	復星醫藥	2196	24.40	0.62	-17.76
中國東方航空	670	4.59	0.22	-32.68	萬科企業	2202	31.05	0.32	-10.88
山東新華製藥	719	3.78	2.72	-55.34	金風科技	2208	9.24	3.36	-35.47
中國國航	753	8.05	0.37	-21.60	廣汽集團	2238	8.04	-0.62	-35.75
中興通訊	763	22.60	1.35	-36.20	中國平安	2318	95.45	1.43	-4.78
中國石油	857	4.29	1.18	-42.27	長城汽車	2333	5.69	-0.35	-39.50
白雲山	874	33.10	-5.56	-24.54	濰柴動力	2338	12.90	2.54	-9.33
東江環保	895	7.35	-0.14	-39.17	中國鋁業	2600	2.64	0.76	-38.93
華能國際電力	902	4.59	0.44	-36.19	中國太保	2601	33.05	1.23	-24.88
安徽海螺水泥	914	48.00	0.95	4.44	上海醫藥	2607	15.18	0.80	-22.93
海信科龍	921	8.80	-0.34	-34.16	中國人壽	2628	20.75	1.22	-39.30
建設銀行	939	6.25	0.97	-24.02	上海電氣	2727	2.80	2.19	-53.43
大唐發電	991	1.89	0.00	-44.47	中海集運	2866	1.00	3.09	-68.96
安徽皖通高速	995	4.88	1.46	-27.83	大連港	2880	1.01	-0.98	-57.20
中信銀行	998	4.50	0.67	-33.34	中海油田	2883	8.61	0.47	-26.46
儀征化纖	1033	0.94	1.08	-65.48	紫金礦業	2899	3.20	2.24	-23.15
重慶鋼鐵	1053	1.09	0.93	-50.22	交通銀行	3328	5.97	1.53	-9.12
中國南方航空	1055	5.40	0.75	-37.37	福耀玻璃	3606	23.45	0.00	-7.11
浙江世寶	1057	1.12	0.90	-83.71	招商銀行	3968	39.85	2.44	-3.43
天津創業環保	1065	2.81	0.36	-69.00	中國銀行	3988	3.29	0.92	-20.99
華電國際電力	1071	3.17	3.59	-25.09	洛陽鉬業	3993	2.38	2.15	-45.93
東方電氣	1072	4.90	1.45	-57.86	中信證券	6030	15.66	1.95	-40.45
中國神華	1088	16.36	1.61	-25.01	中國光大銀行	6818	3.59	0.84	-16.29
洛陽玻璃	1108	1.85	1.65	-85.49	海通證券	6837	8.45	1.81	-47.14
中海發展	1138	4.67	2.86	-35.98	華泰證券	6886	13.40	2.76	-44.21

資料來源：彭博、西證證券經紀

企業活動

日期	股票代號	公司名稱	活動
22/07/2019	1198	皇朝傢俬	中期業績/股息

經濟資料

日期	國家	指數	預測	前值
22/07/2019	美國	芝加哥聯邦準備銀行全國經濟活動指數六月	0.25	-0.05
22/07/2019	香港	綜合消費物價指數（年比） 六月	2.59%	2.80%

西證國際證券股份有限公司

電話：(852) 2802 8838

傳真：(852) 2587 9115

電郵：enquiry@swsc.hk

西證(香港)證券有限公司

電話：(852) 2544 1040

傳真：(852) 2544 1859

電郵：swsc.cr@swsc.hk

西證(香港)期貨有限公司

電話：(852) 2802 8838

傳真：(852) 2824 3937

電郵：swsc.cr@swsc.hk

西證(香港)融資有限公司

電話：(852) 2802 8838

傳真：(852) 2824 0888

電郵：swsc.cr@swsc.hk

西證(香港)資產管理有限公司

電話：(852) 2802 8838

傳真：(852) 2587 9115

電郵：swsc.cr@swsc.hk

西證(香港)財務有限公司

電話：(852) 2802 8838

傳真：(852) 2877 7601

電郵：enquiry@swsc.hk

市場分析部

電話：(852) 2802 8838

傳真：(852) 2824 3937

電郵：swsc.cr@swsc.hk

分析員核證

分析員（等）主要負責擬備本報告並謹此聲明 -

- (1) 本報告所表達意見均準確反映分析員（等）對所述公司（等）及其證券之個人見解；
- (2) 分析員（等）之補償與本報告的推薦或意見或企業融資部並沒有直接或間接的關係；
- (3) 分析員（等）不是直接或間接地受企業融資部監管或隸屬於企業融資部；
- (4) 分析員（等）就報告中論述的證券，並沒有違反安靜期限制；
- (5) 分析員（等）並沒有任何與報告中論述的公司（等）的董事職銜或擔任要員。

免責聲明

本報告內容或意見僅供參考之用途，並不構成任何買入或沽出證券或其他金融產品之要約。過去之成績不可作為未來成績的指標，同時未來回報是不能保證的，你可能蒙受所有資金的損失。本報告並無顧慮任何特定收取者之特定投資目標、財務狀況、或風險承受程度，投資者在進行任何投資前，必須對其投資進行獨立判斷或諮詢所需之獨立顧問意見。

雖然本報告資料來自或編寫自「西證(香港)證券經紀有限公司」(「西證證券經紀」)相信為可靠之來源，惟西證證券經紀並不明示或暗示地聲明或保證任何該等資料之準確性、完整性或可靠性。本報告內所提及之價格僅供參考之用途，投資產品之價值及收入可能會浮動。本報告內容或意見可隨時更改，西證證券經紀並不承諾提供任何有關變更之通知。

西證證券經紀及其集團公司、要員、董事及僱員在任何時間可持有本報告所提及之任何證券、認股證、期貨、期權、衍生產品或其他金融工具的長倉或短倉。西證證券經紀及其集團公司可能與報告中論述的公司（等）擁有或正尋求業務關係，包括但不限於企業融資業務關係。因此投資者應留意報告的客觀性可能受潛在的利益衝突所影響。

西證證券經紀及其集團公司在任何情況下，均不會就由於任何協力廠商在依賴本報告內容時之作為或不作為而導致任何類型之損失（無論是直接、間接、隨之而來或附帶者），負上法律責任或具有任何責任。

對部分的司法管轄區或國家而言，分發、發行或使用本報告會抵觸當地法律、法則、規定、或其他註冊或發牌的規例。本報告不是旨在向該等司法管轄區或國家的任何人或實體分發或由其使用。

未經西證證券經紀事先書面授權，任何人不得為任何目的複製、發出、發表此報告，西證證券經紀保留一切權利。

評級定義

公司	行業
買入：未來一年，公司絕對收益率為 50%以上	買入：未來一年，行業整體絕對收益率為 50%以上
增持：未來一年，公司絕對收益率介於 20%與 50%之間	增持：未來一年，行業整體絕對收益率介於 20%與 50%之間
中性：未來一年，公司絕對收益率介於-20%與 20%之間	中性：未來一年，行業整體絕對收益率介於-20%與 20%之間
回避：未來一年，公司絕對收益率為-20%以下	回避：未來一年，行業整體絕對收益率為-20%以下