

晨訊

宏觀焦點

美國股市週四上升，因中國購買超過60萬噸美國大豆，為中美貿易談判提供更好的基礎，加上歐洲央行承諾將會重啟量化寬鬆及減息，科技及金融板塊上漲。道瓊斯指數上升0.2%至27,182點；標準普爾指數上升0.3%至3,010點；納斯達克指數上升0.3%至8,194點。

油價週四下跌，美國官員否認中美兩國短時間內會達成貿易協議，貿易戰仍成為顧慮，另外OPEC+沒有對減產做出決定。紐約10月期油下跌1.2%至每桶55.09美元。金價上升，因歐洲QE及美債收益率下跌，紐約12月期金上升0.3%至每盎司1,507.4美元。

香港股市週四個別發展，內地股市上升。中國商務部稱中方企業正在考慮採購美國農產品，進一步增強市場對中美達成貿易共識的信心，加上蘋果公司發佈一系列產品以致亞洲供應商被看好，科技硬件板塊上升，其中富智康(2038.HK)及中國有贊(8083.HK)分別上升14.6%及8.5%，新能源和汽車經銷股亦上漲；金股及煤炭股則受壓。恒生指數下跌0.3%至27,088點，國企指數上升0.3%至10,592點，香港股市成交金額下跌14.2%至768億港元。上證綜合指數上升0.8%至3,031點，滬深兩市成交金額下跌15.8%至人民幣5,315億元。內地股市今天休市。

行業及公司新聞

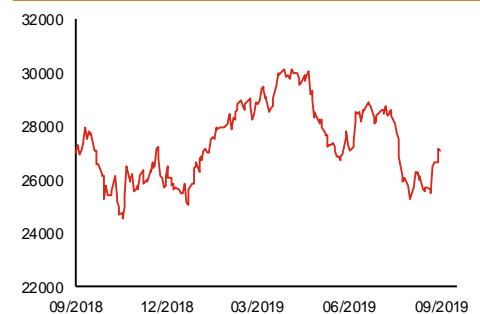
- 此前招股的復宏漢霖(2696.HK)公開孖展認購未足額。
- 新鴻基(16.HK)公佈2019財年(截止6月30日)業績：收入為853億港元，同比微跌0.4%，而股東經常性應佔溢利按年增長6.6%至324億元。建議派發末期股息每股3.7港元，全年股息為每股4.95港元，同比增加6.5%。現價相當於10.5倍基礎市盈率及0.6倍市賬率，而股息率為4.2%。
- 第一太平(142.HK)發佈公告指公司持股41.9%權益之聯號公司Metro Pacific Investments(MPI)擬分拆Metro Pacific Hospital(MPH)獨立上市，後者主要在菲律賓營運醫療網絡，於醫院、診所、癌症中心、護理學院及中央臨床實驗室中擁有權益。MPH將發行3,582萬新股而MPI將出售3.8億股，前者將籌集約8.9億港元資金，而後者將從出售股權中獲得113億港元。
- 香港中旅(308.HK)發佈公告指持有公司60.1%權益之控股股東國資委將轉讓約6.0%股權予社保基金會。
- 傳遞娛樂(1326.HK)發佈盈利預告，公司預計2019財年(截止6月30日)股東應佔虧損將同比收窄超過75%至3,500-4,500萬港元(上半財年扭虧為盈錄得股東應佔溢利4,651萬港元)，主要受惠於2018年8月完成收購霍爾果斯厚海文化傳媒有限公司所貢獻、及電影《L風暴》及《九龍不敗》的上映帶來電影製作、發行及發行權使用許可的相關的收益增長、及去年錄得減值虧損約6,020萬港元。
- 華章科技(1673.HK)發佈盈利預警，公司預計2019財年(截止6月30日)將轉盈為虧錄得虧損約人民幣1.3億元(上半財年虧損為人民幣3,594萬元)，主要因物流及倉儲一次性商譽減值虧損約人民幣1.1億元、收購流漿箱業務之一次性支出約人民幣0.3億元、及應收賬款減值增加約人民幣0.3億元。
- 中裕燃氣(3633.HK)宣佈分別以人民幣1.1億元及人民幣3,600萬元收購濮陽天潤燃氣76.7%股權及濼源天然氣100%股權。濮陽天潤燃氣於2018年之天然氣銷量約1.2億立方米，而濮陽天潤燃氣於2018年天然氣銷量為1,769萬立方米。

主要指數	收市價	日變動%	月變動%
恒生指數	27,088	-0.26	7.14
國企指數	10,592	0.26	7.57
創業板指數	90	1.99	-0.39
上證綜合指數	3,031	0.75	8.36
滬深300指數	3,972	1.08	8.36
日經225指數	21,760	0.75	6.38
道瓊斯指數	27,182	0.17	3.43
標普500指數	3,010	0.29	2.84
納斯達克指數	8,194	0.30	2.22
德國DAX指數	12,410	0.41	5.62
法國CAC指數	5,643	0.44	5.22
富時100指數	7,345	0.09	1.29

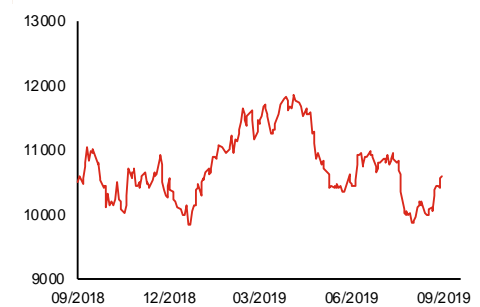
波幅指數	收市價	日變動%	月變動%
VIX指數	14.22	-2.67	-18.84
VHSI指數	18.34	-1.66	-21.49

商品	收市價	日變動%	月變動%
紐約期油	55.09	-1.18	-3.38
黃金	1,507.40	0.28	-0.56
銅	5,833.00	1.05	1.58
鋁	1,803.00	-1.21	1.86
小麥	483.75	1.31	1.57
玉米	367.25	2.01	-6.49

恒生指數一年走勢圖



國企指數一年走勢圖

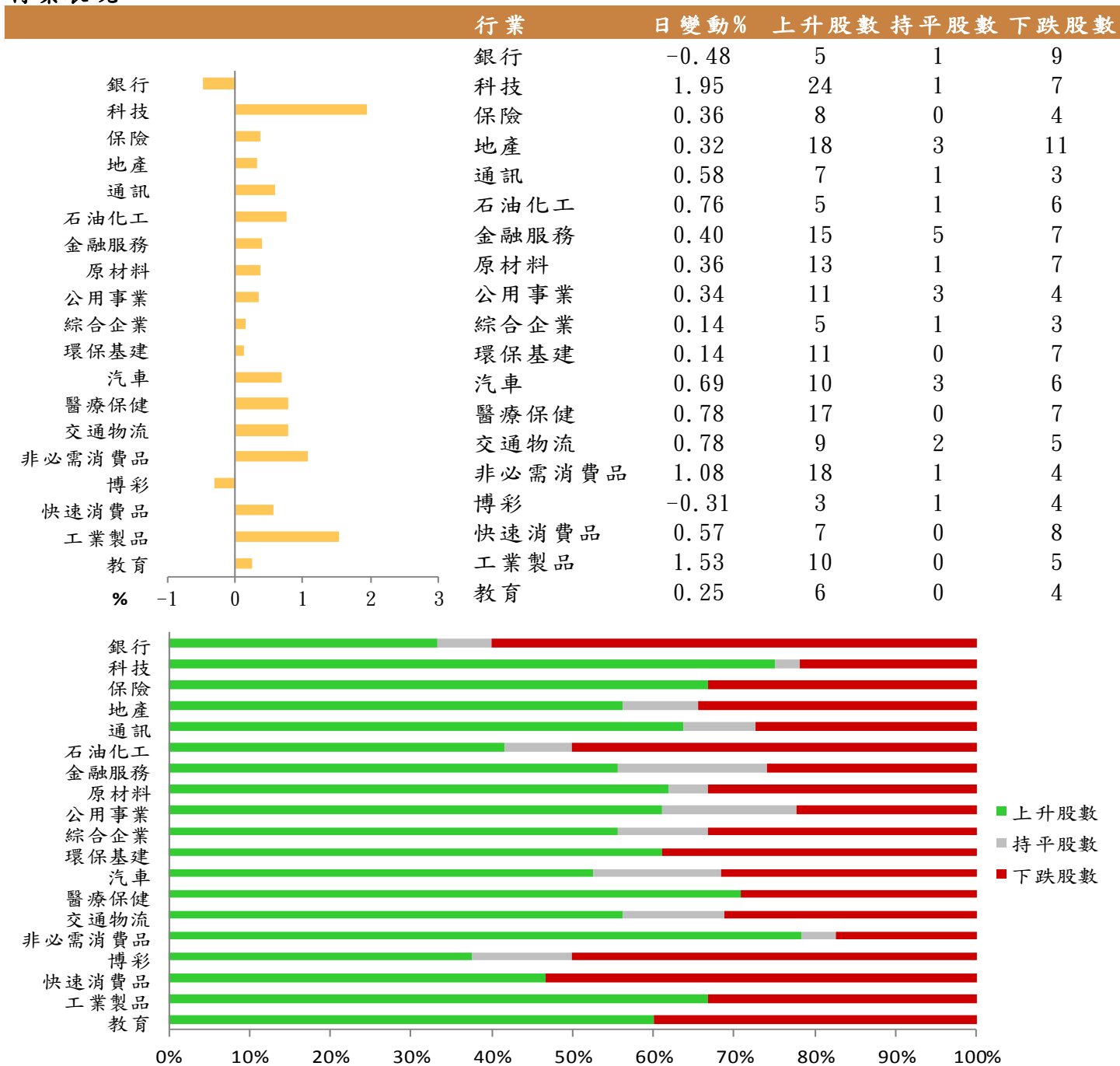


資料來源：彭博、西證證券經紀

港股概況

指數	開市價	高位	低位	收市價	日變動 (%)	成交量 (億股)	成交額 (億元)	升股數	跌股數	持平股數
恒生指數	27,284	27,284	26,967	27,088	-0.26	13.4	375.1	24	23	3
國企指數	10,621	10,623	10,534	10,592	0.26	16.3	263.2	35	13	2

行業表現



資料來源：彭博、西證證券經紀

美國預托證券(ADR)

	代號	香港收市價	日變動%	ADR轉換價	日變動%	溢價(%)
長和	1	72.60	-0.75	72.38	0.00	0.30
中電控股	2	80.90	0.19	80.48	-0.05	0.52
中華煤氣	3	15.62	0.39	15.14	0.78	3.16
匯豐控股	5	60.25	-0.82	60.63	0.36	-0.63
電能實業	6	53.15	0.38	53.37	1.49	-0.41
恒生銀行	11	177.40	-0.89	177.87	-0.44	-0.26
恆基地產	12	38.20	-1.55	37.87	-0.82	0.86
新鴻基地產	16	116.90	-0.76	117.22	0.40	-0.28
新世界發展	17	10.44	-0.19	10.25	-0.38	1.84
太古股份	19	78.45	0.58	77.78	1.12	0.86
銀河娛樂	27	53.30	-0.74	54.57	-0.29	-2.34
港鐵公司	66	47.00	-1.26	N/A	N/A	N/A
信和置業	83	12.20	0.99	12.32	6.06	-0.95
恆隆地產	101	18.46	0.00	18.39	1.03	0.38
中國旺旺	151	6.42	-0.77	6.11	0.00	5.02
吉利汽車	175	13.48	0.00	13.50	0.50	-0.14
中信股份	267	10.18	1.19	9.99	6.59	1.95
萬洲國際	288	7.22	3.88	7.19	4.20	0.40
中國石化	386	4.89	-0.41	4.83	0.11	1.29
港交所	388	237.40	-3.50	236.33	0.07	0.45
創科實業	669	57.30	3.99	57.36	4.09	-0.10
中國海外	688	25.80	-1.15	26.11	1.21	-1.17
騰訊	700	349.40	0.98	347.84	0.73	0.45
中國聯通	762	8.47	0.12	8.38	0.09	1.06
領展房產基金	823	89.10	-1.00	N/A	0.00	N/A
中國石油	857	4.19	-1.41	4.13	-1.31	1.49
中海油	883	11.90	-0.42	11.79	-0.05	0.95
建設銀行	939	6.17	-0.48	6.16	-0.25	0.19
中國移動	941	67.35	0.07	67.02	-0.07	0.50
長江基建	1038	53.40	-0.65	51.17	0.00	4.36
恆安國際	1044	54.45	0.37	53.90	0.89	1.02
中國神華	1088	16.56	-2.59	16.34	-2.79	1.37
石藥集團	1093	15.42	1.18	15.75	0.00	-2.09
華潤置地	1109	32.75	0.77	32.85	0.00	-0.31
長實地產	1113	57.00	-0.18	N/A	N/A	N/A
中國生物製藥	1177	10.84	0.93	11.03	0.00	-1.76
友邦保險	1299	79.20	-1.43	79.58	-0.90	-0.48
工商銀行	1398	5.38	0.19	5.36	-0.07	0.44
金沙中國	1928	38.40	0.00	38.50	0.84	-0.26
九龍倉置業	1997	45.10	-1.74	N/A	N/A	N/A
碧桂園	2007	10.26	0.52	9.28	0.00	10.51
瑞聲科技	2018	40.65	2.65	39.91	2.41	1.86
申洲國際	2313	109.20	0.92	109.48	0.65	-0.25
中國平安	2318	94.65	1.45	94.77	1.72	-0.12
蒙牛乳業	2319	30.65	2.17	32.30	0.00	-5.09
舜宇光學科技	2382	116.40	1.04	116.78	2.03	-0.33
中銀香港	2388	28.40	0.35	28.44	0.52	-0.13
中國人壽	2628	19.70	1.55	19.85	1.85	-0.73
交通銀行	3328	5.40	-0.37	5.39	0.00	0.12
中國銀行	3988	3.16	-0.32	3.16	-0.46	0.02

資料來源：彭博、西證證券經紀

AH股

	H股 代號	H股 收市價	H股 日變動%	H股對A股 溢價%		H股 代號	H股 收市價	H股 日變動%	H股對A股 溢價%
第一拖拉機	38	1.73	2.37	-80.78	中聯重科	1157	5.48	-0.36	-16.71
東北電氣	42	0.63	1.61	-71.23	兗州煤業	1171	8.44	-0.71	-33.16
四川成渝	107	2.36	0.85	-44.13	中國鐵建	1186	9.29	1.20	-17.39
青島啤酒	168	49.30	-0.50	-10.29	比亞迪	1211	41.10	-3.29	-26.82
江蘇寧滬	177	10.40	-0.57	-8.51	農業銀行	1288	3.15	-0.32	-19.30
京城機電	187	1.50	0.00	-78.33	新華保險	1336	34.20	0.29	-41.10
廣州廣船	317	6.96	-0.85	-67.92	工商銀行	1398	5.38	0.19	-12.65
馬鞍山鋼鐵	323	2.96	-1.00	-4.40	麗珠醫藥	1513	21.40	0.94	-30.51
上海石油化工	338	2.43	1.67	-49.13	中國中冶	1618	1.86	-1.06	-43.93
鞍鋼股份	347	3.15	-3.08	-14.96	中國中車	1766	5.73	1.06	-32.61
江西銅業	358	9.56	1.49	-42.55	廣發證券	1776	8.88	-1.55	-45.81
中國石油化工	386	4.89	-0.41	-15.12	中國交通建設	1800	6.50	0.46	-45.57
中國中鐵	390	5.28	0.96	-24.80	晨鳴紙業	1812	3.33	0.91	-40.84
廣深鐵路	525	2.56	1.19	-28.32	中煤能源	1898	3.26	-1.21	-42.64
深圳高速	548	10.08	1.82	-10.98	中國遠洋	1919	3.08	1.32	-44.18
南京熊貓電子	553	3.44	5.85	-75.68	民生銀行	1988	5.54	0.54	-18.80
鄭煤機	564	4.08	2.77	-49.46	金隅股份	2009	2.39	1.27	-39.12
山東墨龍	568	1.14	0.88	-76.14	中集集團	2039	6.92	1.62	-38.47
北京北辰實業	588	2.63	1.54	-32.24	復星醫藥	2196	23.05	0.66	-24.06
中國東方航空	670	4.13	2.23	-32.34	萬科企業	2202	28.45	1.25	-7.38
山東新華製藥	719	3.72	1.64	-53.73	金風科技	2208	9.83	-0.30	-35.21
中國國航	753	7.42	3.34	-22.78	廣汽集團	2238	8.13	0.99	-42.47
中興通訊	763	23.10	2.21	-41.55	中國平安	2318	94.65	1.45	-7.30
中國石油	857	4.19	-1.41	-39.66	長城汽車	2333	5.52	0.00	-41.06
白雲山	874	28.95	-0.17	-30.00	濰柴動力	2338	12.84	0.94	-5.05
東江環保	895	6.70	-3.87	-42.13	中國鋁業	2600	2.75	1.10	-34.73
華能國際電力	902	4.35	0.00	-38.24	中國太保	2601	32.75	0.46	-23.65
安徽海螺水泥	914	48.05	1.16	2.44	上海醫藥	2607	14.90	0.81	-29.89
海信科龍	921	8.36	1.33	-36.84	中國人壽	2628	19.70	1.55	-40.22
建設銀行	939	6.17	-0.48	-21.85	上海電氣	2727	2.60	-0.76	-55.89
大唐發電	991	1.70	0.00	-45.09	中海集運	2866	0.94	0.00	-68.52
安徽皖通高速	995	4.59	-0.65	-26.66	大連港	2880	1.01	0.00	-56.09
中信銀行	998	4.38	0.46	-32.17	中海油田	2883	9.48	-0.21	-31.96
儀征化纖	1033	0.86	-2.27	-67.18	紫金礦業	2899	2.85	1.06	-27.40
重慶鋼鐵	1053	0.99	0.00	-53.61	交通銀行	3328	5.40	-0.37	-13.26
中國南方航空	1055	5.01	3.51	-35.18	福耀玻璃	3606	23.35	2.19	-8.63
浙江世寶	1057	0.99	0.00	-84.01	招商銀行	3968	38.10	0.40	-2.36
天津創業環保	1065	2.90	1.05	-65.81	中國銀行	3988	3.16	-0.32	-21.92
華電國際電力	1071	3.15	-1.56	-27.33	洛陽鉬業	3993	2.54	0.40	-39.23
東方電氣	1072	4.77	-1.85	-57.37	中信證券	6030	16.26	0.49	-40.49
中國神華	1088	16.56	-2.59	-23.63	中國光大銀行	6818	3.53	0.00	-19.99
洛陽玻璃	1108	1.73	2.98	-85.84	海通證券	6837	9.15	1.89	-49.97
中海發展	1138	4.28	-0.47	-45.79	華泰證券	6886	13.20	0.30	-42.64

資料來源：彭博、西證證券經紀

企業活動

日期	股票代號	公司名稱	活動
13/09/2019	109	天成國際	末期業績/股息

經濟資料

日期	國家	指數		預測	前值
13/09/2019	美國	密西根大學消費者信心指數	九月初值	90.89	89.80
13/09/2019	美國	進口物價指數(月比)	八月	-0.46%	0.20%
13/09/2019	美國	進口物價指數(年比)	八月	-1.98%	-1.80%
13/09/2019	美國	先期零售銷售	八月	0.18%	0.70%
13/09/2019	美國	零售銷售(汽車及加油站除外)	八月	0.23%	0.90%
13/09/2019	美國	零售銷售(控制組)	八月	0.25	1.00
13/09/2019	美國	零售銷售額 不含汽車	八月	0.10%	1.00%
13/09/2019	美國	企業存貨	七月	0.31%	0.00%
13/09/2019	歐元區	勞動成本(年比)	第二季	--	--

西證國際證券股份有限公司

電話：(852) 2802 8838

傳真：(852) 2587 9115

電郵：enquiry@swsc.hk

西證(香港)證券有限公司

電話：(852) 2544 1040

傳真：(852) 2544 1859

電郵：swsc.cr@swsc.hk

西證(香港)期貨有限公司

電話：(852) 2802 8838

傳真：(852) 2824 3937

電郵：swsc.cr@swsc.hk

西證(香港)融資有限公司

電話：(852) 2802 8838

傳真：(852) 2824 0888

電郵：swsc.cr@swsc.hk

西證(香港)資產管理有限公司

電話：(852) 2802 8838

傳真：(852) 2587 9115

電郵：swsc.cr@swsc.hk

西證(香港)財務有限公司

電話：(852) 2802 8838

傳真：(852) 2877 7601

電郵：enquiry@swsc.hk

市場分析部

電話：(852) 2802 8838

傳真：(852) 2824 3937

電郵：swsc.cr@swsc.hk

分析員核證

分析員（等）主要負責擬備本報告並謹此聲明 -

- (1) 本報告所表達意見均準確反映分析員（等）對所述公司（等）及其證券之個人見解；
- (2) 分析員（等）之補償與本報告的推薦或意見或企業融資部並沒有直接或間接的關係；
- (3) 分析員（等）不是直接或間接地受企業融資部監管或隸屬於企業融資部；
- (4) 分析員（等）就報告中論述的證券，並沒有違反安靜期限制；
- (5) 分析員（等）並沒有任何與報告中論述的公司（等）的董事職銜或擔任要員。

免責聲明

本報告內容或意見僅供參考之用途，並不構成任何買入或沽出證券或其他金融產品之要約。過去之成績不可作為未來成績的指標，同時未來回報是不能保證的，你可能蒙受所有資金的損失。本報告並無顧慮任何特定收取者之特定投資目標、財務狀況、或風險承受程度，投資者在進行任何投資前，必須對其投資進行獨立判斷或諮詢所需之獨立顧問意見。

雖然本報告資料來自或編寫自「西證(香港)證券經紀有限公司」(「西證證券經紀」)相信為可靠之來源，惟西證證券經紀並不明示或暗示地聲明或保證任何該等資料之準確性、完整性或可靠性。本報告內所提及之價格僅供參考之用途，投資產品之價值及收入可能會浮動。本報告內容或意見可隨時更改，西證證券經紀並不承諾提供任何有關變更之通知。

西證證券經紀及其集團公司、要員、董事及僱員在任何時間可持有本報告所提及之任何證券、認股證、期貨、期權、衍生產品或其他金融工具的長倉或短倉。西證證券經紀及其集團公司可能與報告中論述的公司（等）擁有或正尋求業務關係，包括但不限於企業融資業務關係。因此投資者應留意報告的客觀性可能受潛在的利益衝突所影響。

西證證券經紀及其集團公司在任何情況下，均不會就由於任何協力廠商在依賴本報告內容時之作為或不作為而導致任何類型之損失（無論是直接、間接、隨之而來或附帶者），負上法律責任或具有任何責任。

對部分的司法管轄區或國家而言，分發、發行或使用本報告會抵觸當地法律、法則、規定、或其他註冊或發牌的規例。本報告不是旨在向該等司法管轄區或國家的任何人或實體分發或由其使用。

未經西證證券經紀事先書面授權，任何人不得為任何目的複製、發出、發表此報告，西證證券經紀保留一切權利。

評級定義

公司	行業
買入：未來一年，公司絕對收益率為 50%以上	買入：未來一年，行業整體絕對收益率為 50%以上
增持：未來一年，公司絕對收益率介於 20%與 50%之間	增持：未來一年，行業整體絕對收益率介於 20%與 50%之間
中性：未來一年，公司絕對收益率介於-20%與 20%之間	中性：未來一年，行業整體絕對收益率介於-20%與 20%之間
回避：未來一年，公司絕對收益率為-20%以下	回避：未來一年，行業整體絕對收益率為-20%以下