

晨訊

宏觀焦點

美國股市週四下跌，因告密者控訴特朗普擬通過烏克蘭干預2020美國總統大選及美國無意延長對華為的制裁豁免，但中方此前表示美方撤銷部分關稅對10月份的談判有利抵消了部分跌勢。道瓊斯指數下跌0.3%至26,891點；標準普爾指數下跌0.2%至2,978點；納斯達克指數下跌0.6%至8,031點。

油價週四微跌但尾盤跌幅收窄，因美國將調派軍事裝備加強沙地防衛能力，紐約11月期油微跌0.1%至每桶56.41美元。金價上升，因特朗普遭彈劾可能性增加，但被美元走强部分抵消，紐約12月期金上升0.2%至每盎司1,515.2美元。

香港股市週四上升，內地股市下跌。汽車經銷商及教育股造好，其中楓葉教育(1317.HK)及中教控股(839.HK)分別大升5.8%及5.1%；雅生活(3319.HK)宣佈收購兩物管公司，股價大升8.4%，領漲物業管理板塊；避險情緒降溫，黃金股逆市下跌。個股方面，豐德麗(571.HK)復牌後，股價下跌5.0%。恒生指數上升0.4%至26,042點，國企指數上升0.4%至10,212點，香港股市成交金額下跌6.9%至703億港元。上證綜合指數下跌0.9%至2,929點，滬深兩市成交金額上升1.3%至人民幣5,208億元。

行業及公司新聞

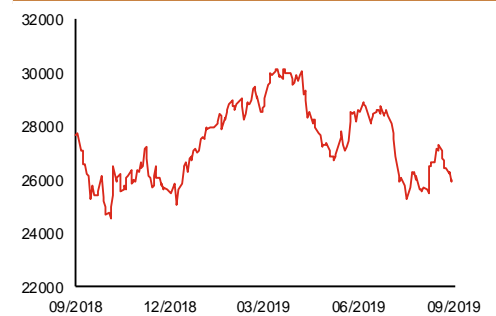
- 此前招股的鑫苑服務(1895.HK)、魯大師(3601.HK)及滔搏國際(6110.HK)公開孖展認購未足額，但有消息指鑫苑服務及滔搏國際之國際配售已獲超額認購。
- 豐盛服務(331.HK)公佈2019財年(截止6月30日)業績：收入為49.3億港元，按年微升0.1%(上半財年同比減少3.8%)，而股東應佔溢利按年增加4.5%至2.5億港元(上半財年同比減少6.1%至1.1億港元)。建議派發末期股息每股11.9港仙，全年股息每股22.0港仙，按年增加4.3%。現價相當於5.4倍2019財年市盈率。
- 高陞集團(1283.HK)為香港一間歷史悠久的機電工程服務供應商，其機電工程服務通常涉及按個別項目供應、安裝及保養(i)機械通風及空氣調節系統(收入佔比約90%);(ii)電氣系統；及(iii)泳池、噴泉以及給排水系統，以首層或次層分包商身份提供服務，並主要為香港私營住宅物業發展項目提供服務。公司約佔機電工程行業約0.8%的市場份額。2017-2019財年(截止3月31日)，公司收益分別為1.9、2.1及3.1億港元；核心股東應佔溢利分別為3,131、3,607及5,679萬港元。公司現手頭上未完成合約金額為7.5億港元，其中2.7、4.7及0.1億港元預期將分別於2020-2022財年入賬。公司今天起至10月8日招股，預計10月18日上市，招股價介乎0.625-0.750港元，淨集資額約1.0億港元，市值介乎5.0-6.0億港元，相當於8.8-10.6倍2018年核心市盈率。基石投資者將認購30.0%-36.0%全球發售股份。
- 華營建築(1582.HK)在香港作為總承建商主要承接公私營機構(2018年私營機構佔比超過90%)的樓宇建築工程(2017-2018年收入佔比超過90%)及RMAA工程項目，於2018年按來自樓宇建築工程的收益計，公司在香港的所有總承建商中排名第三，佔市場份額約5.2%。2016-2018年，公司收益分別為25.8、31.4及48.1億港元；核心股東應佔溢利分別為4,587、6,823及6,889萬港元(2018年毛利率下跌)。公司現手頭上未完成合約金額為65.9億港元，其中21.3億港元預期將於2019年入賬，相當於2019年收益預期不少於54.4億港元，同比上升13.0%。公司今天起至10月3日招股，預計10月16日上市，招股價介乎1.0-1.4港元，淨集資額約1.2億港元，市值介乎5.0-7.0億港元，相當於7.3-10.2倍2018年核心市盈率。基石投資者將認購26.0%-36.4%全球發售股份。

主要指數	收市價	日變動%	月變動%
恒生指數	26,042	0.37	1.47
國企指數	10,212	0.43	2.16
創業板指數	89	0.47	-3.70
上證綜合指數	2,929	-0.89	0.93
滬深300指數	3,841	-0.77	0.63
日經225指數	22,048	0.13	7.78
道瓊斯指數	26,891	-0.30	4.32
標普500指數	2,978	-0.24	3.78
納斯達克指數	8,031	-0.58	2.60
德國DAX指數	12,289	0.44	4.76
法國CAC指數	5,621	0.66	4.33
富時100指數	7,351	0.84	3.69

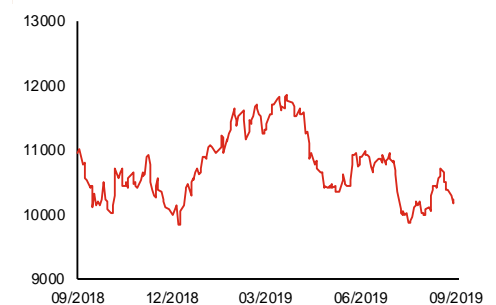
波幅指數	收市價	日變動%	月變動%
VIX指數	16.07	0.69	-20.88
VHSI指數	19.98	-2.15	-16.92

商品	收市價	日變動%	月變動%
紐約期油	56.41	-0.14	2.81
黃金	1,515.20	0.19	-2.48
銅	5,722.00	-1.12	1.58
鋁	1,737.00	-0.86	-1.86
小麥	484.25	1.47	1.89
玉米	372.50	-0.47	1.15

恒生指數一年走勢圖



國企指數一年走勢圖



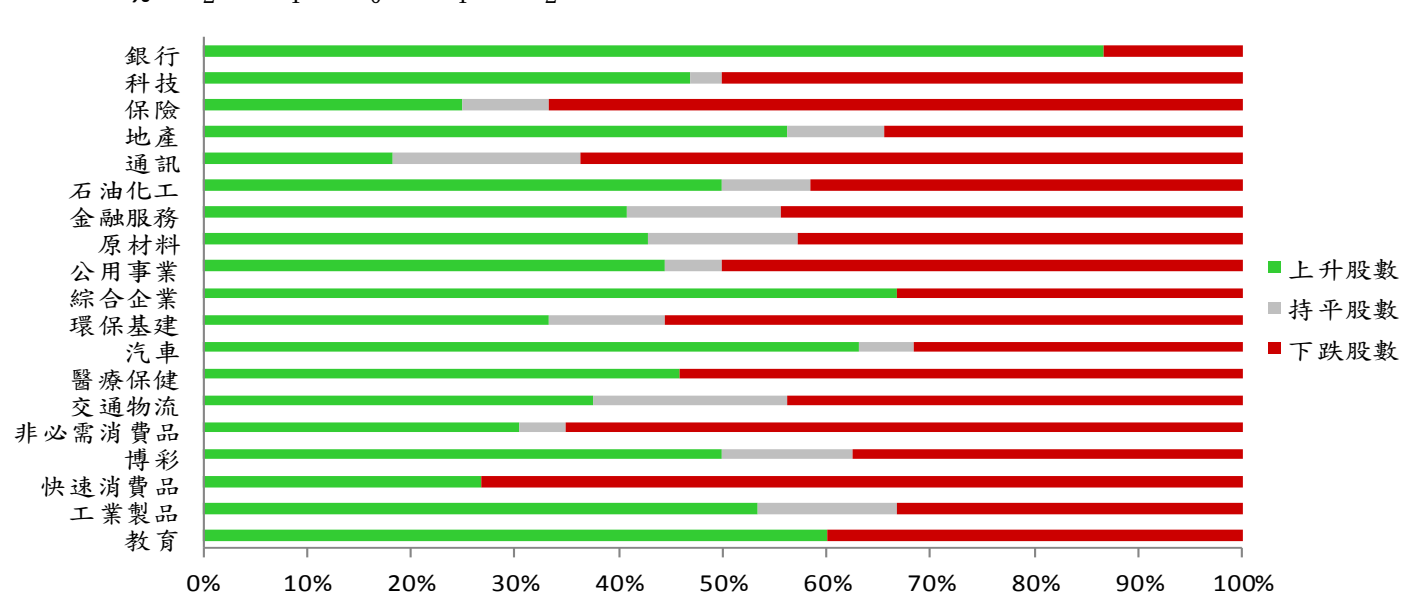
資料來源：彭博、西證證券經紀

港股概況

指數	開市價	高位	低位	收市價	日變動 (%)	成交量 (億股)	成交額 (億元)	升股數	跌股數	持平股數
恒生指數	26,075	26,100	25,918	26,042	0.37	17.0	300.5	29	21	0
國企指數	10,231	10,234	10,169	10,212	0.43	21.7	242.4	24	23	3

行業表現

行業	日變動%	上升股數	持平股數	下跌股數
銀行	0.91	13	0	2
科技	0.28	15	1	16
保險	-0.40	3	1	8
地產	0.32	18	3	11
通訊	-0.65	2	2	7
石油化工	-0.02	6	1	5
金融服務	-0.13	11	4	12
原材料	0.04	9	3	9
公用事業	-0.13	8	1	9
綜合企業	0.17	6	0	3
環保基建	-0.13	6	2	10
汽車	0.83	12	1	6
醫療保健	-0.38	11	0	13
交通物流	-0.53	6	3	7
非必需消費品	-0.04	7	1	15
博彩	-0.04	4	1	3
快速消費品	-0.93	4	0	11
工業製品	0.56	8	2	5
教育	1.04	6	0	4



資料來源：彭博、西證證券經紀

美國預托證券(ADR)

	代號	香港收市價	日變動%	ADR轉換價	日變動%	溢價(%)
長和	1	69.25	-0.07	68.59	-0.49	0.96
中電控股	2	81.70	-0.37	82.03	0.14	-0.41
中華煤氣	3	15.32	0.66	14.89	0.48	2.86
匯豐控股	5	59.75	0.59	59.73	0.32	0.03
電能實業	6	52.60	-0.38	52.66	0.57	-0.12
恒生銀行	11	168.20	-0.65	169.08	-0.60	-0.52
恆基地產	12	36.65	-0.41	36.14	-1.71	1.42
新鴻基地產	16	112.00	-0.44	111.55	-1.42	0.41
新世界發展	17	10.20	2.00	10.17	1.76	0.29
太古股份	19	72.50	1.40	72.00	1.16	0.70
銀河娛樂	27	48.65	0.10	50.39	0.00	-3.45
港鐵公司	66	44.25	-1.45	N/A	N/A	N/A
信和置業	83	11.76	-0.34	11.93	1.33	-1.43
恆隆地產	101	17.64	0.92	17.37	0.29	1.55
中國旺旺	151	6.18	0.98	6.19	0.00	-0.18
吉利汽車	175	12.72	1.92	12.68	0.90	0.35
中信股份	267	9.85	-0.61	9.83	-1.76	0.24
萬洲國際	288	6.95	1.31	6.89	0.82	0.83
中國石化	386	4.62	-1.07	4.60	-1.53	0.42
港交所	388	225.20	1.17	223.80	0.63	0.63
創科實業	669	53.55	2.10	53.62	1.63	-0.13
中國海外	688	24.75	0.20	24.97	0.70	-0.90
騰訊	700	332.40	1.22	329.15	-0.62	0.99
中國聯通	762	8.20	-0.73	8.11	-1.24	1.17
領展房產基金	823	85.70	0.47	N/A	0.00	N/A
中國石油	857	3.97	-1.98	3.96	-1.94	0.29
中海油	883	12.20	-0.65	12.19	-0.80	0.05
建設銀行	939	5.96	1.02	5.90	0.37	1.04
中國移動	941	64.30	-1.00	63.90	-1.52	0.62
長江基建	1038	52.70	0.29	52.11	0.00	1.13
恆安國際	1044	50.95	0.59	50.80	1.41	0.30
中國神華	1088	15.90	-0.25	15.70	-1.57	1.29
石藥集團	1093	16.02	2.30	15.78	0.00	1.55
華潤置地	1109	32.75	2.34	32.91	0.00	-0.48
長實地產	1113	53.10	-0.19	N/A	N/A	N/A
中國生物製藥	1177	10.06	1.41	11.05	0.00	-8.98
友邦保險	1299	74.35	-0.20	74.21	-1.30	0.18
工商銀行	1398	5.25	0.96	5.21	0.04	0.83
金沙中國	1928	35.30	-0.70	34.96	-2.06	0.97
九龍倉置業	1997	42.45	0.12	N/A	N/A	N/A
碧桂園	2007	9.95	0.91	9.30	0.00	6.99
瑞聲科技	2018	42.40	1.19	41.55	0.05	2.06
申洲國際	2313	104.70	1.65	104.30	1.61	0.38
中國平安	2318	90.40	0.44	90.07	-0.48	0.37
蒙牛乳業	2319	28.85	-0.17	32.35	0.00	-10.82
舜宇光學科技	2382	114.50	1.60	114.59	1.31	-0.08
中銀香港	2388	26.60	-0.37	26.50	-1.06	0.37
中國人壽	2628	18.20	-0.98	18.19	-1.94	0.08
交通銀行	3328	5.13	1.18	5.20	0.00	-1.44
中國銀行	3988	3.08	0.33	3.05	-0.21	0.96

資料來源：彭博、西證證券經紀

AH股

	H股 代號	H股 收市價	H股 日變動%	H股對A股 溢價%		H股 代號	H股 收市價	H股 日變動%	H股對A股 溢價%
第一拖拉機	38	1.64	-0.61	-77.75	中聯重科	1157	5.48	1.67	-12.88
東北電氣	42	0.60	0.00	-70.12	兗州煤業	1171	8.17	1.49	-30.81
四川成渝	107	2.35	0.43	-43.66	中國鐵建	1186	8.56	-0.93	-18.86
青島啤酒	168	47.00	-1.05	-12.83	比亞迪	1211	39.15	0.64	-26.83
江蘇寧滬	177	10.26	0.20	-11.70	農業銀行	1288	3.06	0.33	-20.77
京城機電	187	1.39	0.00	-77.30	新華保險	1336	31.20	-0.16	-42.95
廣州廣船	317	6.24	-3.41	-66.56	工商銀行	1398	5.25	0.96	-14.28
馬鞍山鋼鐵	323	2.94	0.00	-0.96	麗珠醫藥	1513	20.40	-1.21	-29.55
上海石油化工	338	2.28	0.88	-50.81	中國中冶	1618	1.73	-0.57	-44.01
鞍鋼股份	347	2.77	-0.72	-18.50	中國中車	1766	5.50	0.00	-32.37
江西銅業	358	9.06	-1.20	-43.18	廣發證券	1776	8.17	0.25	-46.08
中國石油化工	386	4.62	-1.07	-16.27	中國交通建設	1800	6.16	-0.96	-44.73
中國中鐵	390	4.83	-1.23	-27.65	晨鳴紙業	1812	3.19	0.31	-39.14
廣深鐵路	525	2.42	0.00	-29.48	中煤能源	1898	3.17	2.26	-40.52
深圳高速	548	10.58	1.93	-9.55	中國遠洋	1919	2.79	-0.36	-50.33
南京熊貓電子	553	3.31	0.30	-73.00	民生銀行	1988	5.31	1.34	-20.59
鄭煤機	564	4.05	-1.70	-41.56	金隅股份	2009	2.30	0.88	-37.03
山東墨龍	568	1.06	-1.85	-76.10	中集集團	2039	6.56	-1.65	-38.84
北京北辰實業	588	2.52	0.00	-30.38	復星醫藥	2196	21.60	-0.69	-22.08
中國東方航空	670	3.76	-1.05	-35.22	萬科企業	2202	27.50	1.29	-4.96
山東新華製藥	719	3.67	0.27	-50.14	金風科技	2208	9.35	-0.64	-32.54
中國國航	753	6.96	0.14	-23.55	廣汽集團	2238	7.58	-0.52	-43.37
中興通訊	763	21.00	-1.41	-41.64	中國平安	2318	90.40	0.44	-7.28
中國石油	857	3.97	-1.98	-41.02	長城汽車	2333	5.30	1.34	-38.19
白雲山	874	26.00	-2.26	-31.80	濰柴動力	2338	11.40	-2.19	-8.09
東江環保	895	7.08	-0.56	-34.73	中國鋁業	2600	2.49	-0.40	-35.90
華能國際電力	902	3.96	-1.25	-39.79	中國太保	2601	28.90	-0.34	-26.62
安徽海螺水泥	914	47.40	3.61	2.25	上海醫藥	2607	14.34	0.56	-28.99
海信科龍	921	7.65	-1.42	-39.30	中國人壽	2628	18.20	-0.98	-41.33
建設銀行	939	5.96	1.02	-23.39	上海電氣	2727	2.44	-0.81	-55.95
大唐發電	991	1.62	-0.61	-45.43	中海集運	2866	0.90	1.12	-68.39
安徽皖通高速	995	4.39	0.23	-26.74	大連港	2880	1.01	0.00	-53.77
中信銀行	998	4.22	0.96	-33.72	中海油田	2883	9.54	-0.31	-29.08
儀征化纖	1033	0.79	-3.66	-67.31	紫金礦業	2899	2.76	-1.43	-24.44
重慶鋼鐵	1053	0.99	0.00	-51.24	交通銀行	3328	5.13	1.18	-15.78
中國南方航空	1055	4.75	0.42	-35.85	福耀玻璃	3606	21.25	-1.16	-11.22
浙江世寶	1057	0.93	-1.06	-83.89	招商銀行	3968	37.15	3.77	-4.41
天津創業環保	1065	2.85	-0.35	-63.47	中國銀行	3988	3.08	0.33	-22.68
華電國際電力	1071	3.05	2.01	-23.86	洛陽鉬業	3993	2.65	1.53	-34.74
東方電氣	1072	4.31	-1.82	-57.03	中信證券	6030	14.64	-0.14	-41.61
中國神華	1088	15.90	-0.25	-25.34	中國光大銀行	6818	3.37	0.90	-25.33
洛陽玻璃	1108	1.62	-2.99	-85.32	海通證券	6837	8.23	-1.44	-49.20
中海發展	1138	4.40	0.00	-46.62	華泰證券	6886	11.74	-2.65	-44.53

資料來源：彭博、西證證券經紀

企業活動

日期	股票代號	公司名稱	活動
27/09/2019	2293	百本醫護	末期業績/股息
27/09/2019	591	中國高精密	末期業績/股息
27/09/2019	92	冠軍科技集團	末期業績/股息
27/09/2019	682	超大現代	末期業績
27/09/2019	26	中華汽車	末期業績/股息
27/09/2019	3893	易緯集團	末期業績/股息
27/09/2019	559	德泰新能源集團	末期業績/股息
27/09/2019	2882	香港資源控股	末期業績/股息
27/09/2019	1059	看通集團	末期業績/股息
27/09/2019	924	坤集團	末期業績/股息
27/09/2019	1421	工蓋有限公司	末期業績/股息
27/09/2019	1195	京維集團	末期業績/股息
27/09/2019	1360	諾發集團	末期業績/股息
27/09/2019	1023	時代集團控股	末期業績/股息
27/09/2019	1166	星凱控股	末期業績/股息
27/09/2019	1046	寰宇娛樂文化	末期業績/股息
27/09/2019	3708	日成控股	業績/末期股息

經濟資料

日期	國家	指數		預測	前值
27/09/2019	歐元區	消費者信心指數	九月終值	-6.50%	-6.50%
27/09/2019	美國	密西根大學消費者信心指數	九月終值	92.33	92.00
27/09/2019	美國	資本財新訂單非國防(飛機除外)	八月初值	-0.02%	0.20%
27/09/2019	美國	資本財銷貨非國防(飛機除外)	八月初值	0.30%	-0.60%
27/09/2019	美國	耐久財新訂單工業經季調(月比)	八月初值	-1.04%	2.00%
27/09/2019	美國	耐久財新訂單經季調(運輸除外)(月比)	八月初值	0.19%	-0.40%
27/09/2019	歐元區	企業景氣指標	九月	0.08	0.11
27/09/2019	歐元區	經濟信心指數	九月	102.99	103.10
27/09/2019	歐元區	工業信心指數	九月	-6.26	-5.90
27/09/2019	美國	個人消費支出核心指數(月比)	八月	0.19%	0.20%
27/09/2019	美國	個人支出	八月	0.26%	0.60%
27/09/2019	美國	個人消費支出核心指數(年比)	八月	1.77%	1.60%
27/09/2019	美國	個人消費支出平減指數(月比)	八月	0.10%	0.20%
27/09/2019	美國	個人消費支出平減指數(年比)	八月	1.41%	1.40%
27/09/2019	美國	個人所得	八月	0.41%	0.10%

資料來源：彭博、西證證券經紀

西證國際證券股份有限公司

電話：(852) 2802 8838

傳真：(852) 2587 9115

電郵：enquiry@swsc.hk

西證(香港)證券有限公司

電話：(852) 2544 1040

傳真：(852) 2544 1859

電郵：swsc.cr@swsc.hk

西證(香港)期貨有限公司

電話：(852) 2802 8838

傳真：(852) 2824 3937

電郵：swsc.cr@swsc.hk

西證(香港)融資有限公司

電話：(852) 2802 8838

傳真：(852) 2824 0888

電郵：swsc.cr@swsc.hk

西證(香港)資產管理有限公司

電話：(852) 2802 8838

傳真：(852) 2587 9115

電郵：swsc.cr@swsc.hk

西證(香港)財務有限公司

電話：(852) 2802 8838

傳真：(852) 2877 7601

電郵：enquiry@swsc.hk

市場分析部

電話：(852) 2802 8838

傳真：(852) 2824 3937

電郵：swsc.cr@swsc.hk

分析員核證

分析員（等）主要負責擬備本報告並謹此聲明 -

- (1) 本報告所表達意見均準確反映分析員（等）對所述公司（等）及其證券之個人見解；
- (2) 分析員（等）之補償與本報告的推薦或意見或企業融資部並沒有直接或間接的關係；
- (3) 分析員（等）不是直接或間接地受企業融資部監管或隸屬於企業融資部；
- (4) 分析員（等）就報告中論述的證券，並沒有違反安靜期限制；
- (5) 分析員（等）並沒有任何與報告中論述的公司（等）的董事職銜或擔任要員。

免責聲明

本報告內容或意見僅供參考之用途，並不構成任何買入或沽出證券或其他金融產品之要約。過去之成績不可作為未來成績的指標，同時未來回報是不能保證的，你可能蒙受所有資金的損失。本報告並無顧慮任何特定收取者之特定投資目標、財務狀況、或風險承受程度，投資者在進行任何投資前，必須對其投資進行獨立判斷或諮詢所需之獨立顧問意見。

雖然本報告資料來自或編寫自「西證(香港)證券經紀有限公司」(「西證證券經紀」)相信為可靠之來源，惟西證證券經紀並不明示或暗示地聲明或保證任何該等資料之準確性、完整性或可靠性。本報告內所提及之價格僅供參考之用途，投資產品之價值及收入可能會浮動。本報告內容或意見可隨時更改，西證證券經紀並不承諾提供任何有關變更之通知。

西證證券經紀及其集團公司、要員、董事及僱員在任何時間可持有本報告所提及之任何證券、認股證、期貨、期權、衍生產品或其他金融工具的長倉或短倉。西證證券經紀及其集團公司可能與報告中論述的公司（等）擁有或正尋求業務關係，包括但不限於企業融資業務關係。因此投資者應留意報告的客觀性可能受潛在的利益衝突所影響。

西證證券經紀及其集團公司在任何情況下，均不會就由於任何協力廠商在依賴本報告內容時之作為或不作為而導致任何類型之損失（無論是直接、間接、隨之而來或附帶者），負上法律責任或具有任何責任。

對部分的司法管轄區或國家而言，分發、發行或使用本報告會抵觸當地法律、法則、規定、或其他註冊或發牌的規例。本報告不是旨在向該等司法管轄區或國家的任何人或實體分發或由其使用。

未經西證證券經紀事先書面授權，任何人不得為任何目的複製、發出、發表此報告，西證證券經紀保留一切權利。

評級定義

公司	行業
買入：未來一年，公司絕對收益率為 50%以上	買入：未來一年，行業整體絕對收益率為 50%以上
增持：未來一年，公司絕對收益率介於 20%與 50%之間	增持：未來一年，行業整體絕對收益率介於 20%與 50%之間
中性：未來一年，公司絕對收益率介於-20%與 20%之間	中性：未來一年，行業整體絕對收益率介於-20%與 20%之間
回避：未來一年，公司絕對收益率為-20%以下	回避：未來一年，行業整體絕對收益率為-20%以下