

## 宏觀焦點

美國股市週四上升，因特朗普稱貿易談判首日順利，並會在次日與中國貿易團隊會面，加上劉鶴表示雙方有意遏制中美貿易戰繼續升溫，市場普遍看好。英國首相約翰遜和愛爾蘭總理會面，二人認為英歐有機會在10月底前達成協議。道瓊斯指數上升0.6%至26,497點；標準普爾指數上升0.6%至2,938點；納斯達克指數上升0.6%至7,951點。

油價週四上升，因OPEC總幹事之言論使市場猜測減產協議將持續，紐約11月期油上升1.8%至每桶53.55美元。金價下跌，因中美或達成部分協議、特朗普今天將會見劉鶴及美國或推遲向進口中國商品加徵關稅，紐約12月期金下跌0.8%至每盎司1,500.9美元。

香港和內地股市週四上升，因中美貿易談判在即，投資者期盼會議能帶來轉機。美國計劃允許美企恢復供應部分非敏感產品予華為，科技股受刺激，瑞聲科技(2018.HK)股價大升6.3%；汽車製造商及航空板塊領漲大市；房地產投資基金和黃金股均逆市向下。個股方面，合生創展(754.HK)9月份合同銷售同比上升26.7%，增速較首8月緩慢，股價下跌0.5%。恒生指數微升0.1%至25,708點，國企指數上升0.5%至10,218點，香港股市成交金額增加4.8%至791億港元。上證綜合指數上升0.8%至2,948點，滬深兩市成交金額上升14.8%至人民幣4,172億元。

## 行業及公司新聞

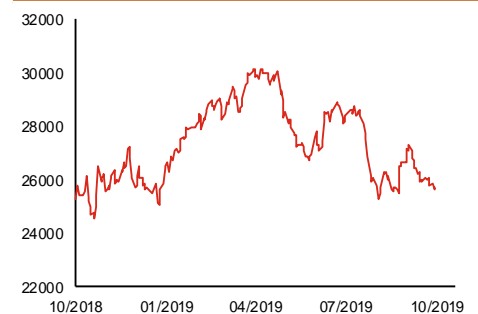
- 此前招股的春城動力(1853.HK)公開孖展認購仍未足額。
- 吉利汽車(175.HK)公佈2019年首3季汽車銷量95.8萬部，同比下降15.7%，其中9月份銷量按年減少8.5%。9月份銷售狀況優於首8月，首3季完成公司2019年全年經調整後銷售目標136萬部之70.4%。
- 旭輝(884.HK)公佈2019年首3季合同銷售金額為人民幣1,368億元，同比增長27.7%，其中9月份合同銷售按年上升30.1%至人民幣200億元。9月份銷售增速與首8月相若，首3季完成公司2019年全年銷售目標人民幣1,900億元之72.0%。
- 龍湖集團(960.HK)公佈2019年首3季合同銷售總額為人民幣1,746億元，同比增長17.1%，其中9月份合同銷售按年大增55.0%至人民幣270億元。9月份銷售狀況遠優於首8月，首3季完成公司2019年全年銷售目標人民幣2,200億元之79.4%。
- 丘鈦科技(1478.HK)公佈2019年首3季攝像頭模組及指紋識別模組銷量分別同比大升59.7%及下降11.0%，其中9月份銷量分別按年增加52.5%及13.9%，9月攝像頭模組銷售增速略差於首8月，但指紋識別模組銷售則錄得增長。
- 向中國際(1871.HK)為一家於河南省駐馬店市經營兩所駕校(順達駕校及通泰駕校)的駕駛培訓服務供應商，於河南省及駐馬店市之市場份額分別為7.2%及0.8%。公司曾於2017年申請於GEM上市但其後撤回申請。2016-2018年，公司收入分別為人民幣4,629、6,151及7,770萬元；核心股東應佔溢利分別為人民幣1,988、2,571及3,161萬元。2019年首4月，公司收益同比增長65.1%，而核心股東應佔溢利按年大增98.0%至人民幣1,051萬元。2019年5-6月，公司收益同比上升51.3%，但因上市開支增加及毛利率預期下降，2019年股東應佔溢利或按年減少。公司今天起至10月16日招股，預計10月24日上市，招股價介乎1.28-1.42港元，淨集資額約1.1億港元，市值介乎5.1-5.7億港元，相當於14.6-16.2倍2018年核心市盈率。

主要指數	收市價	日變動%	月變動%
恒生指數	25,708	0.10	-5.34
國企指數	10,218	0.48	-3.28
創業板指數	87	-0.07	-1.85
上證綜合指數	2,948	0.78	-2.03
滬深300指數	3,875	0.82	-1.41
日經225指數	21,552	0.45	-0.21
道瓊斯指數	26,497	0.57	-2.36
標普500指數	2,938	0.64	-2.09
納斯達克指數	7,951	0.60	-2.68
德國DAX指數	12,164	0.58	-1.58
法國CAC指數	5,569	1.27	-0.87
富時100指數	7,186	0.28	-2.07

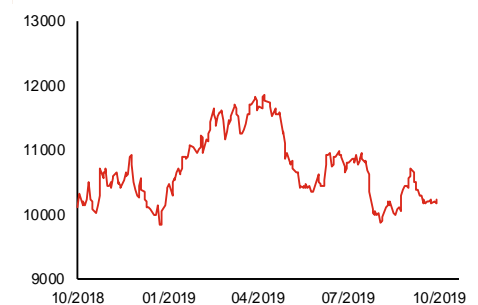
波幅指數	收市價	日變動%	月變動%
VIX指數	17.57	-5.74	20.26
VHSI指數	20.91	-0.85	12.12

商品	收市價	日變動%	月變動%
紐約期油	53.55	1.83	-3.18
黃金	1,500.90	-0.79	-0.30
銅	5,781.00	1.71	-0.76
鋁	1,753.00	0.52	-3.68
小麥	493.00	-1.45	2.23
玉米	380.25	-3.55	5.19

恒生指數一年走勢圖



國企指數一年走勢圖

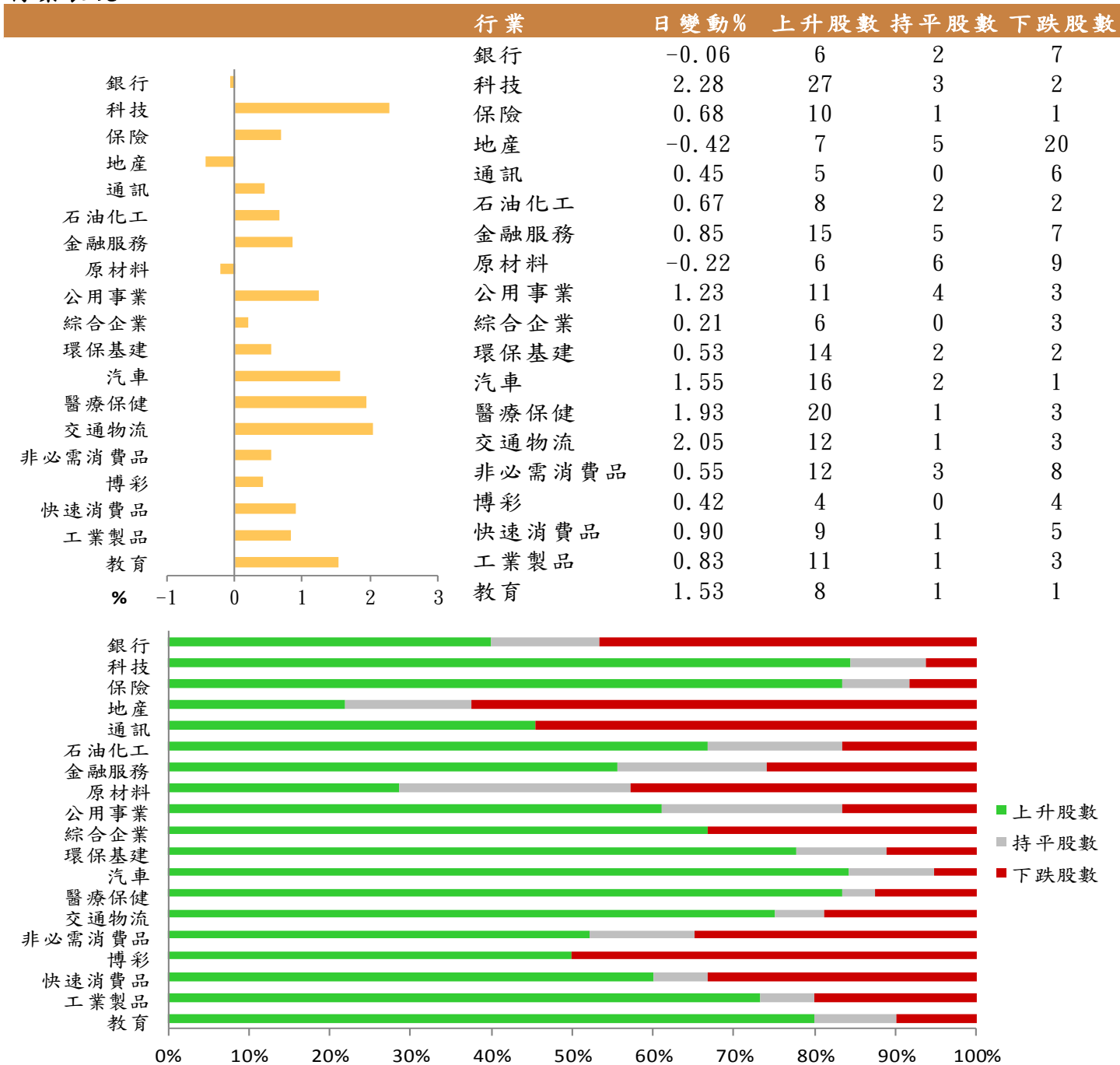


資料來源：彭博、西證證券經紀

## 港股概況

指數	開市價	高位	低位	收市價	日變動 (%)	成交量 (億股)	成交額 (億元)	升股數	跌股數	持平股數
恒生指數	25,626	25,810	25,522	25,708	0.10	14.3	334.2	28	18	4
國企指數	10,178	10,255	10,135	10,218	0.48	17.9	220.1	34	9	7

## 行業表現



資料來源：彭博、西證證券經紀

## 美國預托證券(ADR)

	代號	香港收市價	日變動%	ADR轉換價	日變動%	溢價(%)
長和	1	68.70	0.51	68.94	1.15	-0.34
中電控股	2	79.60	0.00	79.68	-0.02	-0.10
中華煤氣	3	14.96	-0.53	14.82	0.37	0.93
匯豐控股	5	57.45	0.23	57.88	1.29	-0.74
電能實業	6	52.90	0.76	52.78	0.30	0.23
恒生銀行	11	158.00	-1.13	157.87	-2.06	0.08
恒基地產	12	36.00	-1.50	36.11	-0.97	-0.32
新鴻基地產	16	108.20	-0.28	108.62	-0.22	-0.39
新世界發展	17	10.04	-0.59	9.92	0.00	1.20
太古股份	19	70.55	0.43	70.97	0.89	-0.60
銀河娛樂	27	48.25	1.58	47.75	0.00	1.06
港鐵公司	66	42.70	-1.16	N/A	N/A	N/A
信和置業	83	11.62	0.00	11.92	0.00	-2.52
恒隆地產	101	17.58	-0.68	17.61	-0.93	-0.19
中國旺旺	151	6.15	-0.32	6.19	0.00	-0.71
吉利汽車	175	13.86	2.67	13.92	2.51	-0.46
中信股份	267	9.86	-0.30	9.74	0.00	1.23
萬洲國際	288	7.33	3.97	7.36	5.09	-0.46
中國石化	386	4.55	0.00	4.59	1.07	-0.79
港交所	388	232.00	1.05	233.31	1.61	-0.56
創科實業	669	51.50	-0.29	51.79	0.40	-0.56
中國海外	688	25.25	0.40	24.99	-0.99	1.06
騰訊	700	318.80	0.19	320.99	0.91	-0.68
中國聯通	762	8.44	0.72	8.43	0.75	0.11
領展房產基金	823	80.50	-3.01	N/A	0.00	N/A
中國石油	857	4.00	0.25	4.02	1.22	-0.62
中海油	883	11.50	0.35	11.69	1.81	-1.63
建設銀行	939	6.00	0.67	6.02	0.66	-0.32
中國移動	941	65.20	0.15	65.63	0.58	-0.65
長江基建	1038	52.65	0.10	53.97	0.00	-2.45
恒安國際	1044	50.95	3.56	51.05	3.33	-0.21
中國神華	1088	15.58	-0.13	15.41	-0.63	1.10
石藥集團	1093	17.06	1.79	15.78	0.00	8.09
華潤置地	1109	34.35	0.59	34.73	0.00	-1.11
長實地產	1113	50.85	-0.78	N/A	N/A	N/A
中國生物製藥	1177	10.86	3.43	9.76	0.00	11.27
友邦保險	1299	71.70	-1.10	72.45	-0.57	-1.03
工商銀行	1398	5.27	0.76	5.28	0.79	-0.23
金沙中國	1928	34.90	1.31	35.29	2.58	-1.11
九龍倉置業	1997	41.85	2.07	N/A	N/A	N/A
碧桂園	2007	10.30	-0.58	9.71	0.00	6.09
瑞聲科技	2018	44.60	6.32	44.86	7.52	-0.58
申洲國際	2313	102.60	-0.68	102.93	0.11	-0.32
中國平安	2318	91.10	0.61	92.11	1.20	-1.10
蒙牛乳業	2319	31.05	2.31	32.37	0.00	-4.07
舜宇光學科技	2382	117.40	4.26	119.83	5.74	-2.03
中銀香港	2388	25.10	-0.79	25.20	-0.45	-0.38
中國人壽	2628	17.98	0.45	18.23	1.22	-1.35
交通銀行	3328	5.05	-0.39	5.21	0.00	-3.02
中國銀行	3988	3.07	0.00	3.08	0.26	-0.24

資料來源：彭博、西證證券經紀

## AH股

	H股 代號	H股 收市價	H股 日變動%	H股對A股 溢價%		H股 代號	H股 收市價	H股 日變動%	H股對A股 溢價%
第一拖拉機	38	1.61	-0.62	-78.76	中聯重科	1157	5.81	1.75	-13.00
東北電氣	42	0.60	0.00	-70.73	兗州煤業	1171	7.95	0.25	-33.02
四川成渝	107	2.35	0.00	-43.73	中國鐵建	1186	8.73	0.23	-17.91
青島啤酒	168	48.25	2.77	-12.87	比亞迪	1211	38.10	0.93	-29.44
江蘇寧滬	177	10.10	0.00	-12.71	農業銀行	1288	3.07	0.66	-20.18
京城機電	187	1.38	2.22	-77.99	新華保險	1336	31.15	1.14	-43.04
廣州廣船	317	5.86	1.56	-68.66	工商銀行	1398	5.27	0.76	-14.14
馬鞍山鋼鐵	323	2.94	0.00	-0.82	麗珠醫藥	1513	20.75	1.47	-32.41
上海石油化工	338	2.21	0.45	-51.91	中國中冶	1618	1.68	0.60	-46.13
鞍鋼股份	347	2.77	-0.36	-19.18	中國中車	1766	5.30	0.38	-34.21
江西銅業	358	8.73	-0.68	-45.02	廣發證券	1776	8.45	1.68	-43.87
中國石油化工	386	4.55	0.00	-17.42	中國交通建設	1800	6.04	0.00	-45.89
中國中鐵	390	4.68	0.21	-29.69	晨鳴紙業	1812	3.17	0.32	-40.81
廣深鐵路	525	2.45	2.08	-28.05	中煤能源	1898	3.18	0.00	-41.35
深圳高速	548	10.24	-0.58	-11.75	中國遠洋	1919	2.88	4.35	-48.66
南京熊貓電子	553	3.79	-0.26	-69.80	民生銀行	1988	5.34	-0.19	-20.69
鄭煤機	564	4.14	1.97	-40.27	金隅股份	2009	2.32	2.65	-40.02
山東墨龍	568	1.05	0.00	-77.04	中集集團	2039	6.58	-0.60	-40.47
北京北辰實業	588	2.48	5.08	-33.02	複星醫藥	2196	21.15	1.20	-24.74
中國東方航空	670	3.80	4.11	-35.18	萬科企業	2202	27.60	-0.72	-5.91
山東新華製藥	719	3.57	2.29	-52.64	金風科技	2208	9.38	1.85	-36.38
中國國航	753	6.70	1.06	-25.58	廣汽集團	2238	8.00	3.90	-41.88
中興通訊	763	21.75	5.07	-39.95	中國平安	2318	91.10	0.61	-6.59
中國石油	857	4.00	0.25	-40.40	長城汽車	2333	5.17	0.98	-39.62
白雲山	874	25.95	2.37	-33.54	濰柴動力	2338	11.20	3.13	-11.31
東江環保	895	7.08	0.57	-37.74	中國鋁業	2600	2.48	1.64	-36.78
華能國際電力	902	3.66	3.39	-43.32	中國太保	2601	28.90	0.52	-27.03
安徽海螺水泥	914	45.95	0.00	0.04	上海醫藥	2607	14.34	1.99	-28.77
海信科龍	921	7.43	-0.54	-42.81	中國人壽	2628	17.98	0.45	-41.58
建設銀行	939	6.00	0.67	-23.74	上海電氣	2727	2.46	0.41	-55.80
大唐發電	991	1.55	0.00	-47.71	中海集運	2866	0.91	2.25	-68.36
安徽皖通高速	995	4.36	-2.24	-28.45	大連港	2880	1.00	0.00	-55.52
中信銀行	998	4.21	0.00	-35.47	中海油田	2883	9.38	2.07	-32.98
儀征化纖	1033	0.81	1.25	-67.19	紫金礦業	2899	2.67	-0.37	-27.24
重慶鋼鐵	1053	0.94	0.00	-54.38	交通銀行	3328	5.05	-0.39	-17.13
中國南方航空	1055	4.71	3.74	-37.15	福耀玻璃	3606	21.60	0.93	-8.79
浙江世寶	1057	0.93	2.20	-83.61	招商銀行	3968	37.00	0.14	-4.37
天津創業環保	1065	2.83	2.17	-63.98	中國銀行	3988	3.07	0.00	-22.61
華電國際電力	1071	2.96	2.42	-26.00	洛陽鉬業	3993	2.55	0.00	-35.90
東方電氣	1072	4.44	1.37	-56.58	中信證券	6030	14.88	2.20	-39.69
中國神華	1088	15.58	-0.13	-24.84	中國光大銀行	6818	3.40	-0.29	-27.57
洛陽玻璃	1108	1.62	0.62	-85.60	海通證券	6837	8.34	2.46	-47.81
中海發展	1138	3.51	8.67	-51.00	華泰證券	6886	12.02	2.21	-41.51

資料來源：彭博、西證證券經紀

**企業活動**

日期	股票代號	公司名稱	活動
11/10/2019	1219	天喔國際	末期業績/股息

**經濟資料**

日期	國家	指數		預測	前值
11/10/2019	美國	密西根大學消費者信心指數	十月初值	92.16	93.20
11/10/2019	美國	進口物價指數(月比)	九月	0.01%	-0.50%
11/10/2019	美國	進口物價指數(年比)	九月	-2.11%	-2.00%

資料來源：彭博、西證證券經紀

**西證國際證券股份有限公司**

電話：(852) 2802 8838

傳真：(852) 2587 9115

電郵：enquiry@swsc.hk

**西證(香港)證券有限公司**

電話：(852) 2544 1040

傳真：(852) 2544 1859

電郵：swsc.cr@swsc.hk

**西證(香港)期貨有限公司**

電話：(852) 2802 8838

傳真：(852) 2824 3937

電郵：swsc.cr@swsc.hk

**西證(香港)融資有限公司**

電話：(852) 2802 8838

傳真：(852) 2824 0888

電郵：swsc.cr@swsc.hk

**西證(香港)資產管理有限公司**

電話：(852) 2802 8838

傳真：(852) 2587 9115

電郵：swsc.cr@swsc.hk

**西證(香港)財務有限公司**

電話：(852) 2802 8838

傳真：(852) 2877 7601

電郵：enquiry@swsc.hk

**市場分析部**

電話：(852) 2802 8838

傳真：(852) 2824 3937

電郵：swsc.cr@swsc.hk

## 分析員核證

分析員（等）主要負責擬備本報告並謹此聲明 -

- (1) 本報告所表達意見均準確反映分析員（等）對所述公司（等）及其證券之個人見解；
- (2) 分析員（等）之補償與本報告的推薦或意見或企業融資部並沒有直接或間接的關係；
- (3) 分析員（等）不是直接或間接地受企業融資部監管或隸屬於企業融資部；
- (4) 分析員（等）就報告中論述的證券，並沒有違反安靜期限制；
- (5) 分析員（等）並沒有任何與報告中論述的公司（等）的董事職銜或擔任要員。

## 免責聲明

本報告內容或意見僅供參考之用途，並不構成任何買入或沽出證券或其他金融產品之要約。過去之成績不可作為未來成績的指標，同時未來回報是不能保證的，你可能蒙受所有資金的損失。本報告並無顧慮任何特定收取者之特定投資目標、財務狀況、或風險承受程度，投資者在進行任何投資前，必須對其投資進行獨立判斷或諮詢所需之獨立顧問意見。

雖然本報告資料來自或編寫自「西證(香港)證券經紀有限公司」(「西證證券經紀」)相信為可靠之來源，惟西證證券經紀並不明示或暗示地聲明或保證任何該等資料之準確性、完整性或可靠性。本報告內所提及之價格僅供參考之用途，投資產品之價值及收入可能會浮動。本報告內容或意見可隨時更改，西證證券經紀並不承諾提供任何有關變更之通知。

西證證券經紀及其集團公司、要員、董事及僱員在任何時間可持有本報告所提及之任何證券、認股證、期貨、期權、衍生產品或其他金融工具的長倉或短倉。西證證券經紀及其集團公司可能與報告中論述的公司（等）擁有或正尋求業務關係，包括但不限於企業融資業務關係。因此投資者應留意報告的客觀性可能受潛在的利益衝突所影響。

西證證券經紀及其集團公司在任何情況下，均不會就由於任何協力廠商在依賴本報告內容時之作為或不作為而導致任何類型之損失（無論是直接、間接、隨之而來或附帶者），負上法律責任或具有任何責任。

對部分的司法管轄區或國家而言，分發、發行或使用本報告會抵觸當地法律、法則、規定、或其他註冊或發牌的規例。本報告不是旨在向該等司法管轄區或國家的任何人或實體分發或由其使用。

未經西證證券經紀事先書面授權，任何人不得為任何目的複製、發出、發表此報告，西證證券經紀保留一切權利。

## 評級定義

公司	行業
買入：未來一年，公司絕對收益率為 50%以上	買入：未來一年，行業整體絕對收益率為 50%以上
增持：未來一年，公司絕對收益率介於 20%與 50%之間	增持：未來一年，行業整體絕對收益率介於 20%與 50%之間
中性：未來一年，公司絕對收益率介於-20%與 20%之間	中性：未來一年，行業整體絕對收益率介於-20%與 20%之間
回避：未來一年，公司絕對收益率為-20%以下	回避：未來一年，行業整體絕對收益率為-20%以下