

宏觀焦點

美國股市週二先升後跌，因英國議會拒絕批准約翰遜提出的脫歐協議立法時間表，英國將沒法在31日前達成脫歐，只能待歐盟決定是否將限期延遲，否則英國屆時會硬脫歐。道瓊斯指數微跌0.1%至26,788點；標準普爾指數下跌0.4%至2,996點；納斯達克指數下跌0.7%至8,104點。

油價週二上升，因中國外交部表示早前的中美貿易談判有取得進展，紐約12月期油上升1.8%至每桶54.48美元。API數據顯示上週原油庫存超預期增加，汽油庫存跌幅較預期小，蒸餾油庫存則超預期減少，油價於早盤下跌約0.6%。金價基本持平，紐約12月期金微跌至每盎司1,487.5美元。

香港股市週二個別發展，內地股市上升。汽車製成股回升；澳門博彩股因多家券商看好，受到追捧；醫藥銷售商及中國電訊商則下跌。個股方面，51信用卡（2051.HK）就昨日公安到杭州辦公樓上門調查一事作出澄清，並指會全面配合警方調查，復牌後股價反彈13.0%；三一國際（631.HK）公佈2019年首3季綜合收入及淨利潤分別同比上升29.2%及54.4%（上半年增長為38.6%及54.0%），股價下跌2.9%。恒生指數上升0.2%至26,786點，國企指數下跌0.2%至10,527點，香港股市成交金額上升17.9%至752億港元。上證綜合指數上升0.5%至2,954點，滬深兩市成交金額下跌2.6%至人民幣3,550億元。

行業及公司新聞

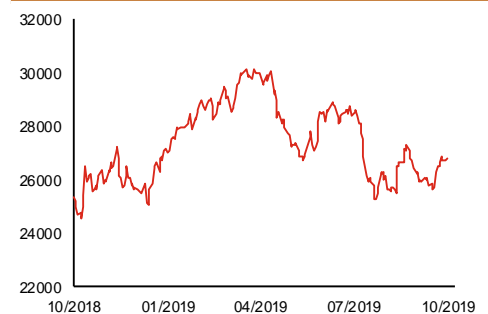
- 此前招股的中手游（302.HK）及雲南建投混凝土（1847.HK）公開孖展認購已分別超購逾146倍及1.3倍，但JS環球生活（1691.HK）、ESR Cayman（1821.HK）及Beng Soon（1987.HK）公開孖展認購未足額。
- 合興集團（47.HK）公佈2019年第3季快餐業務銷售增長率及同店銷售增長率分別為4.5%及0.6%，增速較上半年之5.7%及1.5%均有所下降。
- 海螺水泥（914.HK）公佈2019年首3季營業收入同比上升42.4%至人民幣1,108億元（上半年同比上升56.6%）；核心股東應佔溢利則按年上升14.4%至人民幣232億元（上半年同比上升17.1%），第3季營業收入及核心股東應佔溢利增速均較上半年為慢。
- L' OCCITANE（973.HK）公佈2020財年上半年（截止2019年9月30日）銷售淨額同比上升22.1%（固定匯率計上升19.0%）至7.3億歐元，其中第2財季銷售淨額為3.7億歐元，按年增長25.5%（固定匯率計增長21.7%）。若不包括ELEMIS之新貢獻，上半財年及第2財季核心銷售淨額增速分別為8.0%及10.8%。
- 大明國際（1090.HK）公佈2019年首3季銷售額為人民幣263億元，同比增長8.0%，而淨利潤按年上升4.3%至人民幣2.1億元，其中第3季銷售額同比上升6.0%至人民幣95.0億元，但淨利潤按年倒退2.7%至人民幣7,440萬元，第3季業績較上半年為差。
- 麗豐控股（1125.HK）公佈2019財年（截止7月31日）業績：營業額為14.6億港元，按年上升53.7%，但因應佔合營公司盈轉虧，股東應佔溢利同比大跌43.3%至6.7億港元。建議派發末期（全年）股息每股0.20港元，同比持平。現價相當於0.15倍2019財年市賬率。
- 中國鐵建（1186.HK）公佈2019年首3季新簽合同額同比上升25.1%至人民幣11,152億元，其中第3季按年大增40.3%至人民幣3,965億元，增速優於上半年之18.0%，主要受惠於首3季非鐵路及公路之工程承包新簽合同額同比增長36.0%至人民幣6,076億元，其中第3季增速為41.9%。

主要指數	收市價	日變動%	月變動%
恒生指數	26,786	0.23	2.15
國企指數	10,527	-0.16	2.32
創業板指數	85	0.21	-5.62
上證綜合指數	2,954	0.50	-0.76
滬深300指數	3,896	0.39	0.13
日經225指數	22,549	0.25	2.13
道瓊斯指數	26,788	-0.15	-0.60
標普500指數	2,996	-0.36	0.14
納斯達克指數	8,104	-0.72	-0.10
德國DAX指數	12,755	0.05	3.34
法國CAC指數	5,658	0.17	0.48
富時100指數	7,212	0.68	-1.55

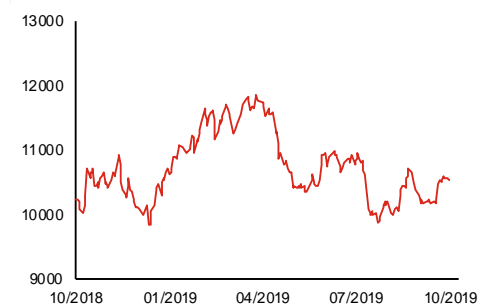
波幅指數	收市價	日變動%	月變動%
VIX指數	14.46	3.29	-3.02
VHSI指數	16.23	-2.93	-15.95

商品	收市價	日變動%	月變動%
紐約期油	54.48	1.81	-7.17
黃金	1,487.50	-0.04	-2.58
銅	5,818.00	-0.17	0.34
鋁	1,719.00	-0.58	-4.23
小麥	518.00	-1.05	6.97
玉米	388.00	0.19	4.65

恒生指數一年走勢圖



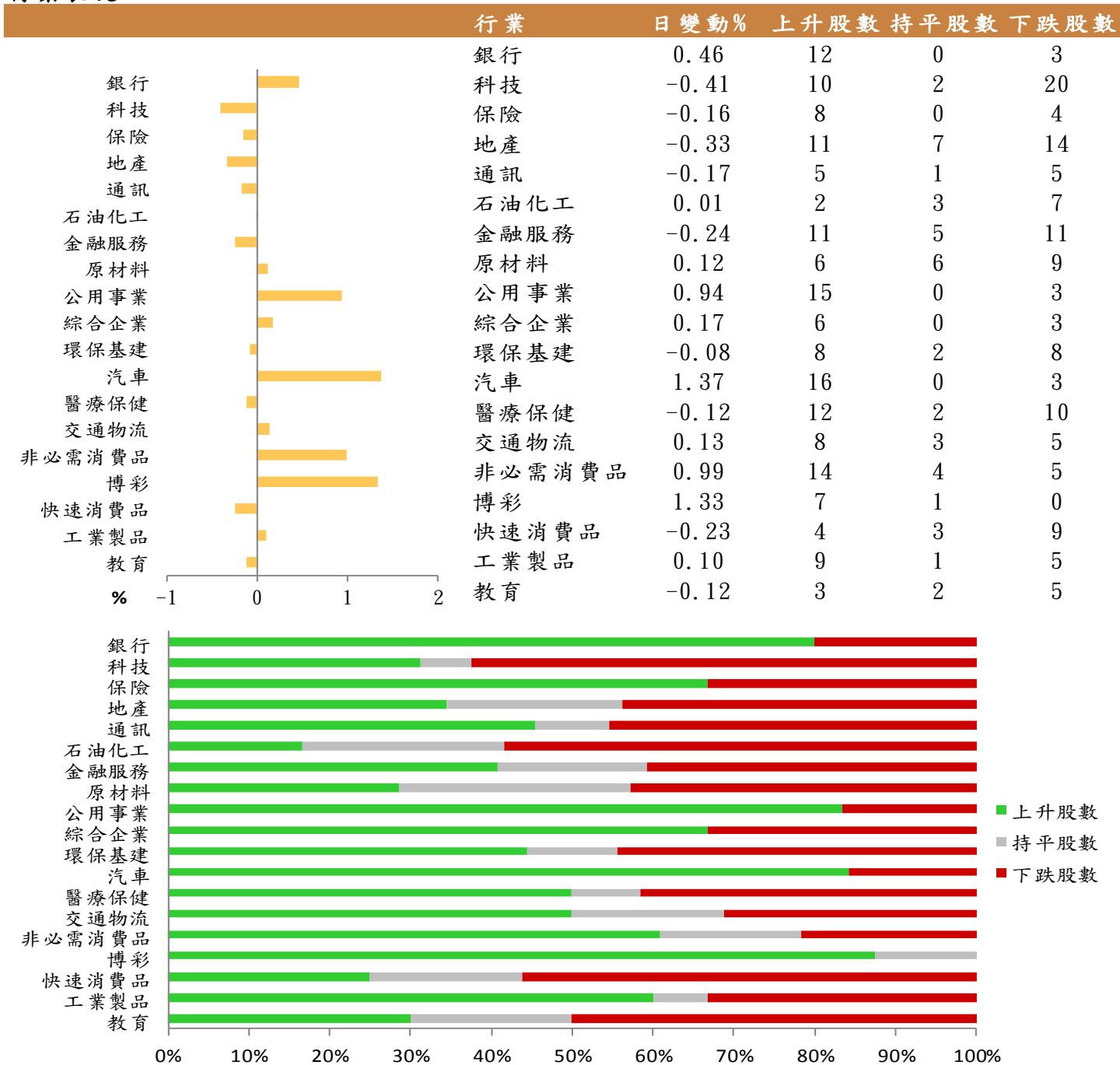
國企指數一年走勢圖



資料來源：彭博、西證證券經紀

港股概況

指數	開市價	高位	低位	收市價	日變動 (%)	成交量 (億股)	成交額 (億元)	升股數	跌股數	持平股數
恒生指數	26,814	26,844	26,698	26,786	0.23	15.0	217.8	29	18	3
國企指數	10,574	10,583	10,504	10,527	-0.16	17.5	170.8	19	28	3

行業表現


資料來源：彭博、西證證券經紀

美國預托證券(ADR)

	代號	香港收市價	日變動%	ADR轉換價	日變動%	溢價(%)
長和	1	73.35	0.62	73.00	0.41	0.49
中電控股	2	80.00	0.19	79.52	0.20	0.60
中華煤氣	3	15.30	0.13	14.98	0.53	2.15
匯豐控股	5	61.40	0.41	61.50	0.15	-0.16
電能實業	6	54.80	0.27	54.62	-0.07	0.33
恒生銀行	11	165.20	0.73	164.53	0.67	0.41
恆基地產	12	37.85	-0.13	37.35	0.62	1.34
新鴻基地產	16	115.40	0.09	115.52	-0.41	-0.10
新世界發展	17	10.98	0.37	10.99	-1.32	-0.08
太古股份	19	73.10	-0.14	72.78	0.00	0.45
銀河娛樂	27	51.85	2.47	52.10	0.00	-0.49
港鐵公司	66	44.05	-0.11	N/A	N/A	N/A
信和置業	83	12.30	1.32	12.52	2.57	-1.73
恆隆地產	101	17.26	0.00	17.17	0.60	0.54
中國旺旺	151	6.38	0.00	6.19	0.00	3.01
吉利汽車	175	14.28	4.69	14.21	3.25	0.49
中信股份	267	10.20	0.59	9.74	0.00	4.72
萬洲國際	288	7.77	0.91	7.75	1.07	0.28
中國石化	386	4.60	0.00	4.64	0.65	-0.93
港交所	388	242.20	-0.16	242.33	0.13	-0.05
創科實業	669	58.00	2.47	58.11	2.35	-0.19
中國海外	688	26.30	-1.13	26.35	-0.24	-0.19
騰訊	700	327.60	0.86	323.81	-0.63	1.17
中國聯通	762	8.02	-3.84	7.95	-3.52	0.85
領展房產基金	823	84.00	0.60	N/A	0.00	N/A
中國石油	857	4.01	-0.50	4.03	-0.14	-0.50
中海油	883	11.94	-0.50	11.94	0.00	-0.03
建設銀行	939	6.30	0.48	6.27	0.25	0.48
中國移動	941	65.65	-1.06	65.17	-0.43	0.74
長江基建	1038	56.15	0.45	53.97	0.00	4.04
恆安國際	1044	51.90	-0.10	51.95	-0.24	-0.09
中國神華	1088	15.60	-0.13	15.31	-0.89	1.88
石藥集團	1093	17.40	-0.23	15.78	0.00	10.25
華潤置地	1109	33.30	-7.88	35.31	0.00	-5.70
長實地產	1113	53.70	0.28	N/A	N/A	N/A
中國生物製藥	1177	11.04	-1.25	10.93	0.00	0.99
友邦保險	1299	75.25	0.07	75.45	-0.12	-0.26
工商銀行	1398	5.46	0.55	5.43	-0.07	0.61
金沙中國	1928	37.55	2.60	37.59	1.33	-0.10
九龍倉置業	1997	44.90	0.56	N/A	N/A	N/A
碧桂園	2007	10.66	-0.93	9.71	0.00	9.80
瑞聲科技	2018	48.70	5.75	48.31	5.48	0.81
申洲國際	2313	107.20	1.52	106.97	1.60	0.22
中國平安	2318	94.40	0.21	94.34	-0.10	0.06
蒙牛乳業	2319	30.95	-0.80	N/A	N/A	N/A
舜宇光學科技	2382	115.70	-0.09	115.56	-0.65	0.12
中銀香港	2388	27.25	0.74	27.20	0.70	0.20
中國人壽	2628	19.68	-0.10	19.62	-0.64	0.30
交通銀行	3328	5.35	0.56	5.21	0.00	2.74
中國銀行	3988	3.19	0.31	3.17	-0.10	0.69

資料來源：彭博、西證證券經紀

AH股

	H股 代號	H股 收市價	H股 日變動%	H股對A股 溢價%		H股 代號	H股 收市價	H股 日變動%	H股對A股 溢價%
第一拖拉機	38	1.62	0.62	-77.30	中聯重科	1157	5.71	0.53	-13.25
東北電氣	42	0.60	1.69	-71.35	兗州煤業	1171	8.16	0.49	-31.82
四川成渝	107	2.28	-1.30	-45.13	中國鐵建	1186	8.69	-2.47	-18.06
青島啤酒	168	46.15	-0.32	-11.20	比亞迪	1211	38.05	-0.26	-26.63
江蘇寧滬	177	10.26	0.59	-11.65	農業銀行	1288	3.19	0.63	-20.26
京城機電	187	1.40	-0.71	-77.07	新華保險	1336	32.15	0.31	-42.89
廣州廣船	317	5.89	0.34	-67.67	工商銀行	1398	5.46	0.55	-15.20
馬鞍山鋼鐵	323	2.95	0.00	-1.04	麗珠醫藥	1513	21.45	0.94	-33.30
上海石油化工	338	2.24	-0.44	-50.82	中國中冶	1618	1.72	-0.58	-44.96
鞍鋼股份	347	2.64	-1.12	-22.15	中國中車	1766	5.35	0.19	-33.87
江西銅業	358	8.92	0.68	-43.71	廣發證券	1776	8.47	0.95	-44.49
中國石油化工	386	4.60	0.00	-16.65	中國交通建設	1800	6.08	-1.14	-44.75
中國中鐵	390	4.75	0.00	-27.35	晨鳴紙業	1812	3.27	0.62	-38.27
廣深鐵路	525	2.48	3.77	-28.95	中煤能源	1898	3.15	-0.32	-41.27
深圳高速	548	10.36	-0.38	-10.11	中國遠洋	1919	2.91	-0.34	-45.29
南京熊貓電子	553	3.90	1.04	-67.23	民生銀行	1988	5.52	0.73	-19.14
鄭煤機	564	3.98	-0.50	-40.44	金隅股份	2009	2.32	0.00	-39.84
山東墨龍	568	1.04	0.00	-77.05	中集集團	2039	7.13	0.56	-34.48
北京北辰實業	588	2.49	-1.19	-33.52	復星醫藥	2196	21.95	-0.23	-21.89
中國東方航空	670	3.86	0.00	-33.65	萬科企業	2202	28.90	-1.53	-4.68
山東新華製藥	719	3.59	0.00	-53.18	金風科技	2208	9.08	0.22	-33.81
中國國航	753	6.91	0.58	-23.21	廣汽集團	2238	8.31	2.21	-40.63
中興通訊	763	20.90	0.00	-41.36	中國平安	2318	94.40	0.21	-5.65
中國石油	857	4.01	-0.50	-40.39	長城汽車	2333	5.37	1.51	-37.79
白雲山	874	26.45	-1.31	-31.94	濰柴動力	2338	12.04	-1.31	-8.08
東江環保	895	7.14	-0.14	-35.31	中國鋁業	2600	2.48	-0.80	-36.42
華能國際電力	902	3.73	2.19	-41.46	中國太保	2601	29.60	-0.67	-25.35
安徽海螺水泥	914	46.30	-0.96	-0.33	上海醫藥	2607	14.38	0.28	-30.46
海信科龍	921	7.70	-1.16	-39.53	中國人壽	2628	19.68	-0.10	-42.11
建設銀行	939	6.30	0.48	-22.86	上海電氣	2727	2.46	1.23	-55.24
大唐發電	991	1.60	1.27	-45.31	中海集運	2866	0.90	1.12	-68.15
安徽皖通高速	995	4.51	-0.22	-26.27	大連港	2880	1.02	0.99	-54.88
中信銀行	998	4.56	0.88	-34.48	中海油田	2883	9.66	-0.21	-34.60
儀征化纖	1033	0.80	-1.23	-67.91	紫金礦業	2899	2.64	-0.75	-25.78
重慶鋼鐵	1053	0.95	0.00	-53.15	交通銀行	3328	5.35	0.56	-15.00
中國南方航空	1055	4.84	0.41	-34.62	福耀玻璃	3606	22.30	1.59	-7.61
浙江世寶	1057	0.93	1.09	-83.51	招商銀行	3968	37.55	-0.13	-6.21
天津創業環保	1065	2.88	0.70	-63.95	中國銀行	3988	3.19	0.31	-21.99
華電國際電力	1071	3.02	0.67	-24.09	洛陽鉬業	3993	2.50	-0.79	-34.99
東方電氣	1072	4.47	1.13	-56.39	中信證券	6030	14.98	-0.13	-38.83
中國神華	1088	15.60	-0.13	-22.31	中國光大銀行	6818	3.64	-1.36	-26.35
洛陽玻璃	1108	2.61	20.28	-83.37	海通證券	6837	8.33	1.59	-47.29
中海發展	1138	3.53	-1.40	-49.28	華泰證券	6886	12.12	-0.98	-37.75

資料來源：彭博、西證證券經紀

企業活動

日期	股票代號	公司名稱	活動
23/10/2019	2686	亞美能源	業績
23/10/2019	688	中國海外發展	第三季業績
23/10/2019	338	上海石油化工股份	第三季業績
23/10/2019	6110	滔搏	中期業績/股息

經濟資料

日期	國家	指數		預測	前值
23/10/2019	歐元區	消費者信心指數	十月	-6.68%	-6.50%
23/10/2019	美國	房價指數(月比)	八月	0.35%	0.40%
23/10/2019	美國	MBA 貸款申請指數	十月十八日	--	0.50%

西證國際證券股份有限公司

電話：(852) 2802 8838

傳真：(852) 2587 9115

電郵：enquiry@swsc.hk

西證(香港)證券有限公司

電話：(852) 2544 1040

傳真：(852) 2544 1859

電郵：swsc.cr@swsc.hk

西證(香港)期貨有限公司

電話：(852) 2802 8838

傳真：(852) 2824 3937

電郵：swsc.cr@swsc.hk

西證(香港)融資有限公司

電話：(852) 2802 8838

傳真：(852) 2824 0888

電郵：swsc.cr@swsc.hk

西證(香港)資產管理有限公司

電話：(852) 2802 8838

傳真：(852) 2587 9115

電郵：swsc.cr@swsc.hk

西證(香港)財務有限公司

電話：(852) 2802 8838

傳真：(852) 2877 7601

電郵：enquiry@swsc.hk

市場分析部

電話：(852) 2802 8838

傳真：(852) 2824 3937

電郵：swsc.cr@swsc.hk

分析員核證

分析員（等）主要負責擬備本報告並謹此聲明 -

- (1) 本報告所表達意見均準確反映分析員（等）對所述公司（等）及其證券之個人見解；
- (2) 分析員（等）之補償與本報告的推薦或意見或企業融資部並沒有直接或間接的關係；
- (3) 分析員（等）不是直接或間接地受企業融資部監管或隸屬於企業融資部；
- (4) 分析員（等）就報告中論述的證券，並沒有違反安靜期限制；
- (5) 分析員（等）並沒有任何與報告中論述的公司（等）的董事職銜或擔任要員。

免責聲明

本報告內容或意見僅供參考之用途，並不構成任何買入或沽出證券或其他金融產品之要約。過去之成績不可作為未來成績的指標，同時未來回報是不能保證的，你可能蒙受所有資金的損失。本報告並無顧慮任何特定收取者之特定投資目標、財務狀況、或風險承受程度，投資者在進行任何投資前，必須對其投資進行獨立判斷或諮詢所需之獨立顧問意見。

雖然本報告資料來自或編寫自「西證(香港)證券經紀有限公司」(「西證證券經紀」)相信為可靠之來源，惟西證證券經紀並不明示或暗示地聲明或保證任何該等資料之準確性、完整性或可靠性。本報告內所提及之價格僅供參考之用途，投資產品之價值及收入可能會浮動。本報告內容或意見可隨時更改，西證證券經紀並不承諾提供任何有關變更之通知。

西證證券經紀及其集團公司、要員、董事及僱員在任何時間可持有本報告所提及之任何證券、認股證、期貨、期權、衍生產品或其他金融工具的長倉或短倉。西證證券經紀及其集團公司可能與報告中論述的公司（等）擁有或正尋求業務關係，包括但不限於企業融資業務關係。因此投資者應留意報告的客觀性可能受潛在的利益衝突所影響。

西證證券經紀及其集團公司在任何情況下，均不會就由於任何協力廠商在依賴本報告內容時之作為或不作為而導致任何類型之損失（無論是直接、間接、隨之而來或附帶者），負上法律責任或具有任何責任。

對部分的司法管轄區或國家而言，分發、發行或使用本報告會抵觸當地法律、法則、規定、或其他註冊或發牌的規例。本報告不是旨在向該等司法管轄區或國家的任何人或實體分發或由其使用。

未經西證證券經紀事先書面授權，任何人不得為任何目的複製、發出、發表此報告，西證證券經紀保留一切權利。

評級定義

公司	行業
買入：未來一年，公司絕對收益率為 50%以上	買入：未來一年，行業整體絕對收益率為 50%以上
增持：未來一年，公司絕對收益率介於 20%與 50%之間	增持：未來一年，行業整體絕對收益率介於 20%與 50%之間
中性：未來一年，公司絕對收益率介於-20%與 20%之間	中性：未來一年，行業整體絕對收益率介於-20%與 20%之間
回避：未來一年，公司絕對收益率為-20%以下	回避：未來一年，行業整體絕對收益率為-20%以下