

## 宏觀焦點

美國股市週二微跌，因有消息指中美將不會於本月達成貿易協議但雙方願意延遲加徵關稅。道瓊斯指數微跌0.1%至27,882點；標準普爾指數微跌0.1%至3,133點；納斯達克指數微跌0.1%至8,616點。美聯儲將於明早公佈議息結果；英國大選將於明天舉行。

油價週二上升，紐約1月期油上升0.4%至每桶59.24美元。API於盤後公佈上週美國原油庫存意外增加，汽油及蒸餾油庫存增幅也超預期，油價早盤微跌。金價上升，紐約2月期金上升0.2%至每盎司1,468.1美元。

香港股市週二微跌，內地股市微升。體育用品股跌幅較大；黃金股逆市上升。個股方面，首創置業(2868.HK)建議供股，股價大跌11.9%。恒生指數下跌0.2%至26,437點，國企指數微跌0.1%至10,395點，香港股市成交金額減少5.1%至617億港元。上證綜合指數微升0.1%至2,917點，滬深兩市成交金額減少1.6%至人民幣4,433億元。

## 行業及公司新聞

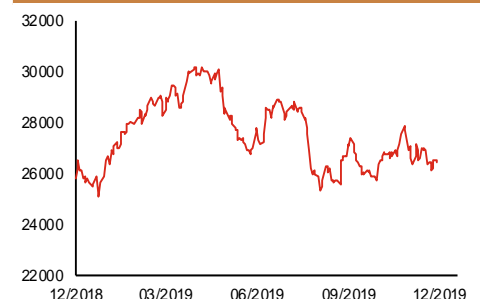
- 此前招股的保利物業(6049.HK)公開孖展認購已獲認購逾53倍，但JS環球生活(1691.HK)及時代鄰里(9928.HK)公開孖展認購仍未足額。
- 保利置業(119.HK)公佈2019年首11月合約銷售總額為人民幣370億元，同比微升0.5%，其中11月份合約銷售按年大增42.4%至人民幣47億元。11月份銷售增速遠勝首10月，首11月完成公司2019年全年銷售目標人民幣420億元之88.1%。
- 綠地香港(337.HK)公佈2019年首11月合約銷售總額為人民幣411億元，同比增長32.8%，其中11月份合約銷售按年下跌13.2%至人民幣25.7億元。11月份銷售狀況遠差於首10月，首11月完成公司2019年全年銷售目標人民幣500億元之82.1%。
- 裕元集團(551.HK)及寶勝國際(3813.HK)公佈2019年首11月綜合經營收益淨額分別為92.5億美元及人民幣248億元，分別同比增長4.4%及19.8%，其中11月份分別上升1.4%及19.1%，兩家公司11月份銷售增速均略差於首10月。
- 華潤電力(836.HK)公佈2019年首11月售電量為1.3億兆瓦時，同比下跌2.1%，其中11月份售電量按年增長16.3%至1,309萬兆瓦時，11月份售電量增速優於首10月。
- 信和酒店(1221.HK)表示公司認購5.0%招商局商業房託(1503.HK)股權，按昨天收市價計算，公司虧損約1.510萬港元。
- 致浩達(1707.HK)發佈盈利預警，公司預計2019年將轉盈為虧(上半年已轉盈為虧錄得股東應佔虧損305萬港元)，主要因建築及工程業務低毛利率項目顯著增加及持續採用積極的定價策略、法律專業費用及員工成本上升導致行政費用增加。
- 弘陽地產(1996.HK)公佈2019年首11月合約銷售金額為人民幣581億元，同比增長40.0%，其中11月份合約銷售按年上升25.4%至人民幣86.0億元。11月份銷售增速差於首10月，首11月完成公司2019年全年銷售目標人民幣600億元之96.8%。
- 美的置業(3990.HK)宣佈以每股19.1港元(折讓6.8%)配售3,100萬股(現有股本2.6%)，淨集資額約5.9億港元，將用於未來可能業務發展及投資以及補充一般營運資金。

主要指數	收市價	日變動%	月變動%
恒生指數	26,437	-0.22	-1.82
國企指數	10,395	-0.12	-2.06
創業板指數	77	-0.74	-8.23
上證綜合指數	2,917	0.10	0.25
滬深300指數	3,900	0.13	-0.07
日經225指數	23,410	-0.09	0.34
道瓊斯指數	27,882	-0.10	0.72
標普500指數	3,133	-0.11	1.28
納斯達克指數	8,616	-0.07	1.66
德國DAX指數	13,071	-0.27	-0.97
法國CAC指數	5,848	0.18	-0.78
富時100指數	7,214	-0.28	-1.57

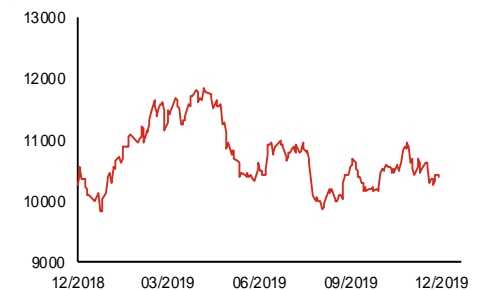
波幅指數	收市價	日變動%	月變動%
VIX指數	15.68	-1.13	29.91
VHSI指數	16.03	0.19	-12.45

商品	收市價	日變動%	月變動%
紐約期油	59.24	0.37	3.81
黃金	1,468.10	0.22	0.31
銅	6,075.00	1.42	2.57
鋁	1,757.00	-0.45	-2.79
小麥	523.75	0.19	1.85
玉米	377.00	0.33	-2.46

### 恒生指數一年走勢圖



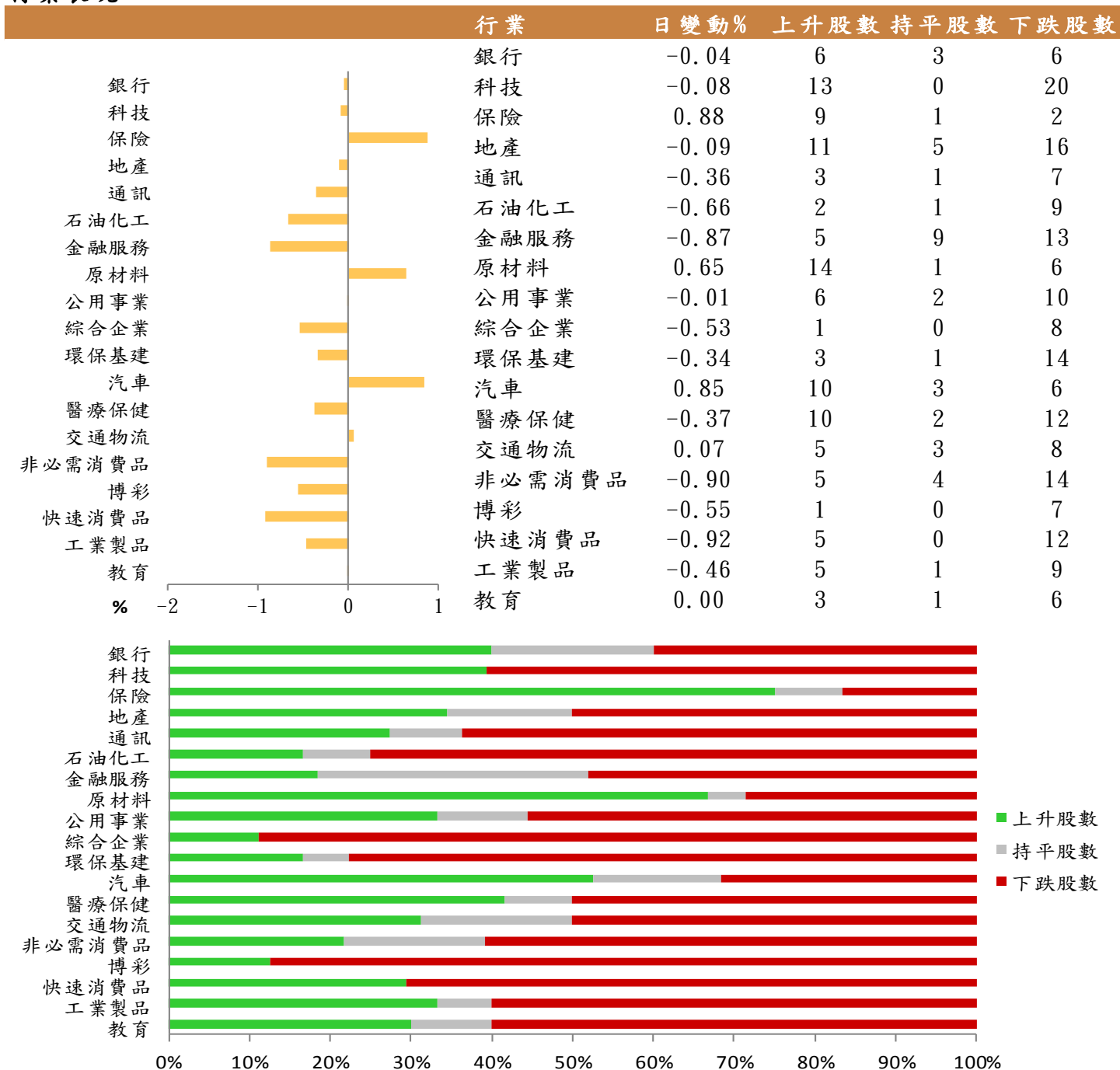
### 國企指數一年走勢圖



資料來源：彭博、西證證券經紀

**港股概況**

指數	開市價	高位	低位	收市價	日變動 (%)	成交量 (億股)	成交額 (億元)	升股數	跌股數	持平數
恒生指數	26,379	26,527	26,356	26,437	-0.22	9.6	212.3	9	36	5
國企指數	10,356	10,428	10,344	10,395	-0.12	14.2	193.8	18	23	9

**行業表現**


資料來源：彭博、西證證券經紀

## 美國預托證券(ADR)

	代號	香港收市價	日變動%	ADR轉換價	日變動%	溢價(%)
長和	1	69.70	-0.36	69.07	-0.06	0.91
中電控股	2	79.20	-0.63	78.74	-0.44	0.59
中華煤氣	3	14.74	0.00	14.99	0.26	-1.66
匯豐控股	5	57.60	-0.17	57.46	-0.33	0.24
電能實業	6	54.95	-0.63	54.87	-0.57	0.15
恒生銀行	11	157.90	-0.32	157.59	0.02	0.20
恆基地產	12	37.55	-0.53	37.49	-2.49	0.16
新鴻基地產	16	113.30	-0.70	113.37	-0.21	-0.06
新世界發展	17	10.22	-0.20	10.15	-2.54	0.74
太古股份	19	70.40	-0.21	70.28	0.17	0.16
銀河娛樂	27	51.65	-0.67	50.98	0.00	1.31
港鐵公司	66	43.90	-1.01	N/A	N/A	N/A
信和置業	83	11.34	-0.18	11.24	0.00	0.90
恆隆地產	101	16.32	-0.49	16.30	-0.14	0.15
中國旺旺	151	6.91	-1.57	6.77	0.00	2.07
吉利汽車	175	14.88	0.27	14.86	0.37	0.11
中信股份	267	9.90	-0.90	9.94	-2.46	-0.40
萬洲國際	288	7.95	-0.38	8.00	0.44	-0.56
中國石化	386	4.39	-0.23	4.36	-0.55	0.75
港交所	388	245.40	-0.57	245.13	-0.38	0.11
創科實業	669	60.00	-0.91	59.87	-0.60	0.21
中國海外	688	28.45	2.52	28.49	3.59	-0.14
騰訊	700	336.80	0.18	337.18	1.25	-0.11
中國聯通	762	6.86	-0.15	6.79	0.23	1.09
領展房產基金	823	79.70	-1.30	N/A	0.99	N/A
中國石油	857	3.62	-0.28	3.59	-0.56	0.83
中海油	883	11.28	-0.35	11.39	0.13	-0.98
建設銀行	939	6.31	0.16	6.29	0.63	0.27
中國移動	941	60.00	0.00	59.62	0.05	0.63
長江基建	1038	53.10	0.09	52.66	0.00	0.84
恆安國際	1044	51.20	-0.97	50.97	-0.34	0.46
中國神華	1088	15.20	-0.39	15.05	-0.26	1.02
石藥集團	1093	17.00	-0.12	20.74	0.00	-18.04
華潤置地	1109	35.90	0.00	35.91	0.00	-0.03
長實地產	1113	51.30	-0.77	N/A	N/A	N/A
中國生物製藥	1177	10.12	0.20	10.56	0.00	-4.19
友邦保險	1299	77.40	-0.26	77.48	0.11	-0.11
工商銀行	1398	5.58	0.18	5.55	0.18	0.52
金沙中國	1928	36.65	-0.68	36.57	-0.21	0.21
九龍倉置業	1997	42.10	-0.71	N/A	N/A	N/A
碧桂園	2007	11.36	0.35	11.21	0.00	1.36
瑞聲科技	2018	61.30	-0.65	60.74	-0.13	0.93
申洲國際	2313	104.60	-3.51	105.35	-2.11	-0.71
中國平安	2318	89.50	0.00	89.73	0.48	-0.26
蒙牛乳業	2319	30.50	-1.29	31.31	0.00	-2.60
舜宇光學科技	2382	137.90	-1.71	138.51	-0.67	-0.44
中銀香港	2388	26.35	0.00	26.25	0.06	0.36
中國人壽	2628	20.20	0.50	20.11	0.71	0.42
交通銀行	3328	5.18	-0.19	5.13	0.00	1.01
中國銀行	3988	3.14	-0.32	3.13	0.10	0.30

資料來源：彭博、西證證券經紀

**AH股**

	H股 代號	H股 收市價	H股 日變動%	H股對A股 溢價%		H股 代號	H股 收市價	H股 日變動%	H股對A股 溢價%
第一拖拉機	38	1.59	-0.63	-77.17	中聯重科	1157	5.71	-1.89	-14.75
東北電氣	42	0.53	0.00	-74.79	兗州煤業	1171	6.88	0.88	-34.35
四川成渝	107	2.31	0.00	-45.79	中國鐵建	1186	7.91	-0.75	-26.93
青島啤酒	168	49.15	-1.80	-13.00	比亞迪	1211	37.20	-0.13	-23.01
江蘇寧滬	177	10.50	0.19	-13.97	農業銀行	1288	3.20	0.00	-20.33
京城機電	187	1.46	-2.67	-78.66	新華保險	1336	31.50	2.61	-38.28
廣州廣船	317	5.64	-1.57	-64.60	工商銀行	1398	5.58	0.18	-12.01
馬鞍山鋼鐵	323	2.99	-0.99	-4.70	麗珠醫藥	1513	21.80	-1.36	-35.18
上海石油化工	338	2.19	-1.79	-48.47	中國中冶	1618	1.63	0.00	-45.94
鞍鋼股份	347	3.03	2.02	-13.27	中國中車	1766	5.10	-1.54	-33.57
江西銅業	358	9.50	1.28	-43.41	廣發證券	1776	8.61	0.23	-44.52
中國石油化工	386	4.39	-0.23	-20.13	中國交通建設	1800	6.01	-0.33	-39.91
中國中鐵	390	4.54	-0.66	-28.54	晨鳴紙業	1812	3.05	1.33	-40.01
廣深鐵路	525	2.44	0.00	-26.41	中煤能源	1898	2.95	0.34	-44.64
深圳高速	548	10.56	-2.58	-12.76	中國遠洋	1919	2.85	-0.35	-48.15
南京熊貓電子	553	4.37	1.16	-61.26	民生銀行	1988	5.60	0.18	-18.69
鄭煤機	564	4.12	3.26	-39.59	金隅股份	2009	2.21	0.45	-39.81
山東墨龍	568	0.94	0.00	-77.29	中集集團	2039	7.51	1.49	-31.75
北京北辰實業	588	2.46	1.23	-28.21	復星醫藥	2196	21.95	0.00	-21.96
中國東方航空	670	3.83	-0.78	-32.50	萬科企業	2202	29.75	-0.17	-4.16
山東新華製藥	719	3.68	-2.39	-51.78	金風科技	2208	8.52	-1.27	-34.71
中國國航	753	7.16	-0.56	-24.29	廣汽集團	2238	8.92	1.48	-29.79
中興通訊	763	22.20	2.54	-37.80	中國平安	2318	89.50	0.00	-3.76
中國石油	857	3.62	-0.28	-42.41	長城汽車	2333	5.66	-2.25	-42.32
白雲山	874	23.80	2.81	-34.66	濰柴動力	2338	14.34	-0.28	-8.00
東江環保	895	6.21	-1.58	-35.62	中國鋁業	2600	2.52	2.44	-32.79
華能國際電力	902	3.90	-0.26	-39.67	中國太保	2601	28.50	1.60	-26.62
安徽海螺水泥	914	51.55	-0.39	-4.05	上海醫藥	2607	15.10	1.75	-23.15
海信科龍	921	7.60	0.00	-34.88	中國人壽	2628	20.20	0.50	-45.66
建設銀行	939	6.31	0.16	-19.78	上海電氣	2727	2.39	0.00	-54.68
大唐發電	991	1.42	0.71	-47.26	中海集運	2866	0.87	1.16	-68.85
安徽皖通高速	995	4.50	0.00	-29.41	大連港	2880	0.99	2.06	-55.51
中信銀行	998	4.33	0.23	-34.15	中海油田	2883	10.40	-1.14	-43.35
儀征化纖	1033	0.75	-1.32	-69.63	紫金礦業	2899	3.18	1.92	-27.82
重慶鋼鐵	1053	0.83	-1.19	-59.01	交通銀行	3328	5.18	-0.19	-15.04
中國南方航空	1055	4.88	0.00	-34.14	福耀玻璃	3606	23.45	0.64	-5.40
浙江世寶	1057	0.90	0.00	-82.68	招商銀行	3968	37.10	-0.67	-7.68
天津創業環保	1065	2.83	-0.35	-63.19	中國銀行	3988	3.14	-0.32	-21.82
華電國際電力	1071	2.85	-0.35	-29.82	洛陽鉬業	3993	2.96	1.72	-29.24
東方電氣	1072	4.19	-0.24	-58.15	中信證券	6030	15.04	-0.13	-39.13
中國神華	1088	15.20	-0.39	-20.80	中國光大銀行	6818	3.42	-1.16	-26.11
洛陽玻璃	1108	2.12	0.00	-85.05	海通證券	6837	8.08	0.37	-48.71
中海發展	1138	3.34	0.30	-48.86	華泰證券	6886	12.34	0.65	-38.00

資料來源：彭博、西證證券經紀

**企業活動**

日期	股票代號	公司名稱	活動
----	------	------	----

本日並無重要企業活動公布。

**經濟資料**

日期	國家	指數		預測	前值
11/12/2019	美國	MBA 貸款申請指數	十二月六日	--	-9.20%
11/12/2019	美國	消費者物價指數(月比)	十一月	0.22%	0.40%
11/12/2019	美國	核心CPI 不含食品及能源(年比)	十一月	2.30%	2.30%
11/12/2019	美國	消費者物價指數(年比)	十一月	2.00%	1.80%
11/12/2019	美國	CPI 主要指數 經季調	十一月	265.50	265.01
11/12/2019	美國	核心CPI 不含食品及能源(月比)	十一月	0.21%	0.20%
11/12/2019	美國	消費者物價指數 未經季調	十一月	257.17	257.35
12/12/2019	美國	FOMC利率決策	十二月十一日	1.75%	1.75%

資料來源：彭博、西證證券經紀

**西證國際證券股份有限公司**

電話：(852) 2802 8838

傳真：(852) 2587 9115

電郵：enquiry@swsc.hk

**西證(香港)證券有限公司**

電話：(852) 2544 1040

傳真：(852) 2544 1859

電郵：swsc.cr@swsc.hk

**西證(香港)期貨有限公司**

電話：(852) 2802 8838

傳真：(852) 2824 3937

電郵：swsc.cr@swsc.hk

**西證(香港)融資有限公司**

電話：(852) 2802 8838

傳真：(852) 2824 0888

電郵：swsc.cr@swsc.hk

**西證(香港)資產管理有限公司**

電話：(852) 2802 8838

傳真：(852) 2587 9115

電郵：swsc.cr@swsc.hk

**西證(香港)財務有限公司**

電話：(852) 2802 8838

傳真：(852) 2877 7601

電郵：enquiry@swsc.hk

**市場分析部**

電話：(852) 2802 8838

傳真：(852) 2824 3937

電郵：swsc.cr@swsc.hk



### 分析員核證

分析員（等）主要負責擬備本報告並謹此聲明 -

- (1) 本報告所表達意見均準確反映分析員（等）對所述公司（等）及其證券之個人見解；
- (2) 分析員（等）之補償與本報告的推薦或意見或企業融資部並沒有直接或間接的關係；
- (3) 分析員（等）不是直接或間接地受企業融資部監管或隸屬於企業融資部；
- (4) 分析員（等）就報告中論述的證券，並沒有違反安靜期限制；
- (5) 分析員（等）並沒有任何與報告中論述的公司（等）的董事職銜或擔任要員。

### 免責聲明

本報告內容或意見僅供參考之用途，並不構成任何買入或沽出證券或其他金融產品之要約。過去之成績不可作為未來成績的指標，同時未來回報是不能保證的，你可能蒙受所有資金的損失。本報告並無顧慮任何特定收取者之特定投資目標、財務狀況、或風險承受程度，投資者在進行任何投資前，必須對其投資進行獨立判斷或諮詢所需之獨立顧問意見。

雖然本報告資料來自或編寫自「西證(香港)證券經紀有限公司」(「西證證券經紀」)相信為可靠之來源，惟西證證券經紀並不明示或暗示地聲明或保證任何該等資料之準確性、完整性或可靠性。本報告內所提及之價格僅供參考之用途，投資產品之價值及收入可能會浮動。本報告內容或意見可隨時更改，西證證券經紀並不承諾提供任何有關變更之通知。

西證證券經紀及其集團公司、要員、董事及僱員在任何時間可持有本報告所提及之任何證券、認股證、期貨、期權、衍生產品或其他金融工具的長倉或短倉。西證證券經紀及其集團公司可能與報告中論述的公司（等）擁有或正尋求業務關係，包括但不限於企業融資業務關係。因此投資者應留意報告的客觀性可能受潛在的利益衝突所影響。

西證證券經紀及其集團公司在任何情況下，均不會就由於任何協力廠商在依賴本報告內容時之作為或不作為而導致任何類型之損失（無論是直接、間接、隨之而來或附帶者），負上法律責任或具有任何責任。

對部分的司法管轄區或國家而言，分發、發行或使用本報告會抵觸當地法律、法則、規定、或其他註冊或發牌的規例。本報告不是旨在向該等司法管轄區或國家的任何人或實體分發或由其使用。

未經西證證券經紀事先書面授權，任何人不得為任何目的複製、發出、發表此報告，西證證券經紀保留一切權利。

### 評級定義

公司	行業
買入：未來一年，公司絕對收益率為 50%以上	買入：未來一年，行業整體絕對收益率為 50%以上
增持：未來一年，公司絕對收益率介於 20%與 50%之間	增持：未來一年，行業整體絕對收益率介於 20%與 50%之間
中性：未來一年，公司絕對收益率介於-20%與 20%之間	中性：未來一年，行業整體絕對收益率介於-20%與 20%之間
回避：未來一年，公司絕對收益率為-20%以下	回避：未來一年，行業整體絕對收益率為-20%以下