

宏觀焦點

美國股市週二微升，受惠於美國工業生產及新屋動工增速均優於預期。道瓊斯指數微升0.1%至28,267點；標準普爾指數微升至3,193點；納斯達克指數微升0.1%至8,823點。

油價週二上升，紐約1月期油上升1.2%至每桶60.94美元。API於盤後公佈上週美國原油庫存意外大增，汽油及蒸餾油庫存增幅也遠超預期，油價今天早盤下跌超過0.5%。金價變動不大，紐約2月期金微升至每盎司1,480.6美元。

香港和內地股市週二上升。內地券商股大漲；教育股逆市下跌。個股方面，海爾電器（1169.HK）發佈公告表示控股股東可能提出要約，股價上升9.4%。恒生指數上升1.2%至27,844點，國企指數上升1.7%至10,965點，香港股市成交金額增加31.9%至1,053億港元。上證綜合指數上升1.3%至3,022點，滬深兩市成交金額增加19.8%至人民幣7,419億元。

行業及公司新聞

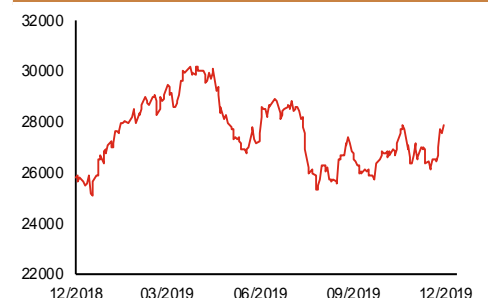
- 此前招股的寶龍商業（9909.HK）及赤子城科技（9911.HK）公開孖展認購已獲超額認購，其中後者反應非常熱烈，但台州水務（1542.HK）及貴州銀行（6199.HK）公開孖展認購未足額。
- 國泰航空（293.HK）公佈2019年首11月載客量及載貨量分別同比減少0.4%及6.4%，其中11月分別按年下跌9.0%及3.9%，11月跌幅較首10月有所擴大。公司預計2019年下半年財務表現將較上半年大為遜色。此外，公司已決定將2020年運力減少1.4%（此前計劃增加運力3.1%）。
- 中國神華（1088.HK）公佈2019年首11月煤炭銷售量同比下跌3.3%至4.0億噸，其中11月按年減少2.3%至3,780萬噸，11月銷售狀況略優於首10月。
- 高偉電子（1415.HK）發佈盈利預喜，公司預計2019年股東應佔溢利同比將錄得明顯改善（2018年股東應佔溢利為1,391萬美元；2019年上半年扭虧為盈錄得股東應佔溢利81.5萬美元），主要受惠於相機模組銷售額上升、生產量改善、及有效成本管理所致。
- 親親食品（1583.HK）發佈盈利預喜，公司預計2019年股東應佔溢利同比將大增約1.5倍至約人民幣5,000萬元（2019年上半年按年增長34.0%至人民幣3,201萬元），主要受惠於出售土地使用權及物業錄得一次性淨收益約人民幣2,280萬元。
- 中國財險（2328.HK）公佈2019年首11月原保險保費收入為人民幣3,944億元，同比增長12.0%，其中11月原保險保費收入按年上升7.7%至人民幣331億元，11月收入增速差於首10月。
- 晉商銀行（2558.HK）公佈2019年首3季營業收入及稅後溢利分別為人民幣38.7及12.9億元（上半年分別為人民幣24.7及7.4億元）。
- 綠城中國（3900.HK）宣佈以人民幣36.0億元（其中股份轉讓代價人民幣5.5億元、財務資助人民幣30.5億元）收購上海新湖35%股權（項目位於上海市普陀區，是明珠城項目的一部分，當中涉及住宅、商業大樓以及地下室的開發）。
- 泛亞國際（6128.HK）建議以美國預託證券方式於納斯達克或美國紐約證券交易所作第二上市。

主要指數	收市價	日變動%	月變動%
恒生指數	27,844	1.22	4.36
國企指數	10,965	1.73	3.87
創業板指數	78	-0.26	-4.17
上證綜合指數	3,022	1.27	3.89
滬深300指數	4,042	1.36	3.43
日經225指數	24,066	0.47	2.77
道瓊斯指數	28,267	0.11	0.82
標普500指數	3,193	0.03	2.31
納斯達克指數	8,823	0.10	3.20
德國DAX指數	13,288	-0.89	0.61
法國CAC指數	5,968	-0.39	0.65
富時100指數	7,525	0.08	2.98

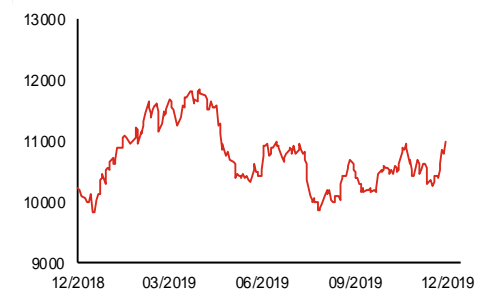
波幅指數	收市價	日變動%	月變動%
VIX指數	12.29	1.24	-1.36
VHSI指數	14.25	-2.53	-20.12

商品	收市價	日變動%	月變動%
紐約期油	60.94	1.21	5.95
黃金	1,480.60	0.01	0.11
銅	6,199.00	1.13	5.98
鋁	1,778.00	0.57	1.31
小麥	556.25	1.18	9.93
玉米	390.00	0.52	2.43

恒生指數一年走勢圖



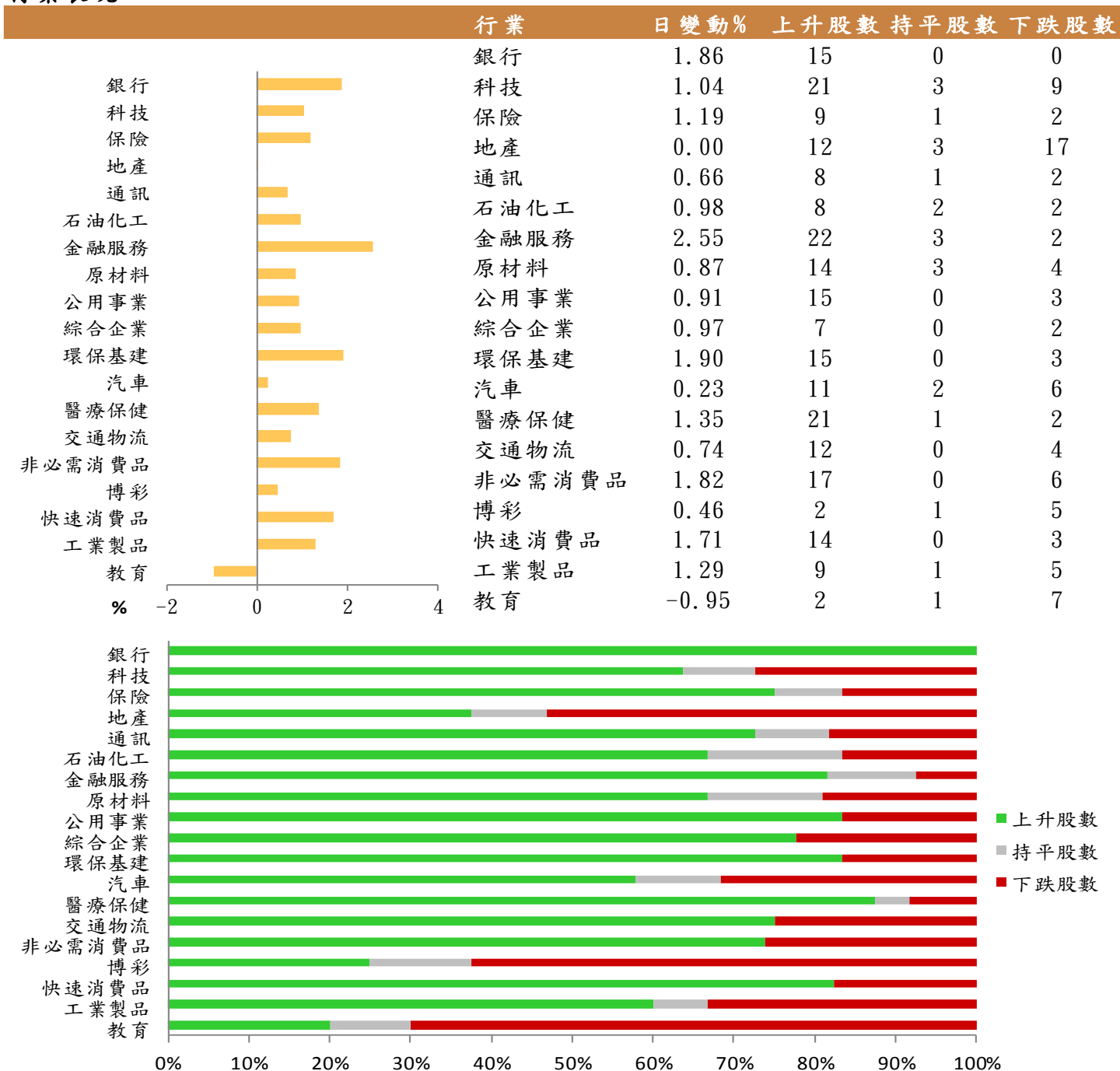
國企指數一年走勢圖



資料來源：彭博、西證證券經紀

港股概況

指數	開市價	高位	低位	收市價	日變動 (%)	成交量 (億股)	成交額 (億元)	升股數	跌股數	持平數
恒生指數	27,631	27,895	27,563	27,844	1.22	19.3	289.2	34	15	1
國企指數	10,827	11,005	10,821	10,965	1.73	34.8	250.8	45	3	2

行業表現


資料來源：彭博、西證證券經紀

美國預托證券(ADR)

	代號	香港收市價	日變動%	ADR轉換價	日變動%	溢價(%)
長和	1	75.45	0.94	75.10	0.99	0.46
中電控股	2	82.15	-0.54	81.68	-0.38	0.57
中華煤氣	3	15.22	0.40	15.22	-1.26	-0.02
匯豐控股	5	60.70	1.17	60.60	-0.03	0.17
電能實業	6	57.00	-0.35	56.65	-1.02	0.62
恒生銀行	11	163.30	1.11	163.56	1.23	-0.16
恆基地產	12	38.20	-0.26	37.92	0.41	0.73
新鴻基地產	16	115.80	-1.03	115.87	-1.13	-0.06
新世界發展	17	10.46	-0.76	10.43	-1.58	0.25
太古股份	19	72.25	-0.07	71.95	-0.65	0.42
銀河娛樂	27	58.40	-0.26	58.01	0.00	0.67
港鐵公司	66	46.05	0.22	N/A	N/A	N/A
信和置業	83	11.42	0.35	11.25	0.59	1.53
恆隆地產	101	16.72	0.97	16.75	0.51	-0.18
中國旺旺	151	7.26	2.54	6.83	0.00	6.34
吉利汽車	175	15.24	-0.65	15.21	-0.90	0.21
中信股份	267	10.38	1.57	9.92	0.00	4.61
萬洲國際	288	8.09	1.13	8.09	0.68	-0.01
中國石化	386	4.56	1.56	4.58	1.68	-0.37
港交所	388	256.60	1.91	256.46	1.65	0.06
創科實業	669	63.55	1.11	63.70	0.59	-0.23
中國海外	688	29.05	-0.34	28.89	-0.78	0.56
騰訊	700	371.20	3.17	371.27	2.85	-0.02
中國聯通	762	7.01	0.72	7.02	0.78	-0.08
領展房產基金	823	79.10	-0.38	N/A	-1.02	N/A
中國石油	857	3.85	1.32	3.85	1.50	-0.12
中海油	883	12.06	2.73	12.18	3.05	-0.96
建設銀行	939	6.59	2.01	6.60	2.35	-0.20
中國移動	941	61.95	0.41	62.22	0.23	-0.43
長江基建	1038	56.50	-1.31	54.73	0.00	3.24
恆安國際	1044	55.75	3.43	55.82	3.51	-0.12
中國神華	1088	15.74	1.81	15.59	1.48	0.94
石藥集團	1093	18.36	4.20	20.64	0.00	-11.03
華潤置地	1109	37.20	-2.49	35.73	0.00	4.13
長實地產	1113	53.50	-0.37	N/A	N/A	N/A
中國生物製藥	1177	10.68	3.69	10.51	0.00	1.63
友邦保險	1299	81.80	0.99	82.05	0.50	-0.31
工商銀行	1398	5.87	2.44	5.88	2.54	-0.22
金沙中國	1928	40.30	1.38	40.41	1.43	-0.28
九龍倉置業	1997	43.80	1.15	N/A	N/A	N/A
碧桂園	2007	12.16	2.36	11.15	0.00	9.05
瑞聲科技	2018	68.30	1.86	67.90	1.75	0.59
申洲國際	2313	107.60	1.70	106.62	0.33	0.92
中國平安	2318	92.50	-0.11	93.25	0.04	-0.80
蒙牛乳業	2319	31.30	1.46	31.44	0.00	-0.46
舜宇光學科技	2382	145.50	-0.41	145.78	-0.99	-0.19
中銀香港	2388	27.60	0.91	27.69	0.97	-0.32
中國人壽	2628	21.35	0.00	21.24	-0.22	0.51
交通銀行	3328	5.51	2.80	5.10	0.00	8.00
中國銀行	3988	3.29	1.54	3.29	1.83	0.03

資料來源：彭博、西證證券經紀

AH股

	H股 代號	H股 收市價	H股 日變動%	H股對A股 溢價%		H股 代號	H股 收市價	H股 日變動%	H股對A股 溢價%
第一拖拉機	38	1.68	0.60	-77.30	中聯重科	1157	6.27	1.95	-11.43
東北電氣	42	0.53	1.92	-75.46	兗州煤業	1171	7.06	1.58	-34.81
四川成渝	107	2.38	0.85	-44.89	中國鐵建	1186	8.51	2.28	-24.08
青島啤酒	168	51.85	0.68	-9.86	比亞迪	1211	39.00	1.96	-22.21
江蘇寧滬	177	11.02	0.36	-9.58	農業銀行	1288	3.34	2.14	-18.01
京城機電	187	1.46	-0.68	-77.99	新華保險	1336	33.95	1.80	-36.98
廣州廣船	317	6.00	1.01	-64.35	工商銀行	1398	5.87	2.44	-9.70
馬鞍山鋼鐵	323	3.05	0.00	-7.11	麗珠醫藥	1513	21.85	0.92	-35.11
上海石油化工	338	2.27	0.00	-46.89	中國中冶	1618	1.75	2.34	-43.45
鞍鋼股份	347	3.01	0.67	-15.76	中國中車	1766	5.63	5.04	-29.06
江西銅業	358	10.18	1.19	-41.56	廣發證券	1776	9.48	4.52	-41.82
中國石油化工	386	4.56	1.56	-19.36	中國交通建設	1800	6.24	1.96	-39.26
中國中鐵	390	4.89	4.04	-25.92	晨鳴紙業	1812	3.31	5.08	-37.79
廣深鐵路	525	2.49	-1.19	-27.13	中煤能源	1898	3.08	2.33	-43.41
深圳高速	548	11.52	-0.17	-11.84	中國遠洋	1919	3.19	3.57	-44.57
南京熊貓電子	553	4.43	0.23	-62.59	民生銀行	1988	5.77	0.87	-17.98
鄭煤機	564	4.12	0.49	-41.98	金隅股份	2009	2.29	0.88	-38.95
山東墨龍	568	0.98	0.00	-77.54	中集集團	2039	7.68	-0.90	-31.62
北京北辰實業	588	2.52	0.80	-30.34	復星醫藥	2196	22.85	1.78	-21.44
中國東方航空	670	4.30	1.65	-29.50	萬科企業	2202	31.85	3.24	-6.03
山東新華製藥	719	3.73	0.54	-52.67	金風科技	2208	9.04	1.01	-33.10
中國國航	753	7.89	1.15	-22.10	廣汽集團	2238	9.53	1.38	-27.20
中興通訊	763	23.15	-0.86	-38.08	中國平安	2318	92.50	-0.11	-3.51
中國石油	857	3.85	1.32	-40.87	長城汽車	2333	5.87	0.86	-42.30
白雲山	874	24.95	1.22	-34.19	濰柴動力	2338	15.10	0.53	-8.03
東江環保	895	5.85	-0.51	-41.08	中國鋁業	2600	2.61	2.76	-32.23
華能國際電力	902	3.97	0.76	-38.72	中國太保	2601	30.80	1.48	-26.23
安徽海螺水泥	914	53.15	0.00	-1.69	上海醫藥	2607	15.10	1.21	-25.22
海信科龍	921	7.80	-0.26	-35.71	中國人壽	2628	21.35	0.00	-45.40
建設銀行	939	6.59	2.01	-18.11	上海電氣	2727	2.53	2.02	-54.90
大唐發電	991	1.51	2.03	-44.85	中海集運	2866	0.92	2.22	-67.84
安徽皖通高速	995	4.62	-0.43	-29.89	大連港	2880	0.99	1.02	-56.61
中信銀行	998	4.71	3.52	-31.97	中海油田	2883	11.52	-0.35	-42.37
儀征化纖	1033	0.81	2.53	-67.94	紫金礦業	2899	3.31	0.30	-25.47
重慶鋼鐵	1053	0.85	1.19	-58.27	交通銀行	3328	5.51	2.80	-11.60
中國南方航空	1055	5.41	1.50	-30.37	福耀玻璃	3606	24.10	0.63	-6.55
浙江世寶	1057	0.93	1.09	-82.19	招商銀行	3968	40.05	3.09	-4.05
天津創業環保	1065	2.87	1.06	-63.79	中國銀行	3988	3.29	1.54	-19.68
華電國際電力	1071	2.93	1.03	-29.80	洛陽鉬業	3993	3.06	2.34	-28.03
東方電氣	1072	4.38	3.06	-57.41	中信證券	6030	16.96	5.47	-36.17
中國神華	1088	15.74	1.81	-19.97	中國光大銀行	6818	3.68	3.95	-26.37
洛陽玻璃	1108	2.19	0.00	-84.81	海通證券	6837	9.03	5.12	-46.45
中海發展	1138	3.53	-1.67	-48.43	華泰證券	6886	13.46	3.86	-38.24

資料來源：彭博、西證證券經紀

企業活動

日期	股票代號	公司名稱	活動
18/12/2019	2863	高豐集團控股	末期業績/股息
18/12/2019	3830	童園國際	中期業績/股息
18/12/2019	243	QPL INT'L	中期業績

經濟資料

日期	國家	指數	預測	前值
18/12/2019	美國	MBA 貸款申請指數	十二月十三日	3.80%
18/12/2019	歐元區	核心CPI(年比)	十一月終值	1.30%
18/12/2019	歐元區	CPI(月比)	十一月終值	-0.30%
18/12/2019	歐元區	CPI(年比)	十一月終值	0.70%

資料來源：彭博、西證證券經紀

西證國際證券股份有限公司

電話：(852) 2802 8838

傳真：(852) 2587 9115

電郵：enquiry@swsc.hk

西證(香港)證券有限公司

電話：(852) 2544 1040

傳真：(852) 2544 1859

電郵：swsc.cr@swsc.hk

西證(香港)期貨有限公司

電話：(852) 2802 8838

傳真：(852) 2824 3937

電郵：swsc.cr@swsc.hk

西證(香港)融資有限公司

電話：(852) 2802 8838

傳真：(852) 2824 0888

電郵：swsc.cr@swsc.hk

西證(香港)資產管理有限公司

電話：(852) 2802 8838

傳真：(852) 2587 9115

電郵：swsc.cr@swsc.hk

西證(香港)財務有限公司

電話：(852) 2802 8838

傳真：(852) 2877 7601

電郵：enquiry@swsc.hk

市場分析部

電話：(852) 2802 8838

傳真：(852) 2824 3937

電郵：swsc.cr@swsc.hk

分析員核證

分析員（等）主要負責擬備本報告並謹此聲明 -

- (1) 本報告所表達意見均準確反映分析員（等）對所述公司（等）及其證券之個人見解；
- (2) 分析員（等）之補償與本報告的推薦或意見或企業融資部並沒有直接或間接的關係；
- (3) 分析員（等）不是直接或間接地受企業融資部監管或隸屬於企業融資部；
- (4) 分析員（等）就報告中論述的證券，並沒有違反安靜期限制；
- (5) 分析員（等）並沒有任何與報告中論述的公司（等）的董事職銜或擔任要員。

免責聲明

本報告內容或意見僅供參考之用途，並不構成任何買入或沽出證券或其他金融產品之要約。過去之成績不可作為未來成績的指標，同時未來回報是不能保證的，你可能蒙受所有資金的損失。本報告並無顧慮任何特定收取者之特定投資目標、財務狀況、或風險承受程度，投資者在進行任何投資前，必須對其投資進行獨立判斷或諮詢所需之獨立顧問意見。

雖然本報告資料來自或編寫自「西證(香港)證券經紀有限公司」(「西證證券經紀」)相信為可靠之來源，惟西證證券經紀並不明示或暗示地聲明或保證任何該等資料之準確性、完整性或可靠性。本報告內所提及之價格僅供參考之用途，投資產品之價值及收入可能會浮動。本報告內容或意見可隨時更改，西證證券經紀並不承諾提供任何有關變更之通知。

西證證券經紀及其集團公司、要員、董事及僱員在任何時間可持有本報告所提及之任何證券、認股證、期貨、期權、衍生產品或其他金融工具的長倉或短倉。西證證券經紀及其集團公司可能與報告中論述的公司（等）擁有或正尋求業務關係，包括但不限於企業融資業務關係。因此投資者應留意報告的客觀性可能受潛在的利益衝突所影響。

西證證券經紀及其集團公司在任何情況下，均不會就由於任何協力廠商在依賴本報告內容時之作為或不作為而導致任何類型之損失（無論是直接、間接、隨之而來或附帶者），負上法律責任或具有任何責任。

對部分的司法管轄區或國家而言，分發、發行或使用本報告會抵觸當地法律、法則、規定、或其他註冊或發牌的規例。本報告不是旨在向該等司法管轄區或國家的任何人或實體分發或由其使用。

未經西證證券經紀事先書面授權，任何人不得為任何目的複製、發出、發表此報告，西證證券經紀保留一切權利。

評級定義

公司	行業
買入：未來一年，公司絕對收益率為 50%以上	買入：未來一年，行業整體絕對收益率為 50%以上
增持：未來一年，公司絕對收益率介於 20%與 50%之間	增持：未來一年，行業整體絕對收益率介於 20%與 50%之間
中性：未來一年，公司絕對收益率介於-20%與 20%之間	中性：未來一年，行業整體絕對收益率介於-20%與 20%之間
回避：未來一年，公司絕對收益率為-20%以下	回避：未來一年，行業整體絕對收益率為-20%以下