

宏觀焦點

美國股市週三個別發展但變動不大，聯邦快遞 (FDX.US) 下調盈利預期，股價大跌 10.0%。道瓊斯指數微跌 0.1% 至 28,239 點；標準普爾指數微跌至 3,191 點；納斯達克指數微升至 8,828 點。美國眾議院即將表決指控特朗普之彈劾條款。

油價週三變動不大，EIA 數據顯示上週美國原油庫存減少符合預期但與 API 數據相左，汽油及蒸餾油庫存增幅也超預期但幅度低於 API，紐約 1 月期油微跌至每桶 60.93 美元。金價微跌，紐約 2 月期金微跌 0.1% 至每盎司 1,478.7 美元。

香港股市週三上升，內地股市微跌。石油及天然氣股升幅最多；汽車股逆市下跌。個股方面，高偉電子 (1415.HK) 發佈盈利預喜，股價上升 15.5%。恒生指數微升 0.1% 至 27,884 點，國企指數上升 0.5% 至 11,025 點，香港股市成交金額減少 10.4% 至 944 億港元。上證綜合指數下跌 0.2% 至 3,017 點，滬深兩市成交金額減少 12.3% 至人民幣 6,507 億元。

行業及公司新聞

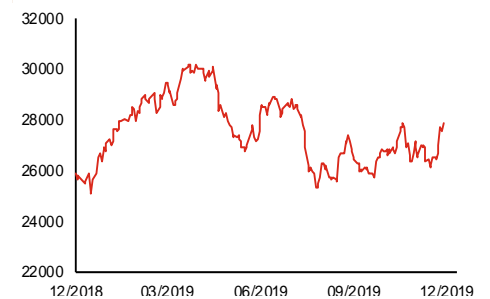
- 此前招股的赤子城科技 (9911.HK) 公開孖展認購已超購逾至少 400 倍，但台州水務 (1542.HK) 公開孖展認購仍未足額，不過後者國際配售已獲足額認購。
- 愛帝宮 (286.HK) 宣佈以每股 0.50 港元 (折讓 3.8%) 配售 1 億股 (相當於現有股本 2.7%)，淨集資額約 4,917 萬港元，將用於償還債務及一般營運資金。大股東將股量將從 24.9% 下降至 24.3%。
- 東風集團 (489.HK) 發佈公告指由於 Fiat Chrysler (FCA.IM) 將與 Peugeot S.A. (UG.FP) 合併，公司擬以不高於每股 30 歐元 (現價為 22.41 歐元) 出售 3,070 萬股 Peugeot S.A. 予後者，而現持有之股份將轉為持有新公司之股權，持股量為 4.5%。此外，公司將與 Peugeot S.A. 就神龍汽車之合營期延長至 2037 年。公司股份將於今天復牌。
- 中國鐵建 (1186.HK) 擬分拆鐵建重工於上交所科創板上市。
- 丘鈦科技 (1478.HK) 宣佈以每股 13.68 港元 (折讓 3.0%) 配售 1,500 萬股 (相當於現有股本 1.3%)，淨集資額約 2.0 億港元，將用於攝像頭模組產能擴張等所需之資本開支及研發開支。大股東將股量將從 66.0% 下降至 65.1%。
- 南方能源 (1573.HK) 發佈公告指因上月中國再次發生多項涉及煤礦並導致更多人員傷亡的事故，觸發有關監管部門進一步檢查區內煤礦的安全措施，公司認為自 8 月中起暫停經營三座煤礦超過 4 個月將對業務及財務表現造成不利影響。公司股份將於今天復牌。
- 高豐集團 (2863.HK) 公佈 2019 財年 (截止 9 月 30 日) 業績：收益為 3.8 億港元，同比微升 0.9%，但因錄得減值虧損 449 萬港元及行政開支 (主要為員工成本) 按年大增 1,183 萬港元，股東應佔溢利同比倒退 19.2% 至 2,191 萬港元。現價相當於 10.0 倍 2019 財年市盈率。
- 童園國際 (3830.HK) 公佈 2020 財年上半年 (截止 2019 年 10 月 31 日) 業績：收益為 2.2 億港元，同比上升 7.1%，受惠於所得稅開支按年減少 505 萬港元，股東應佔溢利同比增長 38.7% 至 1,529 萬港元。公司認為短期內玩具需求不會大幅增長，明年銷售可能繼續面對挑戰，但相信仍能從各種成本削減措施中獲得裨益。

主要指數	收市價	日變動%	月變動%
恒生指數	27,884	0.15	2.92
國企指數	11,025	0.54	3.07
創業板指數	78	0.21	-4.01
上證綜合指數	3,017	-0.18	2.83
滬深 300 指數	4,033	-0.22	2.17
日經 225 指數	23,934	-0.55	2.76
道瓊斯指數	28,239	-0.10	1.09
標普 500 指數	3,191	-0.04	2.27
納斯達克指數	8,828	0.05	3.00
德國 DAX 指數	13,222	-0.49	0.01
法國 CAC 指數	5,960	-0.15	0.86
富時 100 指數	7,541	0.21	2.96

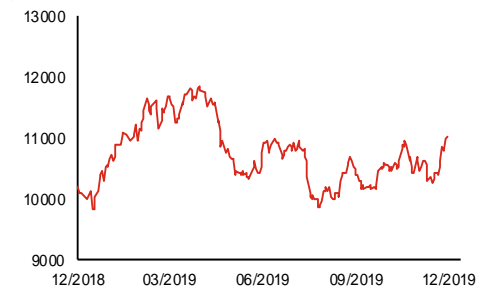
波幅指數	收市價	日變動%	月變動%
VIX 指數	12.58	2.36	-2.18
VHSI 指數	14.16	-0.63	-17.48

商品	收市價	日變動%	月變動%
紐約期油	60.93	-0.02	10.05
黃金	1,478.70	-0.13	-0.10
銅	6,200.00	0.02	6.00
鋁	1,764.00	-0.79	0.51
小麥	548.25	-1.44	7.34
玉米	387.00	-0.77	2.58

恒生指數一年走勢圖



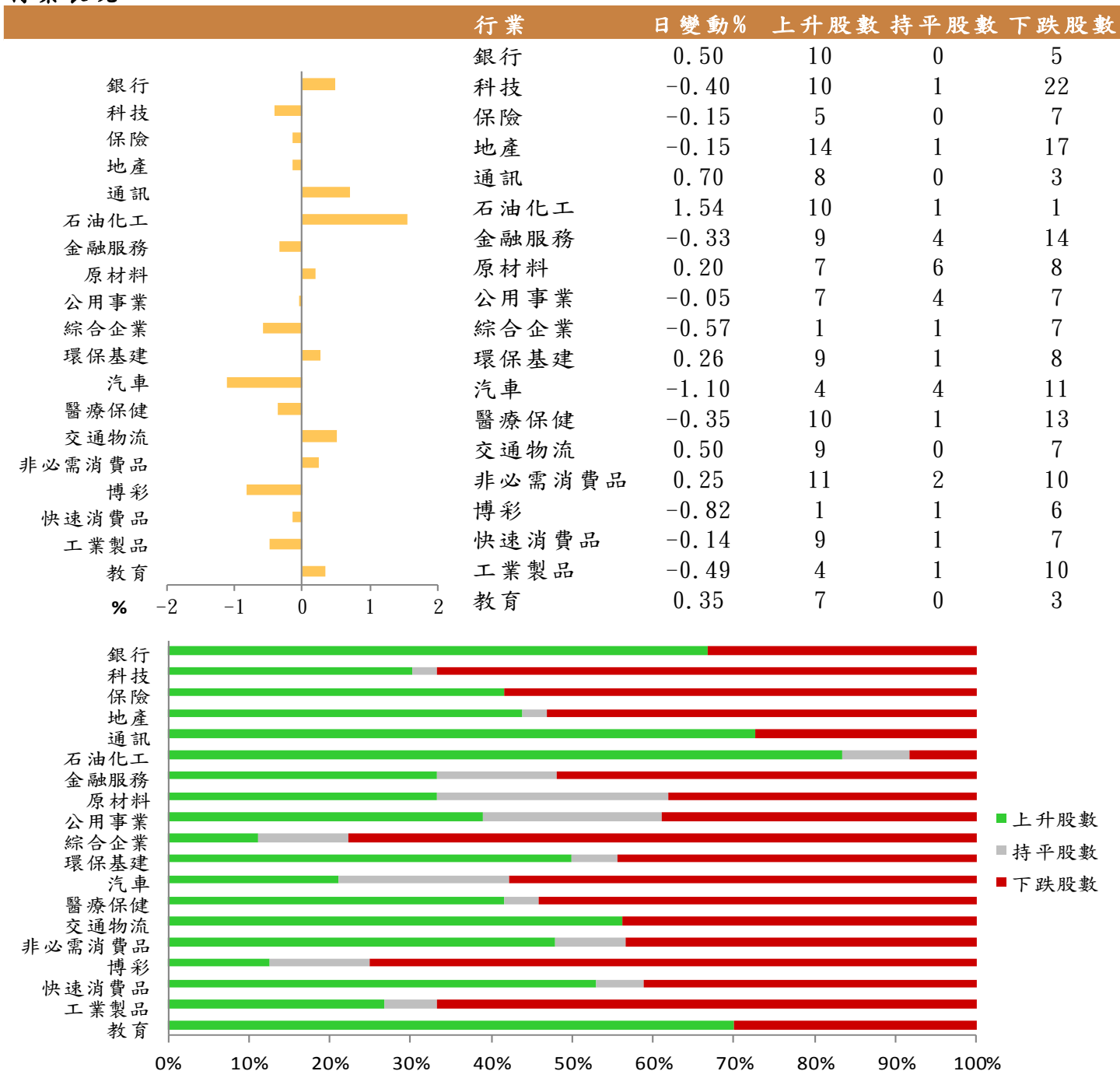
國企指數一年走勢圖



資料來源：彭博、西證證券經紀

港股概況

指數	開市價	高位	低位	收市價	日變動 (%)	成交量 (億股)	成交額 (億元)	升股數	跌股數	持平股數
恒生指數	27,947	27,971	27,776	27,884	0.15	18.4	420.7	19	30	1
國企指數	11,017	11,046	10,968	11,025	0.54	28.9	396.0	32	16	2

行業表現


資料來源：彭博、西證證券經紀

美國預托證券(ADR)

	代號	香港收市價	日變動%	ADR轉換價	日變動%	溢價(%)
長和	1	74.00	-1.92	73.62	-2.00	0.52
中電控股	2	83.00	1.03	82.32	0.76	0.82
中華煤氣	3	15.12	-0.66	15.11	-0.77	0.07
匯豐控股	5	60.60	-0.16	60.80	0.31	-0.32
電能實業	6	56.80	-0.35	55.84	-1.44	1.71
恒生銀行	11	162.30	-0.61	161.53	-1.26	0.48
恆基地產	12	38.00	-0.52	37.38	-1.44	1.65
新鴻基地產	16	115.90	0.09	115.89	0.00	0.01
新世界發展	17	10.38	-0.76	10.20	-2.24	1.74
太古股份	19	71.65	-0.83	71.19	-1.08	0.65
銀河娛樂	27	57.45	-1.63	57.84	-0.32	-0.67
港鐵公司	66	46.35	0.65	N/A	N/A	N/A
信和置業	83	11.30	-1.05	11.36	0.93	-0.49
恆隆地產	101	16.70	-0.12	16.71	-0.28	-0.04
中國旺旺	151	7.25	-0.14	6.83	0.00	6.17
吉利汽車	175	14.96	-1.84	14.91	-2.00	0.35
中信股份	267	10.36	-0.19	10.17	2.49	1.85
萬洲國際	288	7.78	-3.83	7.77	-4.04	0.19
中國石化	386	4.59	0.66	4.60	0.41	-0.15
港交所	388	257.60	0.39	256.94	0.17	0.26
創科實業	669	63.10	-0.71	63.18	-0.83	-0.13
中國海外	688	28.90	-0.52	28.66	-0.80	0.83
騰訊	700	377.60	1.72	377.19	1.57	0.11
中國聯通	762	7.02	0.14	6.98	-0.55	0.60
領展房產基金	823	78.90	-0.25	N/A	-0.05	N/A
中國石油	857	3.86	0.26	3.84	-0.28	0.41
中海油	883	12.48	3.48	12.41	1.90	0.56
建設銀行	939	6.63	0.61	6.60	0.00	0.38
中國移動	941	62.10	0.24	62.18	-0.08	-0.13
長江基建	1038	55.85	-1.15	54.74	0.00	2.03
恆安國際	1044	57.20	2.60	56.90	1.93	0.52
中國神華	1088	15.74	0.00	15.56	-0.25	1.17
石藥集團	1093	18.08	-1.53	20.64	0.00	-12.40
華潤置地	1109	37.45	0.67	35.73	0.00	4.80
長實地產	1113	53.65	0.28	N/A	N/A	N/A
中國生物製藥	1177	10.62	-0.56	10.51	0.00	1.04
友邦保險	1299	81.30	-0.61	81.56	-0.62	-0.32
工商銀行	1398	5.93	1.02	5.91	0.46	0.31
金沙中國	1928	40.10	-0.50	40.87	1.12	-1.89
九龍倉置業	1997	44.00	0.46	N/A	N/A	N/A
碧桂園	2007	12.06	-0.82	11.15	0.00	8.13
瑞聲科技	2018	67.60	-1.02	67.06	-1.26	0.81
申洲國際	2313	106.50	-1.02	106.39	-0.24	0.10
中國平安	2318	92.35	-0.16	92.80	-0.50	-0.48
蒙牛乳業	2319	31.80	1.60	31.45	0.00	1.11
舜宇光學科技	2382	144.30	-0.82	144.27	-1.06	0.02
中銀香港	2388	27.45	-0.54	27.43	-0.96	0.08
中國人壽	2628	21.40	0.23	21.25	0.00	0.72
交通銀行	3328	5.50	-0.18	5.10	0.00	7.78
中國銀行	3988	3.30	0.30	3.28	-0.36	0.67

資料來源：彭博、西證證券經紀

AH股

	H股 代號	H股 收市價	H股 日變動%	H股對A股 溢價%		H股 代號	H股 收市價	H股 日變動%	H股對A股 溢價%
第一拖拉機	38	1.68	0.00	-77.68	中聯重科	1157	6.26	-0.16	-12.72
東北電氣	42	0.53	0.00	-75.56	兗州煤業	1171	6.96	-1.42	-35.47
四川成渝	107	2.39	0.42	-44.89	中國鐵建	1186	8.52	0.12	-22.84
青島啤酒	168	51.00	-1.64	-10.45	比亞迪	1211	37.60	-3.59	-24.35
江蘇寧滬	177	11.08	0.54	-9.25	農業銀行	1288	3.39	1.50	-17.15
京城機電	187	1.46	0.00	-78.55	新華保險	1336	33.70	-0.74	-37.77
廣州廣船	317	6.03	0.50	-64.18	工商銀行	1398	5.93	1.02	-9.15
馬鞍山鋼鐵	323	3.04	-0.33	-6.69	麗珠醫藥	1513	22.00	0.69	-35.89
上海石油化工	338	2.29	0.88	-46.37	中國中冶	1618	1.75	0.00	-42.98
鞍鋼股份	347	2.98	-1.00	-16.77	中國中車	1766	5.70	1.24	-28.20
江西銅業	358	10.12	-0.59	-41.21	廣發證券	1776	9.47	-0.11	-42.57
中國石油化工	386	4.59	0.66	-18.58	中國交通建設	1800	6.26	0.32	-38.20
中國中鐵	390	4.87	-0.41	-25.77	晨鳴紙業	1812	3.36	1.51	-36.78
廣深鐵路	525	2.48	-0.40	-26.87	中煤能源	1898	3.07	-0.32	-43.42
深圳高速	548	11.46	-0.52	-10.14	中國遠洋	1919	3.16	-0.94	-44.39
南京熊貓電子	553	4.28	-3.39	-63.89	民生銀行	1988	5.83	1.04	-16.64
鄭煤機	564	4.15	0.73	-41.32	金隅股份	2009	2.29	0.00	-38.71
山東墨龍	568	0.98	0.00	-78.18	中集集團	2039	7.67	-0.13	-31.70
北京北辰實業	588	2.50	-0.79	-30.82	復星醫藥	2196	22.60	-1.09	-21.59
中國東方航空	670	4.18	-2.79	-30.90	萬科企業	2202	32.00	0.47	-5.05
山東新華製藥	719	3.77	1.07	-52.11	金風科技	2208	8.88	-1.77	-33.11
中國國航	753	7.75	-1.77	-22.56	廣汽集團	2238	9.34	-1.99	-28.45
中興通訊	763	23.70	2.38	-37.77	中國平安	2318	92.35	-0.16	-3.40
中國石油	857	3.86	0.26	-40.35	長城汽車	2333	5.82	-0.85	-42.16
白雲山	874	24.75	-0.80	-34.11	濰柴動力	2338	15.06	-0.26	-7.55
東江環保	895	5.76	-1.54	-41.93	中國鋁業	2600	2.58	-1.15	-32.75
華能國際電力	902	3.99	0.50	-38.24	中國太保	2601	30.95	0.49	-26.46
安徽海螺水泥	914	53.50	0.66	-0.18	上海醫藥	2607	15.14	0.26	-24.65
海信科龍	921	7.96	2.05	-35.10	中國人壽	2628	21.40	0.23	-44.65
建設銀行	939	6.63	0.61	-17.64	上海電氣	2727	2.54	0.40	-53.95
大唐發電	991	1.49	-1.32	-45.53	中海集運	2866	0.93	1.09	-67.33
安徽皖通高速	995	4.63	0.22	-29.42	大連港	2880	0.98	-1.01	-56.58
中信銀行	998	4.76	1.06	-31.29	中海油田	2883	11.64	1.04	-41.29
儀征化纖	1033	0.84	3.70	-66.57	紫金礦業	2899	3.30	-0.30	-25.24
重慶鋼鐵	1053	0.85	0.00	-58.45	交通銀行	3328	5.50	-0.18	-11.83
中國南方航空	1055	5.37	-0.74	-30.11	福耀玻璃	3606	24.20	0.41	-5.29
浙江世寶	1057	0.94	1.08	-82.13	招商銀行	3968	40.45	1.00	-4.24
天津創業環保	1065	2.88	0.35	-63.57	中國銀行	3988	3.30	0.30	-19.13
華電國際電力	1071	2.93	0.00	-29.92	洛陽鉬業	3993	3.02	-1.31	-28.71
東方電氣	1072	4.45	1.60	-56.97	中信證券	6030	17.00	0.24	-35.76
中國神華	1088	15.74	0.00	-19.43	中國光大銀行	6818	3.73	1.36	-25.12
洛陽玻璃	1108	2.23	1.83	-84.33	海通證券	6837	8.98	-0.55	-46.41
中海發展	1138	3.62	2.55	-47.32	華泰證券	6886	13.42	-0.30	-38.30

資料來源：彭博、西證證券經紀

企業活動

日期	股票代號	公司名稱	活動
19/12/2019	3928	S&T HLDGS	末期業績/股息

經濟資料

日期	國家	指數		預測	前值
19/12/2019	美國	首次申請失業救濟金人數	十二月十四日	226.97k	252.00k
19/12/2019	美國	連續申請失業救濟金人數	十二月七日	1675.67k	1667.00k
19/12/2019	香港	綜合利率	十一月	--	1.04
19/12/2019	美國	成屋銷售 (月比)	十一月	-0.37%	1.90%
19/12/2019	美國	成屋銷售	十一月	5.44mn	5.46mn
19/12/2019	美國	彭博經濟預期	十二月	--	51.50
19/12/2019	美國	費城FED調查指數	十二月	8.81	10.40
19/12/2019	美國	經常帳餘額	第三季	-123.01bn	--

資料來源：彭博、西證證券經紀

西證國際證券股份有限公司

電話：(852) 2802 8838

傳真：(852) 2587 9115

電郵：enquiry@swsc.hk

西證(香港)證券有限公司

電話：(852) 2544 1040

傳真：(852) 2544 1859

電郵：swsc.cr@swsc.hk

西證(香港)期貨有限公司

電話：(852) 2802 8838

傳真：(852) 2824 3937

電郵：swsc.cr@swsc.hk

西證(香港)融資有限公司

電話：(852) 2802 8838

傳真：(852) 2824 0888

電郵：swsc.cr@swsc.hk

西證(香港)資產管理有限公司

電話：(852) 2802 8838

傳真：(852) 2587 9115

電郵：swsc.cr@swsc.hk

西證(香港)財務有限公司

電話：(852) 2802 8838

傳真：(852) 2877 7601

電郵：enquiry@swsc.hk

市場分析部

電話：(852) 2802 8838

傳真：(852) 2824 3937

電郵：swsc.cr@swsc.hk

分析員核證

分析員（等）主要負責擬備本報告並謹此聲明 -

- (1) 本報告所表達意見均準確反映分析員（等）對所述公司（等）及其證券之個人見解；
- (2) 分析員（等）之補償與本報告的推薦或意見或企業融資部並沒有直接或間接的關係；
- (3) 分析員（等）不是直接或間接地受企業融資部監管或隸屬於企業融資部；
- (4) 分析員（等）就報告中論述的證券，並沒有違反安靜期限制；
- (5) 分析員（等）並沒有任何與報告中論述的公司（等）的董事職銜或擔任要員。

免責聲明

本報告內容或意見僅供參考之用途，並不構成任何買入或沽出證券或其他金融產品之要約。過去之成績不可作為未來成績的指標，同時未來回報是不能保證的，你可能蒙受所有資金的損失。本報告並無顧慮任何特定收取者之特定投資目標、財務狀況、或風險承受程度，投資者在進行任何投資前，必須對其投資進行獨立判斷或諮詢所需之獨立顧問意見。

雖然本報告資料來自或編寫自「西證(香港)證券經紀有限公司」(「西證證券經紀」)相信為可靠之來源，惟西證證券經紀並不明示或暗示地聲明或保證任何該等資料之準確性、完整性或可靠性。本報告內所提及之價格僅供參考之用途，投資產品之價值及收入可能會浮動。本報告內容或意見可隨時更改，西證證券經紀並不承諾提供任何有關變更之通知。

西證證券經紀及其集團公司、要員、董事及僱員在任何時間可持有本報告所提及之任何證券、認股證、期貨、期權、衍生產品或其他金融工具的長倉或短倉。西證證券經紀及其集團公司可能與報告中論述的公司（等）擁有或正尋求業務關係，包括但不限於企業融資業務關係。因此投資者應留意報告的客觀性可能受潛在的利益衝突所影響。

西證證券經紀及其集團公司在任何情況下，均不會就由於任何協力廠商在依賴本報告內容時之作為或不作為而導致任何類型之損失（無論是直接、間接、隨之而來或附帶者），負上法律責任或具有任何責任。

對部分的司法管轄區或國家而言，分發、發行或使用本報告會抵觸當地法律、法則、規定、或其他註冊或發牌的規例。本報告不是旨在向該等司法管轄區或國家的任何人或實體分發或由其使用。

未經西證證券經紀事先書面授權，任何人不得為任何目的複製、發出、發表此報告，西證證券經紀保留一切權利。

評級定義

公司	行業
買入：未來一年，公司絕對收益率為 50%以上	買入：未來一年，行業整體絕對收益率為 50%以上
增持：未來一年，公司絕對收益率介於 20%與 50%之間	增持：未來一年，行業整體絕對收益率介於 20%與 50%之間
中性：未來一年，公司絕對收益率介於-20%與 20%之間	中性：未來一年，行業整體絕對收益率介於-20%與 20%之間
回避：未來一年，公司絕對收益率為-20%以下	回避：未來一年，行業整體絕對收益率為-20%以下