

晨訊

宏觀焦點

美國股市上週五下跌，因美國12月就業數據差於預期。道瓊斯指數下跌0.5%至28,824點；標準普爾指數下跌0.3%至3,265點；納斯達克指數下跌0.3%至9,179點。

油價上週五下跌，紐約2月期油下跌0.9%至每桶59.04美元。金價上升，因美國對伊朗實施新制裁，紐約2月期金上升0.4%至每盎司1,560.1美元。

香港股市上週五個別發展，內地股市微跌。物業管理股及造紙股上揚；黃金股跌幅較大。個股方面，融創中國(1918.HK)配股及藥明生物(2269.HK)控股股東減持，兩者股價分別下跌4.4%及5.4%；迪生創建(113.HK)持股之科技公司遭併購，公司將錄得出售收益約9.3億港元，股價大漲33.3%；飛毛腿(1399.HK)獲控股股東增持，股價上升11.3%。恒生指數上升0.3%至28,638點，國企指數微跌0.1%至11,267點，香港股市成交金額增加10.0%至1,053億港元。上證綜合指數微跌0.1%至3,092點，滬深兩市成交金額減少9.8%至人民幣6,278億元。

行業及公司新聞

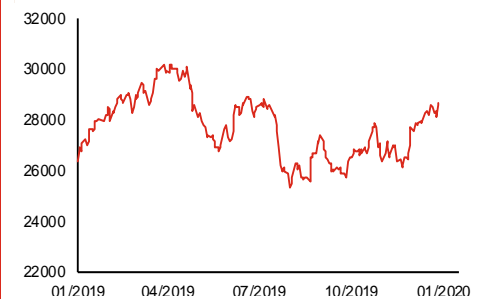
- 此前招股的中關村(1601.HK)公開孖展認購仍未足額。
- 保利置業(119.HK)公佈2019年合約銷售總額為人民幣432億元，同比上升5.9%，並順利完成公司全年銷售目標(人民幣420億元)。12月份合約銷售按年大增55.0%至人民幣62億元，12月份銷售增速遠勝首11月。
- 綠地香港(337.HK)公佈2019年合約銷售總額為人民幣485億元，同比增長27.8%，但僅完成公司全年銷售目標人民幣500億元之96.9%。12月份合同銷售按年上升5.4%至人民幣73.9億元，12月份銷售增速差於首11月。
- 裕元集團(551.HK)及寶勝國際(3813.HK)公佈2019年綜合經營收益淨額分別為101億美元及人民幣272億元，同比分別增長4.2%及19.9%，其中12月份分別上升1.3%及20.8%，前者12月份銷售增速略差於首11月，後者12月份銷售增速則與首11月相若。
- 惠理集團(806.HK)發佈盈利預喜，公司預計2019年股東應佔溢利同比將大增1.2倍至約5.1億港元(上半年按年上升29.1%至2.5億港元)，主要受惠於基金及其他投資已確認收益及投資未變現收益合共約1.9億港元，但核心經營利潤則預計按年減少15.0%至約3.4億港元(上半年同比減少34.2%至1.6億港元)。現價相當於約18.3倍2019年市盈率。
- 周大福(1929.HK)公佈2020財年第3季(截止2019年12月31日)中國內地同店銷售增長2%，較第2財季之下降7%有所改善；而香港及澳門同店銷售下跌35%，但跌幅較第2財季之42%略為收窄。
- 晨訊科技(2000.HK)公佈2019年收入為12.9億港元，同比大跌45.6%，但12月主營業務收入按年大增1.5倍至2.4億港元。
- 友佳國際(2398.HK)公佈2019年收入為人民幣9.2億元，同比下跌16.0%，但跌幅較首11月之22.5%有所收窄。
- 有才天下獵聘(6100.HK)發佈盈利預喜，公司預計2019年經調整經營利潤同比大增約0.9-1.1倍，主要受惠於每名用戶平均收入提高、銷售效率提升、及嚴格支出控制。

主要指數	收市價	日變動%	月變動%
恒生指數	28,638	0.27	3.43
國企指數	11,267	-0.12	3.96
創業板指數	79	0.46	1.28
上證綜合指數	3,092	-0.08	4.20
滬深300指數	4,163	-0.03	4.91
日經225指數	23,851	0.47	-0.72
道瓊斯指數	28,824	-0.46	2.45
標普500指數	3,265	-0.29	3.05
納斯達克指數	9,179	-0.27	5.08
德國DAX指數	13,483	-0.09	1.51
法國CAC指數	6,037	-0.09	2.00
富時100指數	7,588	-0.14	3.19

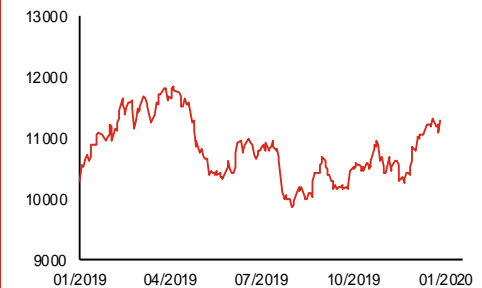
波幅指數	收市價	日變動%	月變動%
VIX指數	12.56	0.16	-0.55
VHSI指數	15.03	-1.83	-3.09

商品	收市價	日變動%	月變動%
紐約期油	59.04	-0.87	-1.92
黃金	1,560.10	0.37	5.37
銅	6,198.00	0.29	1.61
鋁	1,806.00	0.14	2.91
小麥	564.50	0.40	7.78
玉米	385.75	0.65	2.32

恒生指數一年走勢圖



國企指數一年走勢圖

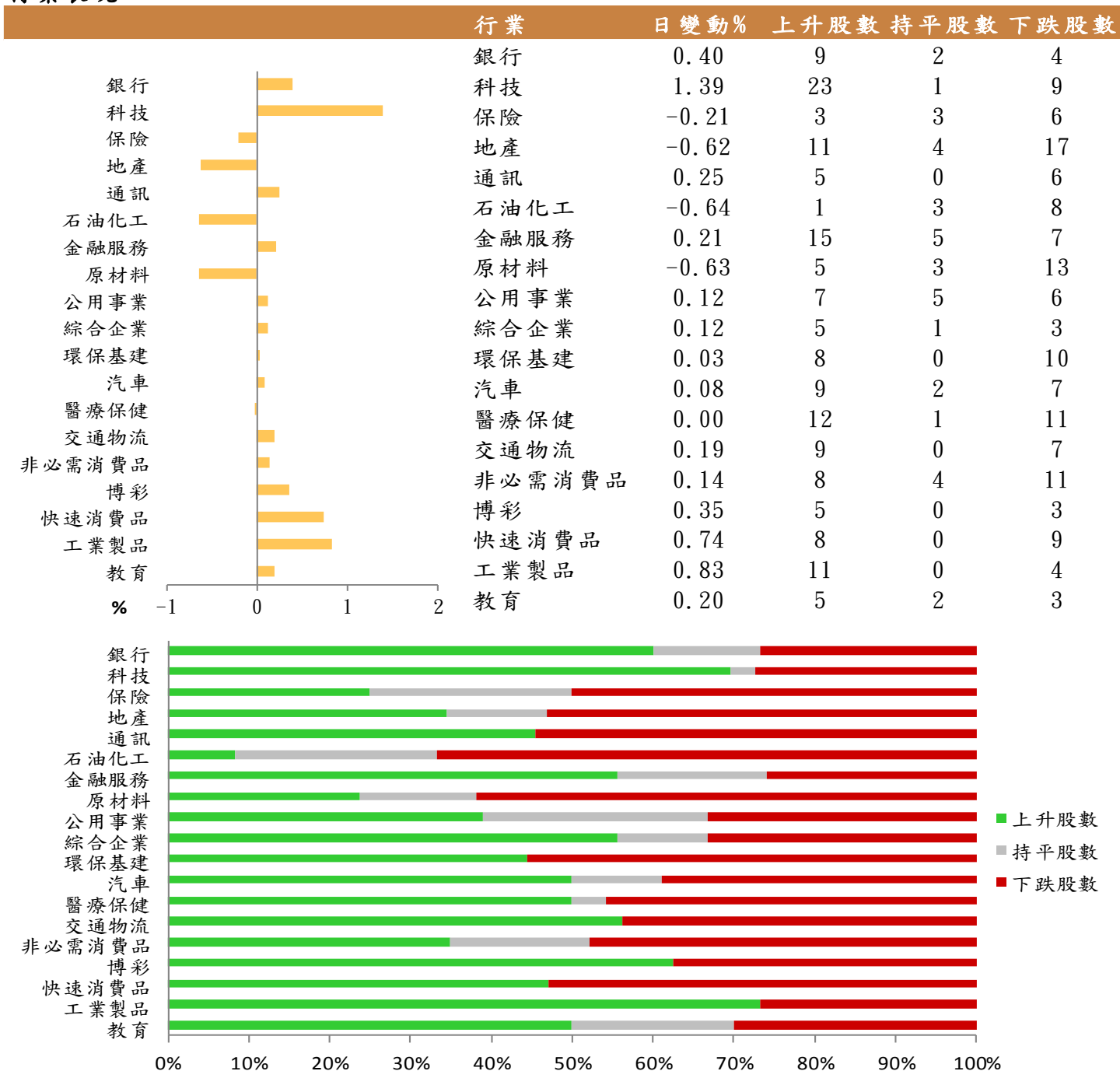


資料來源：彭博、西證證券經紀

港股概況

指數	開市價	高位	低位	收市價	日變動 (%)	成交量 (億股)	成交額 (億元)	升股數	跌股數	持平數
恒生指數	28,665	28,665	28,504	28,638	0.27	14.5	337.0	25	21	4
國企指數	11,313	11,313	11,219	11,267	-0.12	22.7	262.8	18	27	5

行業表現



資料來源：彭博、西證證券經紀

美國預托證券(ADR)

	代號	香港收市價	日變動%	ADR轉換價	日變動%	溢價(%)
長和	1	74.05	0.75	73.95	0.74	0.13
中電控股	2	81.90	-0.61	82.50	0.57	-0.72
中華煤氣	3	15.28	-0.13	15.54	0.76	-1.65
匯豐控股	5	59.85	0.00	59.25	-0.94	1.01
電能實業	6	57.80	0.09	58.26	2.60	-0.79
恒生銀行	11	165.00	1.23	166.20	1.83	-0.72
恆基地產	12	38.10	0.40	37.75	0.51	0.93
新鴻基地產	16	119.00	0.68	119.78	1.05	-0.65
新世界發展	17	10.76	0.19	10.80	0.72	-0.35
太古股份	19	72.60	0.35	73.64	1.50	-1.41
銀河娛樂	27	61.40	1.99	63.28	5.49	-2.97
港鐵公司	66	46.40	0.76	N/A	N/A	N/A
信和置業	83	11.38	0.00	11.19	0.00	1.74
恆隆地產	101	18.58	0.65	18.75	0.75	-0.92
中國旺旺	151	7.03	-0.85	6.99	2.63	0.57
吉利汽車	175	16.00	-0.50	16.00	0.46	-0.01
中信股份	267	9.99	-0.30	10.27	0.00	-2.72
萬洲國際	288	8.73	-0.57	8.73	0.11	0.01
中國石化	386	4.75	-0.42	4.73	-1.19	0.46
港交所	388	275.00	0.07	275.61	0.40	-0.22
創科實業	669	63.35	-0.31	63.64	-0.01	-0.45
中國海外	688	29.70	-0.83	29.87	-0.83	-0.58
騰訊	700	398.60	2.21	399.51	1.88	-0.23
中國聯通	762	7.06	-0.70	7.08	-0.55	-0.23
領展房產基金	823	81.70	0.37	N/A	0.00	N/A
中國石油	857	4.01	-2.20	4.00	-2.07	0.32
中海油	883	13.54	-1.02	13.56	-1.65	-0.11
建設銀行	939	6.72	0.75	6.72	0.96	0.04
中國移動	941	64.20	-1.00	64.46	-0.34	-0.40
長江基建	1038	56.40	1.26	54.69	0.00	3.13
恆安國際	1044	59.60	0.34	59.81	0.39	-0.36
中國神華	1088	16.10	-1.59	16.10	-1.19	0.01
石藥集團	1093	17.98	-0.99	17.48	0.00	2.87
華潤置地	1109	37.15	-3.38	37.61	0.04	-1.23
長實地產	1113	55.85	1.18	N/A	N/A	N/A
中國生物製藥	1177	10.98	0.73	10.58	0.00	3.74
友邦保險	1299	86.00	0.47	86.40	0.54	-0.46
工商銀行	1398	5.93	-0.17	5.94	0.43	-0.11
金沙中國	1928	43.35	0.81	43.54	0.89	-0.43
九龍倉置業	1997	46.35	0.76	N/A	N/A	N/A
碧桂園	2007	12.38	-0.96	11.12	0.00	11.29
瑞聲科技	2018	66.55	0.23	66.49	0.82	0.08
申洲國際	2313	113.00	0.00	113.33	0.38	-0.30
中國平安	2318	93.15	-0.37	93.79	-0.39	-0.68
蒙牛乳業	2319	32.40	-0.61	31.87	0.00	1.66
舜宇光學科技	2382	142.00	0.71	142.12	-0.83	-0.09
中銀香港	2388	27.85	1.09	28.22	2.53	-1.31
中國人壽	2628	22.50	0.00	22.42	0.28	0.36
交通銀行	3328	5.48	-0.54	5.56	0.00	-1.47
中國銀行	3988	3.28	0.31	3.28	0.86	-0.04

資料來源：彭博、西證證券經紀

AH股

	H股 代號	H股 收市價	H股 日變動%	H股對A股 溢價%		H股 代號	H股 收市價	H股 日變動%	H股對A股 溢價%
第一拖拉機	38	1.75	0.00	-77.16	中聯重科	1157	6.68	-0.74	-10.73
東北電氣	42	0.57	0.00	-75.21	兗州煤業	1171	6.90	-3.36	-41.53
四川成渝	107	2.40	-2.04	-46.91	中國鐵建	1186	8.85	-0.56	-21.97
青島啤酒	168	50.00	-0.30	-13.15	比亞迪	1211	38.75	-0.13	-26.38
江蘇寧滬	177	10.80	0.19	-15.40	農業銀行	1288	3.37	-0.30	-18.37
京城機電	187	1.49	0.68	-77.86	新華保險	1336	34.55	-1.00	-38.80
廣州廣船	317	6.10	0.33	-65.52	工商銀行	1398	5.93	-0.17	-10.56
馬鞍山鋼鐵	323	3.16	0.32	-8.25	麗珠醫藥	1513	28.45	3.64	-33.23
上海石油化工	338	2.34	0.00	-48.62	中國中冶	1618	1.73	-0.57	-44.73
鞍鋼股份	347	3.07	-1.60	-16.57	中國中車	1766	5.84	0.52	-26.88
江西銅業	358	10.86	0.00	-42.48	廣發證券	1776	10.14	2.01	-41.68
中國石油化工	386	4.75	-0.42	-17.94	中國交通建設	1800	6.24	-1.42	-38.60
中國中鐵	390	4.83	-0.21	-27.39	晨鳴紙業	1812	3.70	-0.27	-36.45
廣深鐵路	525	2.51	-0.40	-27.82	中煤能源	1898	3.06	-0.65	-45.01
深圳高速	548	11.16	-0.71	-12.12	中國遠洋	1919	3.26	-1.51	-42.23
南京熊貓電子	553	4.53	3.66	-61.10	民生銀行	1988	5.96	1.19	-16.07
鄭煤機	564	4.23	0.48	-43.72	金隅股份	2009	2.46	-1.60	-39.76
山東墨龍	568	1.05	0.00	-76.00	中集集團	2039	7.72	-0.26	-30.28
北京北辰實業	588	2.57	-0.39	-30.79	復星醫藥	2196	23.60	0.43	-21.97
中國東方航空	670	4.30	3.37	-32.28	萬科企業	2202	32.50	-3.13	-7.91
山東新華製藥	719	3.92	0.51	-53.84	金風科技	2208	9.15	-2.45	-35.01
中國國航	753	7.90	1.02	-25.32	廣汽集團	2238	9.90	-0.60	-27.78
中興通訊	763	27.00	1.50	-35.58	中國平安	2318	93.15	-0.37	-2.06
中國石油	857	4.01	-2.20	-40.32	長城汽車	2333	5.85	1.92	-42.88
白雲山	874	26.05	0.39	-33.88	濰柴動力	2338	15.92	-1.61	-5.01
東江環保	895	6.07	-0.65	-42.44	中國鋁業	2600	2.59	-1.15	-34.41
華能國際電力	902	3.90	0.00	-37.81	中國太保	2601	31.45	-0.79	-27.09
安徽海螺水泥	914	57.20	0.09	-4.59	上海醫藥	2607	15.06	-0.92	-27.24
海信科龍	921	9.49	2.04	-34.52	中國人壽	2628	22.50	0.00	-42.78
建設銀行	939	6.72	0.75	-16.34	上海電氣	2727	2.65	0.38	-53.50
大唐發電	991	1.48	0.00	-46.80	中海集運	2866	0.93	1.09	-67.62
安徽皖通高速	995	4.85	0.21	-26.97	大連港	2880	0.97	-1.02	-57.41
中信銀行	998	4.60	0.88	-32.56	中海油田	2883	12.66	-1.25	-37.89
儀征化纖	1033	0.95	0.00	-63.96	紫金礦業	2899	3.95	-2.47	-22.44
重慶鋼鐵	1053	0.96	-1.03	-53.24	交通銀行	3328	5.48	-0.54	-13.39
中國南方航空	1055	5.40	2.86	-32.96	福耀玻璃	3606	25.55	0.59	-9.15
浙江世寶	1057	0.96	-4.95	-83.57	招商銀行	3968	40.35	-0.37	-7.87
天津創業環保	1065	2.95	-1.67	-64.66	中國銀行	3988	3.28	0.31	-20.76
華電國際電力	1071	2.84	0.00	-30.26	洛陽鉬業	3993	3.41	-1.45	-30.60
東方電氣	1072	4.62	-2.33	-55.81	中信證券	6030	18.10	0.22	-36.85
中國神華	1088	16.10	-1.59	-20.97	中國光大銀行	6818	3.69	0.00	-23.15
洛陽玻璃	1108	2.82	-1.74	-83.17	海通證券	6837	9.23	0.33	-46.43
中海發展	1138	3.74	0.27	-48.39	華泰證券	6886	13.66	-1.30	-39.69

資料來源：彭博、西證證券經紀

企業活動

日期	股票代號	公司名稱	活動
----	------	------	----

本日並無重要企業活動公佈。

經濟資料

日期	國家	指數		預測	前值
13/01/2020	中國	人民幣每月新貸款	十二月	1175.21bn	1390.00bn
13/01/2020	中國	貨幣供給-M0 (年比)	十二月	5.23%	4.80%
13/01/2020	中國	貨幣供給-M1 (年比)	十二月	3.65%	3.50%
13/01/2020	中國	貨幣供給-M2 (年比)	十二月	8.31%	8.20%

資料來源：彭博、西證證券經紀

西證國際證券股份有限公司

電話：(852) 2802 8838

傳真：(852) 2587 9115

電郵：enquiry@swsc.hk

西證(香港)證券有限公司

電話：(852) 2544 1040

傳真：(852) 2544 1859

電郵：swsc.cr@swsc.hk

西證(香港)期貨有限公司

電話：(852) 2802 8838

傳真：(852) 2824 3937

電郵：swsc.cr@swsc.hk

西證(香港)融資有限公司

電話：(852) 2802 8838

傳真：(852) 2824 0888

電郵：swsc.cr@swsc.hk

西證(香港)資產管理有限公司

電話：(852) 2802 8838

傳真：(852) 2587 9115

電郵：swsc.cr@swsc.hk

西證(香港)財務有限公司

電話：(852) 2802 8838

傳真：(852) 2877 7601

電郵：enquiry@swsc.hk

市場分析部

電話：(852) 2802 8838

傳真：(852) 2824 3937

電郵：swsc.cr@swsc.hk

分析員核證

分析員（等）主要負責擬備本報告並謹此聲明 -

- (1) 本報告所表達意見均準確反映分析員（等）對所述公司（等）及其證券之個人見解；
- (2) 分析員（等）之補償與本報告的推薦或意見或企業融資部並沒有直接或間接的關係；
- (3) 分析員（等）不是直接或間接地受企業融資部監管或隸屬於企業融資部；
- (4) 分析員（等）就報告中論述的證券，並沒有違反安靜期限制；
- (5) 分析員（等）並沒有任何與報告中論述的公司（等）的董事職銜或擔任要員。

免責聲明

本報告內容或意見僅供參考之用途，並不構成任何買入或沽出證券或其他金融產品之要約。過去之成績不可作為未來成績的指標，同時未來回報是不能保證的，你可能蒙受所有資金的損失。本報告並無顧慮任何特定收取者之特定投資目標、財務狀況、或風險承受程度，投資者在進行任何投資前，必須對其投資進行獨立判斷或諮詢所需之獨立顧問意見。

雖然本報告資料來自或編寫自「西證(香港)證券經紀有限公司」(「西證證券經紀」)相信為可靠之來源，惟西證證券經紀並不明示或暗示地聲明或保證任何該等資料之準確性、完整性或可靠性。本報告內所提及之價格僅供參考之用途，投資產品之價值及收入可能會浮動。本報告內容或意見可隨時更改，西證證券經紀並不承諾提供任何有關變更之通知。

西證證券經紀及其集團公司、要員、董事及僱員在任何時間可持有本報告所提及之任何證券、認股證、期貨、期權、衍生產品或其他金融工具的長倉或短倉。西證證券經紀及其集團公司可能與報告中論述的公司（等）擁有或正尋求業務關係，包括但不限於企業融資業務關係。因此投資者應留意報告的客觀性可能受潛在的利益衝突所影響。

西證證券經紀及其集團公司在任何情況下，均不會就由於任何協力廠商在依賴本報告內容時之作為或不作為而導致任何類型之損失（無論是直接、間接、隨之而來或附帶者），負上法律責任或具有任何責任。

對部分的司法管轄區或國家而言，分發、發行或使用本報告會抵觸當地法律、法則、規定、或其他註冊或發牌的規例。本報告不是旨在向該等司法管轄區或國家的任何人或實體分發或由其使用。

未經西證證券經紀事先書面授權，任何人不得為任何目的複製、發出、發表此報告，西證證券經紀保留一切權利。

評級定義

公司	行業
買入：未來一年，公司絕對收益率為 50%以上	買入：未來一年，行業整體絕對收益率為 50%以上
增持：未來一年，公司絕對收益率介於 20%與 50%之間	增持：未來一年，行業整體絕對收益率介於 20%與 50%之間
中性：未來一年，公司絕對收益率介於-20%與 20%之間	中性：未來一年，行業整體絕對收益率介於-20%與 20%之間
回避：未來一年，公司絕對收益率為-20%以下	回避：未來一年，行業整體絕對收益率為-20%以下