

## 宏觀焦點

美國股市週一假期休市。IMF 再次下調 2019-2021 年全球經濟增長預測。

香港股市週一下跌。中移動 (941.HK) 獲券商上調評價，股價上升 3.7%，帶動中資電訊股逆市上揚；醫藥股升幅也較大；博彩及航空股受壓。個股方面，世茂房地產 (813.HK) 配股，股價下跌 7.8%。恒生指數下跌 0.9% 至 28,796 點，國企指數下跌 0.8% 至 11,331 點，香港股市成交金額微增 0.2% 至 1,116 億港元。內地股市上升，上證綜合指數上升 0.7% 至 3,096 點，滬深兩市成交金額增加 14.3% 至人民幣 6,557 億元。穆迪下調香港長期信貸評級。武漢肺炎確診病例急增。

## 行業及公司新聞

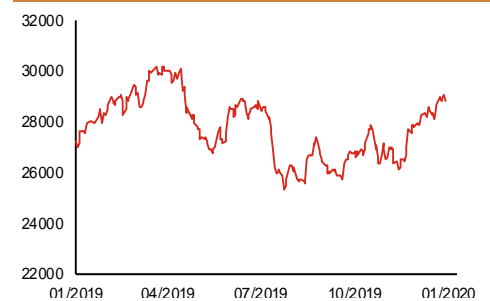
- 卜蜂國際 (43.HK) 發佈盈利預告，公司預計 2019 年股東應佔溢利將同比增長 17.0%-24.1% 至 3.3-3.5 億美元 (首 3 季度為 1.3 億美元)，主要受惠於去年第 4 季越南豬價大幅上升導致越南養殖業務利潤率增加及錄得重大生物資產公允價值收益。現價相當於 6.3-6.6 倍 2019 年市盈率。
- 中海外宏洋 (81.HK) 發佈盈利預告，公司預計 2019 年股東應佔溢利將同比大增不少於 60% 至不低於人民幣 38.8 億元，略高於市場平均預期之約人民幣 37.2 億元。業績增長主要受惠於確認之銷售物業收入及該等物業之毛利率均有所上升。現價相當於不低於 4.6 倍 2019 年市盈率。
- 第一視頻 (82.HK) 宣佈以每股 0.2 港元 (折讓 2.9%) 配售 7,500 萬股 (現有股本 1.8%)，淨集資額 1,480 萬港元，將用作一般營運資金。大股東持股量將從 24.5% 下降至 24.1%。
- 申萬宏源 (218.HK) 發佈盈利預告，公司預計 2019 年股東應佔溢利將同比增長約 40% 至 1.3 億港元 (上半年按年增長 49.1% 至 0.8 億港元)，主要受惠於企業金融、機構服務及交易業務之收益有顯著增長。現價相當於約 15.4 倍 2019 年市盈率。
- 前海健康 (911.HK) 發佈盈利預告，公司預計 2019 年股東應佔溢利將同比急增超過 5 倍至不低於 3,043 萬港元 (上半年按年倒退 33.1% 至 810 萬港元)，主要受惠於健康產品、電子零件、及國際貿易業務收入增加。現價相當於不低於 9.6 倍 2019 年市盈率。
- BBI 生命科學 (1035.HK) 大股東提出以每股 3.5 港元 (溢價 16.3%) 私有化公司，該註銷價將不會提高。公司股份將於今天復牌。
- 廣發證券 (1776.HK) 發佈盈利預告，公司預計 2019 年股東應佔溢利將同比大增 66.5%-76.5% 至人民幣 71.6-75.9 億元，符合市場預期。業績增長主要受惠於財富管理、投資管理、交易及機構和投資銀行業務收入均實現增長。現價相當於 9.1-9.6 倍 2019 年市盈率。
- 新東方在線 (1797.HK) 公佈 2020 財年上半年 (截止 2019 年 11 月 30 日) 業績：總營收同比上升 18.8% 至人民幣 5.7 億元，但因研發及行政開支大增，經調整稅後虧損為人民幣 5,625 萬元 (去年同期為人民幣 3,143 萬元溢利)。公司同時宣佈聯席行政總裁孫暢女士卸任。
- 雅各臣科研 (2633.HK) 或分拆品牌藥、品牌中藥以及品牌健康及保健產品，例如保健品、個人護理產品以及健康診斷套件業務獨立上市。

主要指數	收市價	日變動%	月變動%
恒生指數	28,796	-0.90	3.32
國企指數	11,331	-0.77	2.73
創業板指數	82	1.04	4.65
上證綜合指數	3,096	0.66	3.02
滬深 300 指數	4,186	0.75	4.20
日經 225 指數	24,084	0.18	1.12
道瓊斯指數	29,348	0.00	0.00
標普 500 指數	3,330	0.00	0.00
納斯達克指數	9,389	0.00	0.00
德國 DAX 指數	13,549	0.17	1.73
法國 CAC 指數	6,079	-0.36	0.95
富時 100 指數	7,651	-0.30	0.91

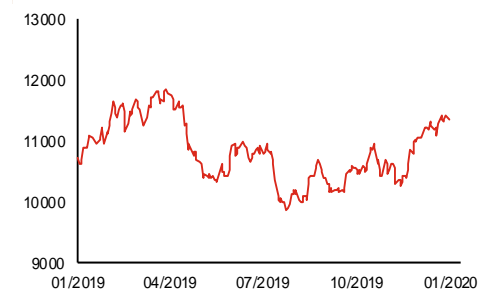
波幅指數	收市價	日變動%	月變動%
VIX 指數	12.10	0.00	0.00
VHSI 指數	15.38	6.51	12.59

商品	收市價	日變動%	月變動%
紐約期油	58.54	0.00	0.00
黃金	1,560.30	0.00	0.00
銅	6,273.00	-0.07	1.18
鋁	1,805.00	-0.39	2.32
小麥	570.50	0.00	0.00
玉米	389.25	0.00	0.00

恒生指數一年走勢圖



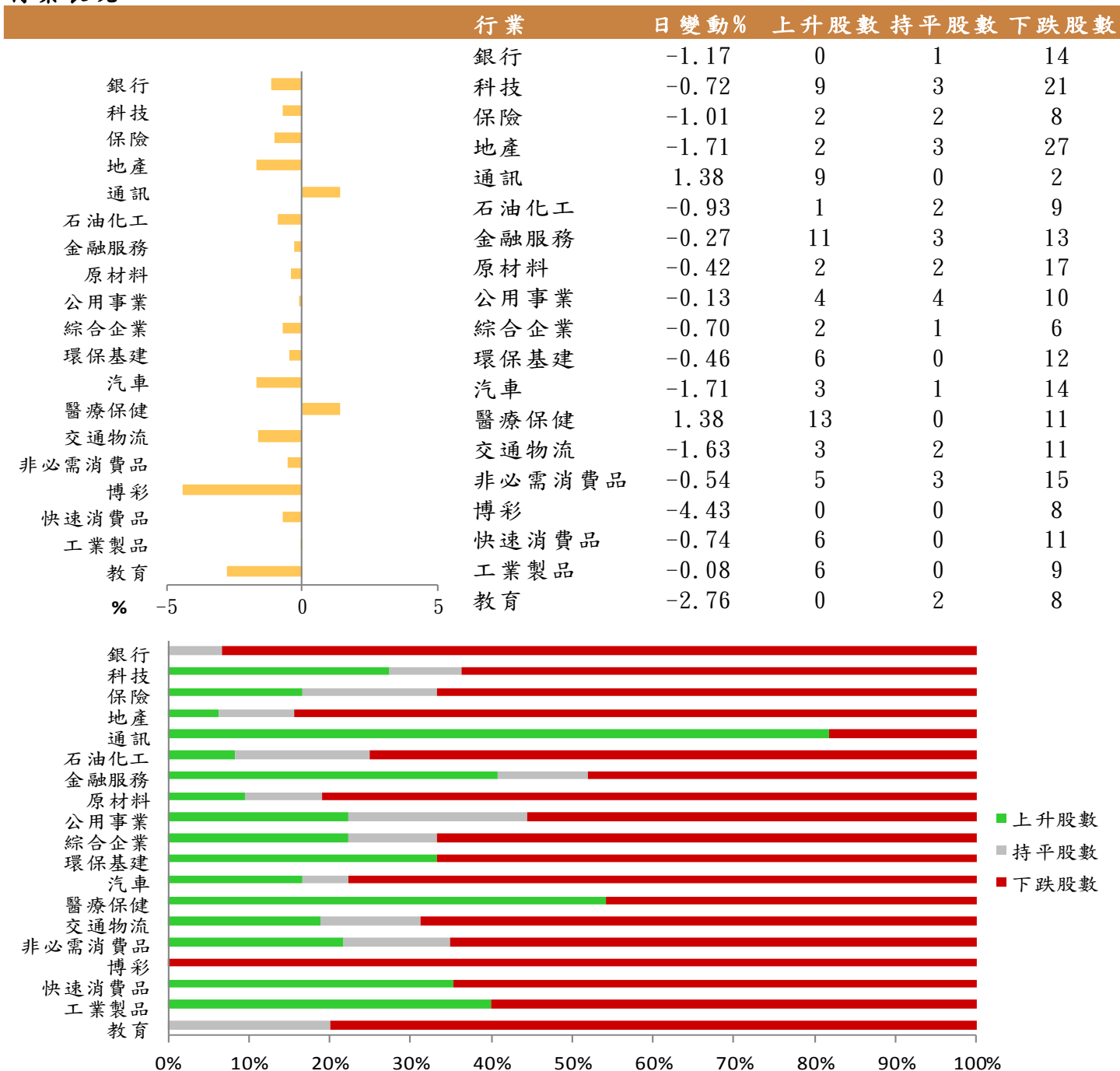
國企指數一年走勢圖



資料來源：彭博、西證證券經紀

**港股概況**

指數	開市價	高位	低位	收市價	日變動 (%)	成交量 (億股)	成交額 (億元)	升股數	跌股數	持平數
恒生指數	29,169	29,175	28,795	28,796	-0.90	16.3	347.3	9	38	3
國企指數	11,502	11,502	11,331	11,331	-0.77	22.1	329.3	7	39	4

**行業表現**


資料來源：彭博、西證證券經紀

## 美國預托證券(ADR)

	代號	香港收市價	日變動%	ADR轉換價	日變動%	溢價(%)
長和	1	75.30	0.00	75.05	0.21	0.33
中電控股	2	82.85	-0.66	83.76	0.65	-1.08
中華煤氣	3	15.90	0.00	16.24	2.45	-2.08
匯豐控股	5	59.95	-0.33	60.25	0.39	-0.49
電能實業	6	57.95	-0.43	58.49	0.04	-0.92
恒生銀行	11	170.60	-1.67	175.51	3.27	-2.80
恆基地產	12	38.75	-0.64	39.08	2.13	-0.85
新鴻基地產	16	122.00	-0.81	123.38	-0.13	-1.12
新世界發展	17	11.08	-0.18	11.15	2.14	-0.62
太古股份	19	75.60	-1.18	75.99	1.66	-0.51
銀河娛樂	27	58.85	-5.39	62.51	0.00	-5.86
港鐵公司	66	47.30	-1.05	N/A	N/A	N/A
信和置業	83	11.64	-0.68	11.65	0.00	-0.12
恆隆地產	101	19.08	0.32	19.32	1.43	-1.22
中國旺旺	151	7.05	-0.70	6.96	0.00	1.23
吉利汽車	175	14.84	-4.38	15.45	-2.31	-3.92
中信股份	267	10.04	-1.38	10.27	0.00	-2.25
萬洲國際	288	8.61	-1.82	8.82	3.18	-2.36
中國石化	386	4.70	-0.42	4.72	0.46	-0.34
港交所	388	280.20	0.07	280.48	0.42	-0.10
創科實業	669	66.20	-1.63	67.11	1.62	-1.36
中國海外	688	28.85	-2.70	29.70	-1.95	-2.85
騰訊	700	396.00	-0.75	400.91	0.10	-1.22
中國聯通	762	7.36	2.79	7.23	-0.32	1.86
領展房產基金	823	85.55	-0.81	N/A	0.00	N/A
中國石油	857	3.89	-1.27	3.96	-0.55	-1.73
中海油	883	13.32	-1.48	13.64	0.60	-2.37
建設銀行	939	6.65	-1.77	6.74	0.85	-1.34
中國移動	941	68.65	3.70	66.97	0.87	2.50
長江基建	1038	57.60	0.17	54.70	0.00	5.31
恆安國際	1044	59.95	-0.75	60.37	-2.19	-0.69
中國神華	1088	15.32	-2.42	15.58	1.01	-1.66
石藥集團	1093	19.18	1.37	17.77	0.00	7.92
華潤置地	1109	36.30	-2.94	37.62	0.00	-3.51
長實地產	1113	56.00	-0.80	N/A	N/A	N/A
中國生物製藥	1177	12.32	4.94	11.96	8.96	3.03
友邦保險	1299	84.75	-2.14	86.92	-1.06	-2.50
工商銀行	1398	5.81	-1.36	5.88	0.36	-1.18
金沙中國	1928	42.35	-5.89	45.37	1.50	-6.66
九龍倉置業	1997	48.05	-2.14	N/A	N/A	N/A
碧桂園	2007	11.80	-2.32	11.13	0.00	6.06
瑞聲科技	2018	64.45	-1.00	65.34	1.69	-1.36
申洲國際	2313	113.90	-2.90	118.00	1.66	-3.47
中國平安	2318	98.65	-0.90	100.30	3.74	-1.65
蒙牛乳業	2319	32.25	0.31	32.36	0.00	-0.34
舜宇光學科技	2382	140.40	-1.20	140.55	-0.27	-0.11
中銀香港	2388	28.55	-1.21	28.88	1.11	-1.15
中國人壽	2628	22.20	0.91	22.05	-0.70	0.68
交通銀行	3328	5.44	-0.91	5.56	0.00	-2.21
中國銀行	3988	3.30	0.00	3.30	0.09	0.08

資料來源：彭博、西證證券經紀

**AH股**

	H股 代號	H股 收市價	H股 日變動%	H股對A股 溢價%		H股 代號	H股 收市價	H股 日變動%	H股對A股 溢價%
第一拖拉機	38	1.75	0.00	-78.37	中聯重科	1157	6.98	-1.97	-10.06
東北電氣	42	0.55	0.00	-75.57	兗州煤業	1171	6.73	-1.17	-41.68
四川成渝	107	2.41	0.84	-47.40	中國鐵建	1186	8.69	0.58	-22.80
青島啤酒	168	51.15	0.99	-12.89	比亞迪	1211	48.20	0.42	-27.49
江蘇寧滬	177	10.90	0.37	-15.11	農業銀行	1288	3.32	-0.90	-18.93
京城機電	187	1.53	1.32	-77.61	新華保險	1336	34.65	0.00	-40.10
廣州廣船	317	5.95	1.54	-65.87	工商銀行	1398	5.81	-1.36	-12.06
馬鞍山鋼鐵	323	3.11	-0.64	-7.13	麗珠醫藥	1513	29.50	1.37	-31.38
上海石油化工	338	2.29	-1.29	-49.40	中國中冶	1618	1.71	-1.16	-45.82
鞍鋼股份	347	3.12	-2.80	-13.82	中國中車	1766	5.82	-0.51	-26.61
江西銅業	358	10.62	-1.48	-42.69	廣發證券	1776	10.24	0.20	-41.57
中國石油化工	386	4.70	-0.42	-17.74	中國交通建設	1800	6.16	-1.75	-39.03
中國中鐵	390	4.91	0.41	-25.56	晨鳴紙業	1812	3.71	0.27	-38.24
廣深鐵路	525	2.41	-1.23	-29.93	中煤能源	1898	3.01	-0.33	-45.48
深圳高速	548	11.02	-1.96	-12.80	中國遠洋	1919	3.15	-0.94	-42.47
南京熊貓電子	553	5.26	-2.95	-52.99	民生銀行	1988	5.91	-1.01	-17.34
鄭煤機	564	4.35	-2.68	-43.70	金隅股份	2009	2.40	-1.23	-41.24
山東墨龍	568	1.01	0.00	-76.51	中集集團	2039	8.00	0.63	-27.25
北京北辰實業	588	2.57	-1.15	-29.45	復星醫藥	2196	24.20	0.62	-21.93
中國東方航空	670	4.03	-5.84	-33.79	萬科企業	2202	31.15	-3.26	-7.82
山東新華製藥	719	4.12	3.78	-57.41	金風科技	2208	9.18	-1.92	-35.29
中國國航	753	7.24	-7.06	-27.44	廣汽集團	2238	9.08	-3.40	-30.87
中興通訊	763	29.70	1.19	-34.47	中國平安	2318	98.65	-0.90	-0.46
中國石油	857	3.89	-1.27	-41.22	長城汽車	2333	5.97	-1.00	-40.44
白雲山	874	28.75	9.11	-32.98	濰柴動力	2338	15.88	0.38	-3.26
東江環保	895	6.60	-0.30	-38.78	中國鋁業	2600	2.60	-1.52	-33.58
華能國際電力	902	3.94	-0.25	-37.02	中國太保	2601	30.20	-2.42	-29.38
安徽海螺水泥	914	57.30	-0.61	-3.82	上海醫藥	2607	15.64	-1.01	-27.47
海信科龍	921	9.55	-0.73	-33.22	中國人壽	2628	22.20	0.91	-42.59
建設銀行	939	6.65	-1.77	-17.21	上海電氣	2727	2.58	-0.39	-54.75
大唐發電	991	1.49	0.68	-44.89	中海集運	2866	0.94	1.08	-66.50
安徽皖通高速	995	5.01	0.20	-24.82	大連港	2880	0.95	0.00	-58.43
中信銀行	998	4.53	-1.09	-33.38	中海油田	2883	12.62	-1.10	-39.14
儀征化纖	1033	0.94	0.00	-65.81	紫金礦業	2899	3.93	-0.25	-23.49
重慶鋼鐵	1053	0.94	0.00	-53.84	交通銀行	3328	5.44	-0.91	-14.44
中國南方航空	1055	5.07	-5.06	-34.58	福耀玻璃	3606	24.70	-3.52	-12.74
浙江世寶	1057	0.96	0.00	-82.79	招商銀行	3968	40.65	-1.33	-6.21
天津創業環保	1065	2.92	-1.02	-65.54	中國銀行	3988	3.30	0.00	-20.30
華電國際電力	1071	2.91	0.34	-29.14	洛陽鉬業	3993	3.51	-1.40	-29.17
東方電氣	1072	4.82	0.63	-54.92	中信證券	6030	17.78	-1.11	-38.99
中國神華	1088	15.32	-2.42	-23.49	中國光大銀行	6818	3.58	-2.19	-24.66
洛陽玻璃	1108	2.77	0.00	-83.09	海通證券	6837	9.00	-0.99	-48.64
中海發展	1138	3.74	-0.53	-47.61	華泰證券	6886	13.96	-0.29	-38.40

資料來源：彭博、西證證券經紀

**企業活動**

日期	股票代號	公司名稱	活動
21/01/2020	10	恒隆集團	末期業績/股息
21/01/2020	101	恒隆地產	末期業績/股息
21/01/2020	752	PICO FAR EAST	末期業績/股息
21/01/2020	3331	維達國際	末期業績/股息

**經濟資料**

日期	國家	指數		預測	前值
21/01/2020	香港	綜合消費物價指數 (年比)	十二月	2.94%	3.00%
21/01/2020	歐元區	ZEW調查預期	一月	--	11.20

**西證國際證券股份有限公司**

電話：(852) 2802 8838

傳真：(852) 2587 9115

電郵：enquiry@swsc.hk

**西證(香港)證券有限公司**

電話：(852) 2544 1040

傳真：(852) 2544 1859

電郵：swsc.cr@swsc.hk

**西證(香港)期貨有限公司**

電話：(852) 2802 8838

傳真：(852) 2824 3937

電郵：swsc.cr@swsc.hk

**西證(香港)融資有限公司**

電話：(852) 2802 8838

傳真：(852) 2824 0888

電郵：swsc.cr@swsc.hk

**西證(香港)資產管理有限公司**

電話：(852) 2802 8838

傳真：(852) 2587 9115

電郵：swsc.cr@swsc.hk

**西證(香港)財務有限公司**

電話：(852) 2802 8838

傳真：(852) 2877 7601

電郵：enquiry@swsc.hk

**市場分析部**

電話：(852) 2802 8838

傳真：(852) 2824 3937

電郵：swsc.cr@swsc.hk



## 分析員核證

分析員（等）主要負責擬備本報告並謹此聲明 -

- (1) 本報告所表達意見均準確反映分析員（等）對所述公司（等）及其證券之個人見解；
- (2) 分析員（等）之補償與本報告的推薦或意見或企業融資部並沒有直接或間接的關係；
- (3) 分析員（等）不是直接或間接地受企業融資部監管或隸屬於企業融資部；
- (4) 分析員（等）就報告中論述的證券，並沒有違反安靜期限制；
- (5) 分析員（等）並沒有任何與報告中論述的公司（等）的董事職銜或擔任要員。

## 免責聲明

本報告內容或意見僅供參考之用途，並不構成任何買入或沽出證券或其他金融產品之要約。過去之成績不可作為未來成績的指標，同時未來回報是不能保證的，你可能蒙受所有資金的損失。本報告並無顧慮任何特定收取者之特定投資目標、財務狀況、或風險承受程度，投資者在進行任何投資前，必須對其投資進行獨立判斷或諮詢所需之獨立顧問意見。

雖然本報告資料來自或編寫自「西證(香港)證券經紀有限公司」(「西證證券經紀」)相信為可靠之來源，惟西證證券經紀並不明示或暗示地聲明或保證任何該等資料之準確性、完整性或可靠性。本報告內所提及之價格僅供參考之用途，投資產品之價值及收入可能會浮動。本報告內容或意見可隨時更改，西證證券經紀並不承諾提供任何有關變更之通知。

西證證券經紀及其集團公司、要員、董事及僱員在任何時間可持有本報告所提及之任何證券、認股證、期貨、期權、衍生產品或其他金融工具的長倉或短倉。西證證券經紀及其集團公司可能與報告中論述的公司（等）擁有或正尋求業務關係，包括但不限於企業融資業務關係。因此投資者應留意報告的客觀性可能受潛在的利益衝突所影響。

西證證券經紀及其集團公司在任何情況下，均不會就由於任何協力廠商在依賴本報告內容時之作為或不作為而導致任何類型之損失（無論是直接、間接、隨之而來或附帶者），負上法律責任或具有任何責任。

對部分的司法管轄區或國家而言，分發、發行或使用本報告會抵觸當地法律、法則、規定、或其他註冊或發牌的規例。本報告不是旨在向該等司法管轄區或國家的任何人或實體分發或由其使用。

未經西證證券經紀事先書面授權，任何人不得為任何目的複製、發出、發表此報告，西證證券經紀保留一切權利。

## 評級定義

公司	行業
買入：未來一年，公司絕對收益率為 50%以上	買入：未來一年，行業整體絕對收益率為 50%以上
增持：未來一年，公司絕對收益率介於 20%與 50%之間	增持：未來一年，行業整體絕對收益率介於 20%與 50%之間
中性：未來一年，公司絕對收益率介於-20%與 20%之間	中性：未來一年，行業整體絕對收益率介於-20%與 20%之間
回避：未來一年，公司絕對收益率為-20%以下	回避：未來一年，行業整體絕對收益率為-20%以下