

宏觀焦點

美國股市週四先升後來個別發展但變動不大，因有消息指瑞德西韋於中國臨床試驗結果不理想，但吉利德 (GILD.US) 指該試驗因人數太少而提前終止。道瓊斯指數上升 0.2% 至 23,515 點；標準普爾指數微跌 0.1% 至 2,798 點；納斯達克指數微跌至 8,495 點。三大指數期貨早盤下跌超過 0.5%。

油價週四繼續大漲，受惠於有消息指 OPEC+ 已開始減產、及特朗普表示將向接近美國海軍軍艦之伊朗船隻開火，紐約 6 月期油再度大漲 19.7% 至每桶 16.50 美元。油價今天早盤再繼續上升約 5%。金價上升，紐約 6 月期金上升 0.4% 至每盎司 1,745.4 美元。金價今天早盤微升。

香港股市週四上升。教育股領漲；造紙股逆市下跌。恒生指數上升 0.4% 至 23,977 點，國企指數上升 0.3% 至 9,704 點，香港股市成交金額微跌 0.5% 至 965 億港元。內地股市下跌，上證綜合指數下跌 0.2% 至 2,839 點，滬深兩市成交金額增加 8.4% 至人民幣 6,503 億元。

截止歐洲中部時間 4 月 23 日早上 10 時，全球新增確診新冠肺炎病例為 73,656 宗（大前天為 73,919 宗），為連續第二天下降；新增死亡人數為 6,688 人（大前天為 6,050 人），為連續第二天上升。

行業及公司新聞

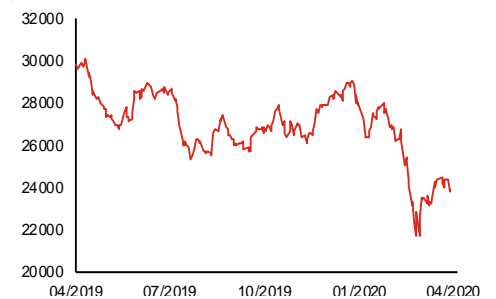
- 此前招股的伊登軟件 (1147.HK) 公開孖展已獲超額認購超過 3 倍。
- 俊裕地基 (1757.HK) 發佈盈利預警，公司預計 2020 財年（截止 3 月 31 日）將繼續錄得股東應佔虧損，主要因大型項目已於 2019 財年完工、新冠肺炎疫情爆發、及一個大型新項目順延開工。
- Ritamix (1936.HK) 為馬來西亞從事分銷動物飼料添加劑及較少的人類食品配料及生產動物飼料添加劑預混料的公司。公司於 2018 年佔馬來西亞動物飼料添加劑市場的市場份額約 12.8%，排名第三。2017-2019 年，公司收益分別為 1.1、1.3 及 1.3 億令吉；核心股東應佔溢利分別為 1,132、2,132 及 1,593 萬令吉（2019 年毛利率下降）。公司今天起至 5 月 4 日招股，預計 5 月 13 日上市，招股價介乎 1.0-1.2 港元，淨集資額約 8,230 萬港元，市值介乎 5.0-6.0 億港元，相當於 16.5-19.8 倍 2019 年核心市盈率。基石投資者將認購 24.0%-28.8% 全球發售股份。
- IMAX (1970.HK) 發佈盈利預警，公司預計 2020 年第一季將轉盈為虧錄得股東應佔虧損介乎 2,600-2,800 萬美元，主要因新冠肺炎導致公司自 1 月 24 日起關閉中國內地全部約 700 家 IMAX 影院、及預扣稅之非經常性和非現金遞延所得稅費用約 2,000 萬美元。
- 中國平安 (2318.HK) 公佈 2020 年第一季股東應佔營運利潤及淨利潤分別為人民幣 359 及 261 億元，前者同比上升 5.3%，後者按年大跌 42.7%，主要因投資收益大幅下降。另一方面，壽險及健康險新業務價值同比減少 24.0% 至人民幣 165 億元。
- 中國人壽 (2628.HK) 公佈 2020 年第一季營業收入同比上升 8.2% 至人民幣 3,378 億元，但因公允價值變動損益按年大減人民幣 194 億元，股東應佔溢利為人民幣 171 億元，同比倒退 34.4%。
- 中國優通 (6168.HK) 宣佈以每股 0.31 港元（與昨天收盤價一樣）配售 4.2 億股（現有股本 17.1%），淨集資額約 1.3 億港元，將用作一般營運資金、償還債項及未來投資。

主要指數	收市價	日變動%	月變動%
恒生指數	23,977	0.35	5.80
國企指數	9,704	0.35	5.66
創業板指數	75	-0.21	-2.29
上證綜合指數	2,839	-0.19	4.26
滬深 300 指數	3,830	-0.25	5.64
日經 225 指數	19,429	1.52	7.39
道瓊斯指數	23,515	0.17	13.57
標普 500 指數	2,798	-0.05	14.32
納斯達克指數	8,495	-0.01	14.52
德國 DAX 指數	10,514	0.95	8.38
法國 CAC 指數	4,451	0.89	4.91
富時 100 指數	5,827	0.97	6.99

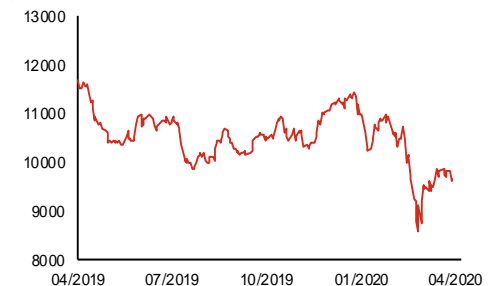
波幅指數	收市價	日變動%	月變動%
VIX 指數	41.38	-1.43	-32.90
VHSI 指數	30.51	-2.80	-31.78

商品	收市價	日變動%	月變動%
紐約期油	16.50	19.74	-35.19
黃金	1,745.40	0.41	5.12
銅	5,160.50	0.57	11.46
鋁	1,510.00	-0.33	-3.27
小麥	544.75	0.18	-1.98
玉米	326.00	0.38	-6.72

恒生指數一年走勢圖



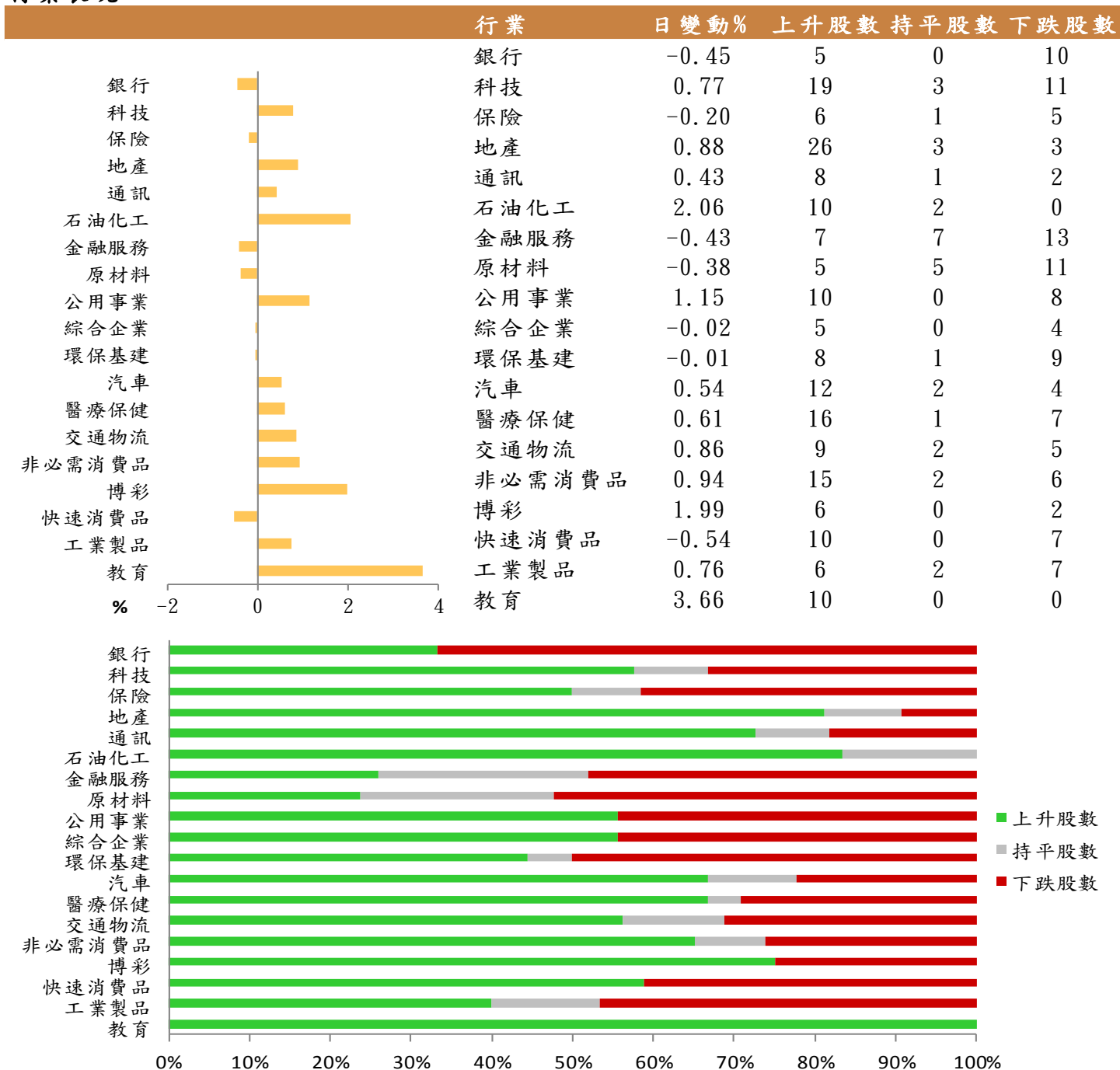
國企指數一年走勢圖



資料來源：彭博、西證證券經紀

港股概況

指數	開市價	高位	低位	收市價	日變動 (%)	成交量 (億股)	成交額 (億元)	升股數	跌股數	持平數
恒生指數	23,984	24,108	23,806	23,977	0.35	18.1	297.0	37	12	1
國企指數	9,717	9,780	9,651	9,704	0.35	22.3	267.3	30	18	2

行業表現


資料來源：彭博、西證證券經紀

美國預托證券(ADR)

	代號	香港收市價	日變動%	ADR轉換價	日變動%	溢價(%)
長和	1	56.20	-0.44	55.42	-1.11	1.41
中電控股	2	81.60	-0.24	81.69	-0.52	-0.11
中華煤氣	3	13.82	1.02	13.33	-0.12	3.67
匯豐控股	5	38.70	-0.39	38.77	0.16	-0.18
電能實業	6	51.95	1.37	51.23	1.50	1.40
恒生銀行	11	134.40	0.52	134.78	-0.14	-0.29
恆基地產	12	31.25	0.81	30.69	0.25	1.82
新鴻基地產	16	104.20	1.46	102.77	-0.23	1.39
新世界發展	17	8.82	0.80	8.84	3.64	-0.18
太古股份	19	49.40	-0.20	48.75	-1.26	1.33
銀河娛樂	27	50.45	3.59	53.50	14.16	-5.69
港鐵公司	66	41.90	0.48	N/A	N/A	N/A
信和置業	83	10.60	1.34	10.48	3.52	1.16
恆隆地產	101	16.72	1.83	16.82	2.40	-0.59
中國旺旺	151	5.61	2.37	5.30	0.00	5.94
吉利汽車	175	11.48	0.70	11.43	0.24	0.42
中信股份	267	7.54	-0.13	7.60	0.00	-0.73
萬洲國際	288	7.78	1.57	7.78	1.53	0.03
中國石化	386	3.78	0.53	3.79	-0.37	-0.16
港交所	388	244.40	0.74	244.03	0.62	0.15
創科實業	669	56.95	2.43	56.58	1.49	0.65
中國海外	688	26.20	0.58	26.20	0.18	0.01
騰訊	700	411.60	0.54	406.60	-0.76	1.23
中國聯通	762	5.01	2.24	4.94	1.43	1.47
領展房產基金	823	67.70	0.67	N/A	3.04	N/A
中國石油	857	2.70	0.75	2.71	0.57	-0.53
中海油	883	8.44	2.43	8.46	0.95	-0.20
建設銀行	939	6.02	0.17	5.97	-0.39	0.87
中國移動	941	61.50	0.08	60.98	-0.98	0.85
長江基建	1038	46.20	0.22	46.74	0.50	-1.15
恆安國際	1044	66.85	0.75	66.53	0.80	0.48
中國神華	1088	13.70	0.29	13.51	0.00	1.44
石藥集團	1093	15.94	0.76	14.73	0.00	8.24
華潤置地	1109	31.10	0.97	31.65	0.00	-1.73
長實地產	1113	47.50	1.50	N/A	N/A	N/A
中國生物製藥	1177	11.26	1.62	9.69	0.00	16.22
友邦保險	1299	69.65	-0.64	69.45	-0.80	0.29
工商銀行	1398	5.06	0.20	5.03	0.08	0.67
金沙中國	1928	31.55	2.77	31.58	3.38	-0.09
九龍倉置業	1997	30.50	0.99	N/A	N/A	N/A
碧桂園	2007	9.62	2.01	9.83	0.00	-2.12
瑞聲科技	2018	36.40	-1.49	35.65	-2.23	2.09
申洲國際	2313	88.05	-1.73	88.11	-2.17	-0.06
中國平安	2318	78.05	0.32	78.59	0.75	-0.69
蒙牛乳業	2319	27.50	1.48	26.80	0.00	2.60
舜宇光學科技	2382	105.90	-0.94	106.13	-0.52	-0.22
中銀香港	2388	23.40	-0.43	23.43	-1.03	-0.13
中國人壽	2628	15.82	0.00	15.98	1.38	-1.01
交通銀行	3328	4.68	-0.43	4.87	0.00	-3.85
中國銀行	3988	2.87	-1.37	2.86	-1.60	0.40

資料來源：彭博、西證證券經紀

AH股

	H股 代號	H股 收市價	H股 日變動%	H股對A股 溢價%		H股 代號	H股 收市價	H股 日變動%	H股對A股 溢價%
第一拖拉機	38	1.49	2.76	-80.02	中聯重科	1157	6.13	-0.65	-9.53
東北電氣	42	0.39	-1.28	-77.49	兗州煤業	1171	5.87	-0.84	-36.04
四川成渝	107	1.91	1.60	-54.04	中國鐵建	1186	8.57	-2.61	-20.41
青島啤酒	168	43.35	-1.03	-16.38	比亞迪	1211	43.25	2.00	-32.28
江蘇寧滬	177	8.61	-1.82	-20.76	農業銀行	1288	3.12	0.32	-16.31
京城機電	187	1.39	-0.71	-61.23	新華保險	1336	24.65	0.20	-48.03
廣州廣船	317	5.08	2.63	-69.56	工商銀行	1398	5.06	0.20	-8.98
馬鞍山鋼鐵	323	2.24	0.00	-18.28	麗珠醫藥	1513	34.80	3.11	-26.31
上海石油化工	338	2.21	1.84	-55.41	中國中冶	1618	1.32	-0.75	-53.34
鞍鋼股份	347	1.92	-0.52	-34.17	中國中車	1766	4.05	0.25	-40.33
江西銅業	358	7.26	-1.09	-48.27	廣發證券	1776	8.11	-0.86	-45.73
中國石油化工	386	3.78	0.53	-24.23	中國交通建設	1800	5.08	0.59	-42.94
中國中鐵	390	4.55	-0.44	-28.45	晨鳴紙業	1812	3.01	0.00	-44.32
廣深鐵路	525	1.55	0.65	-40.10	中煤能源	1898	2.03	-2.87	-52.04
深圳高速	548	8.07	1.38	-19.47	中國遠洋	1919	2.09	0.00	-49.71
南京熊貓電子	553	5.84	3.91	-36.36	民生銀行	1988	5.49	-1.26	-12.00
鄭煤機	564	2.88	0.35	-50.16	金隅股份	2009	1.96	0.00	-45.17
山東墨龍	568	0.83	20.29	-79.97	中集集團	2039	6.96	1.46	-16.15
北京北辰實業	588	1.85	0.54	-38.65	復星醫藥	2196	29.65	2.24	-25.69
中國東方航空	670	3.12	2.30	-32.41	萬科企業	2202	24.45	-0.20	-14.23
山東新華製藥	719	4.17	-1.18	-65.11	金風科技	2208	7.28	-0.27	-33.00
中國國航	753	5.51	2.04	-27.49	廣汽集團	2238	6.34	-0.94	-40.76
中興通訊	763	22.80	-1.51	-47.98	中國平安	2318	78.05	0.32	-1.35
中國石油	857	2.70	0.75	-45.88	長城汽車	2333	4.90	-1.21	-44.07
白雲山	874	19.88	0.40	-42.17	濰柴動力	2338	13.84	-0.72	-4.08
東江環保	895	5.76	0.35	-47.47	中國鋁業	2600	1.49	0.00	-52.82
華能國際電力	902	2.77	5.32	-40.13	中國太保	2601	24.00	0.21	-25.06
安徽海螺水泥	914	58.75	-1.09	-7.49	上海醫藥	2607	14.12	0.43	-34.30
海信科龍	921	7.50	-2.34	-28.90	中國人壽	2628	15.82	0.00	-48.64
建設銀行	939	6.02	0.17	-11.59	上海電氣	2727	2.35	-0.84	-56.44
大唐發電	991	1.06	2.91	-54.40	中海集運	2866	0.80	2.56	-63.70
安徽皖通高速	995	3.73	0.81	-33.94	大連港	2880	0.75	5.63	-61.57
中信銀行	998	3.58	-1.10	-35.35	中海油田	2883	5.94	1.89	-58.00
儀征化纖	1033	0.58	1.75	-73.42	紫金礦業	2899	3.42	3.01	-24.84
重慶鋼鐵	1053	0.73	-1.35	-56.77	交通銀行	3328	4.68	-0.43	-16.96
中國南方航空	1055	3.74	2.19	-34.40	福耀玻璃	3606	16.32	-0.24	-21.37
浙江世寶	1057	0.76	1.33	-83.73	招商銀行	3968	34.55	-0.14	-3.61
天津創業環保	1065	2.36	-0.42	-68.90	中國銀行	3988	2.87	-1.37	-24.35
華電國際電力	1071	2.38	-0.42	-37.63	洛陽鉬業	3993	2.19	-1.79	-42.44
東方電氣	1072	4.06	-1.46	-58.40	中信證券	6030	14.20	-0.56	-43.50
中國神華	1088	13.70	0.29	-18.33	中國光大銀行	6818	2.98	-0.67	-23.66
洛陽玻璃	1108	2.26	-0.44	-84.79	海通證券	6837	6.92	0.29	-50.69
中海發展	1138	5.21	6.76	-48.18	華泰證券	6886	12.66	0.32	-34.80

資料來源：彭博、西證證券經紀

企業活動

日期	股票代號	公司名稱	活動
24/04/2020	6196	鄭州銀行	第一季業績
24/04/2020	3866	青島銀行	第一季業績
24/04/2020	1088	中國神華	業績
24/04/2020	1313	華潤水泥控股	業績
24/04/2020	2601	中國太保	第一季業績
24/04/2020	3618	重慶農村商業銀行	季度業績
24/04/2020	3898	中車時代電氣	業績
24/04/2020	6066	中信建投証券	第一季業績
24/04/2020	2016	浙商銀行	第一季業績
24/04/2020	2333	長城汽車	末期業績/股息
24/04/2020	2333	長城汽車	第一季業績
24/04/2020	1133	哈爾濱電氣	末期業績
24/04/2020	171	銀建國際	末期業績
24/04/2020	1099	國藥控股	季度業績
24/04/2020	1628	禹洲地產	末期業績
24/04/2020	1818	招金礦業	第一季業績
24/04/2020	763	中興通訊	第一季業績/分派

經濟資料

日期	國家	指數		預測	前值
24/04/2020	美國	密西根大學消費者信心指數	四月終值	66.71	71.00
24/04/2020	美國	資本財新訂單非國防(飛機除外)	三月初值	-7.40%	-0.90%
24/04/2020	美國	資本財銷貨非國防(飛機除外)	三月初值	-6.42%	-0.80%
24/04/2020	美國	耐久財新訂單工業經季調(月比)	三月初值	-12.39%	1.20%
24/04/2020	美國	耐久財新訂單經季調(運輸除外)(月比)	三月初值	-6.96%	-0.60%

評級定義

公司	行業
買入：未來一年，公司絕對收益率為50%以上	買入：未來一年，行業整體絕對收益率為50%以上
增持：未來一年，公司絕對收益率介於20%與50%之間	增持：未來一年，行業整體絕對收益率介於20%與50%之間
中性：未來一年，公司絕對收益率介於-20%與20%之間	中性：未來一年，行業整體絕對收益率介於-20%與20%之間
回避：未來一年，公司絕對收益率為-20%以下	回避：未來一年，行業整體絕對收益率為-20%以下

財務權益及商務關係披露

- (1) 分析員或其有聯繫者並未擔任本研究報告所評論的發行人的高級人員；
- (2) 分析員或其有聯繫者並未持有本研究報告所評論的發行人的任何財務權益；
- (3) 西證證券經紀或其集團公司並未持有本研究報告所評論的發行人的市場資本值1%或以上的財務權益；
- (4) 西證證券經紀或其集團公司在現在或過去12個月內沒有與本研究報告所評論的發行人存在投資銀行業務的關係；
- (5) 西證證券經紀或其集團公司沒有為本研究報告所評論的發行人進行莊家活動；
- (6) 受僱於西證證券經紀或其集團公司或與其有聯繫的個人沒有擔任本研究報告所評論的發行人的高級人員。

免責聲明

本研究報告內容或意見僅供參考之用途，並不構成任何買入或沽出證券或其他金融產品之要約。過去之成績不可作為未來成績的指標，同時未來回報是不能保證的，你可能蒙受所有資金的損失。本研究報告並無顧慮任何特定收取者之特定投資目標、財務狀況、或風險承受程度，投資者在進行任何投資前，必須對其投資進行獨立判斷或諮詢所需之獨立顧問意見。

雖然本研究報告資料來自或編寫自「西證（香港）證券經紀有限公司」（「西證證券經紀」）相信為可靠之來源，惟西證證券經紀並不明示或暗示地聲明或保證任何該等資料之準確性、完整性或可靠性。本研究報告內所提及之價格僅供參考之用途，投資產品之價值及收入可能會浮動。本研究報告內容或意見可隨時更改，西證證券經紀並不承諾提供任何有關變更之通知。

西證證券經紀及其集團公司、要員、董事及僱員在任何時間可持有本研究報告所提及之任何證券、認股證、期貨、期權、衍生產品或其他金融工具的長倉或短倉。西證證券經紀及其集團公司可能與研究報告中論述的公司（等）擁有或正尋求業務關係，包括但不限於企業融資業務關係。因此投資者應留意研究報告的客觀性可能受潛在的利益衝突所影響。

西證證券經紀及其集團公司在任何情況下，均不會就由於任何協力廠商在依賴本研究報告內容時之作為或不作為而導致任何類型之損失（無論是直接、間接、隨之而來或附帶者），負上法律責任或具有任何責任。

對部分的司法管轄區或國家而言，分發、發行或使用本研究報告會抵觸當地法律、法則、規定、或其他註冊或發牌的規例。本研究報告不是旨在向該等司法管轄區或國家的任何人或實體分發或由其使用。

未經西證證券經紀事先書面授權，任何人不得為任何目的複製、發出、發表此研究報告，西證證券經紀保留一切權利。

© 2020 西證（香港）證券經紀有限公司版權所有，不得翻印

香港銅鑼灣希慎道33號利園一期40樓

電話：(852) 28028838 傳真：(852) 25879115 網頁：www.swsc.hk