

宏观焦点

美国股市周四上升。道琼斯指数微升至 21,183 点；标准普尔指数微升至 2,434 点；纳斯达克指数上升 0.4% 至 6,322 点。英国大选票站初步调查结果显示保守党或未能取得过半数议席，英镑下跌。

油价周四下跌，纽约 7 月期油下跌 0.2% 至每桶 45.64 美元。金价下跌，因美元继续上升，纽约 8 月期金下跌 1.1% 至每盎司 1,279.5 美元。

香港和内地股市周四上升。乘联会公布内地 5 月广义乘用车销量按年增长 1.2%，加上吉利汽车 (175.HK) 获券商看好，其新品牌“领克”获国超过 1,000 间经销商申请，股价大涨 9.4%，带动汽车股跑赢大市。造纸及博彩股升幅也较大，黄金股下跌。个股方面，李宁 (2331.HK) 获券商看好，抵消潜在 TPG 售股影响，股价上升 9.2%；亚投金融 (33.HK) 拟建中哈光明投资基金，股价大涨 10.2%；达利食品 (3799.HK) 发布澄清公告反驳 FG Alpha，股价上升 4.0%；胜龙国际 (1182.HK) 变更主席及行政总裁，股价下跌 6.2%。恒生指数上升 0.3% 至 26,063 点，国企指数 0.4% 至 10,650 点，香港股市成交金额减少 8.8% 至 793 亿港元。上证综合指数上升 0.3% 至 3,150 点，沪深两市成交金额减少 7.4% 至 4,248 亿元人民币。

行业及公司新闻

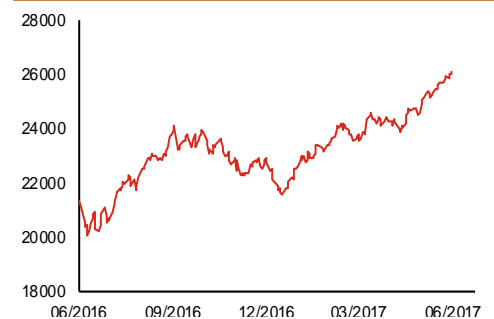
- 科通芯城 (400.HK) 第二大股东于上周四被动减持 1.9% 股权，持股量下降至 12.3%。
- 德泰新能源 (559.HK) 董事蔡绍添先生于昨天以每股 0.174 港元（较最后收盘价有 23.7% 折让）出售 13.0 亿公司股份（相当于 24.8% 股权）予佟亮先生，于是次交易后，蔡先生不再持有公司任何股权，而佟先生持股量则为 24.8%。
- 创维数码 (751.HK) 公布 2017 年 4-5 月电视机总销售量同比微跌 0.2% 至 216 万台。单计 5 月份，公司电视机总销售量为 116 万台，按年增长 9.1%，主要是受惠于海外市场销量同比大增 33.2% 至 60.2 万台。
- 合生创展 (754.HK) 公布 2017 年首五个月营运数据，合约销售金额为 36.4 亿人民币，同比下降 32.8%（其中 5 月份销售额为 5.8 亿人民币，按年下跌 34.5%）；合约销售面积为 28.4 万平方米，同比大跌 45.4%；合约销售平均售价为每平方米 12,832 元人民币，按年上升 23.0%。
- 同方友友 (1868.HK) 发布盈利预喜，公司预期 2017 年上半年净利润同比将录得大幅增加，主要是受惠于出售三间附属公司所得的收入。
- 周大福 (1929.HK) 公布 2017 财年（截止 3 月 31 日）业绩，营业额同比下降 9.4% 至 512 亿港元，但受惠于销售及分销成本按年大幅下降 11.9 亿港元，股东应占溢利按年上升 3.9% 至 30.6 亿港元。公司 2017 财年下半年营业额及股东应占溢利均录得增长，情况远好于上半年。建议派发末期股息每股 0.1 港元及特别股息每股 0.2 港元。现价相当于 27.3 倍 2017 财年市盈率。
- 映美控股 (2028.HK) 发布盈利预警，公司预期 2017 年上半年溢利按年下降约 60% 至约 1,255 万人民币，主要因 2017 年上半年中国票据打印机市场需求差及终止一欧洲客户的 EMS 业务。

主要指数	收市价	日变动%	月变动%
恒生指数	26,063	0.34	4.72
国企指数	10,650	0.36	5.14
创业板指数	331	0.31	-1.69
上证综合指数	3,150	0.32	2.27
沪深300指数	3,561	0.77	6.02
日经225指数	19,985	0.02	0.33
道琼斯指数	21,183	0.04	0.81
标普500指数	2,434	0.03	1.43
纳斯达克指数	6,322	0.39	3.59
德国DAX指数	12,714	0.32	-0.28
法国CAC指数	5,264	-0.02	-2.48
富时100指数	7,450	-0.38	1.47

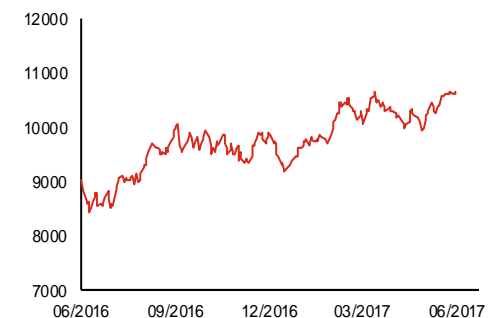
波幅指数	收市价	日变动%	月变动%
VIX指数	10.16	-2.21	3.99
VHSI指数	11.95	-1.40	-7.36

商品	收市价	日变动%	月变动%
纽约期油	45.64	-0.17	-2.56
黄金	1,279.50	-1.06	3.97
铜	5,621.00	0.09	0.64
铝	1,906.00	0.26	0.16
小麦	449.25	1.01	3.63
玉米	385.75	0.26	5.40

恒生指数一年走势图



国企指数一年走势图

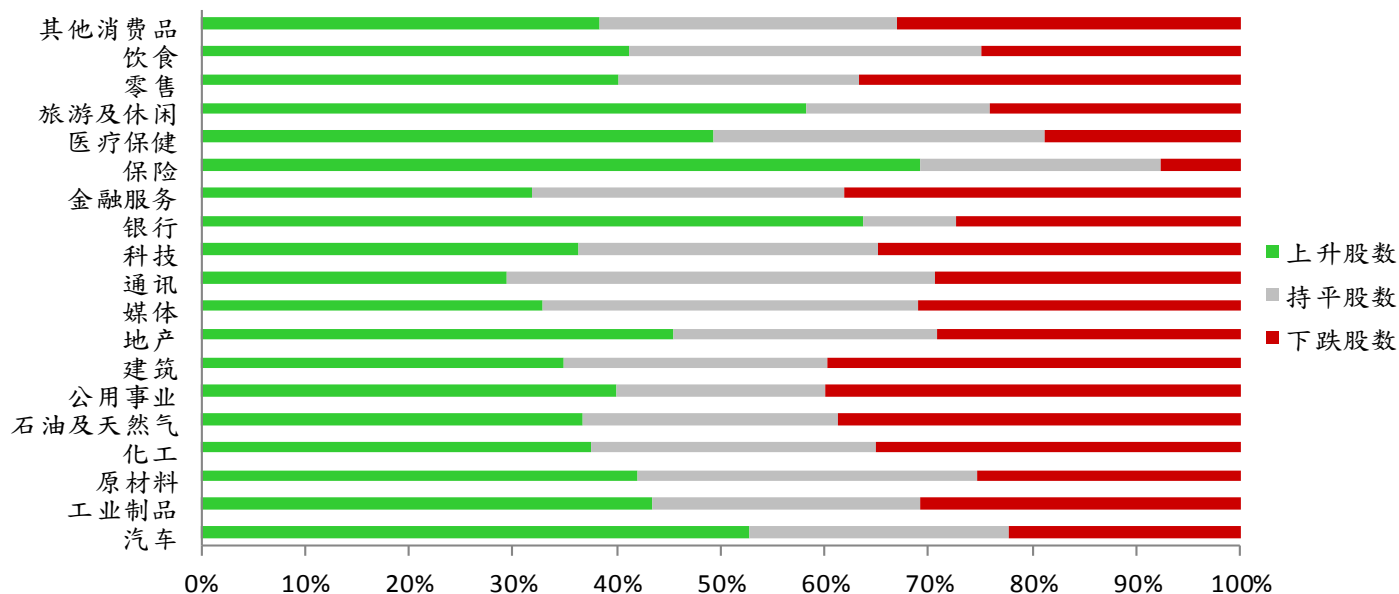


港股概况

指数	开市价	高位	低位	收市价	日变动 (%)	成交量 (亿股)	成交额 (亿元)	升股数	跌股数	持平股数
恒生指数	25,974	26,070	25,923	26,063	0.34	16.8	339.6	28	18	4
国企指数	10,619	10,681	10,577	10,650	0.36	16.6	189.7	22	12	6

行业表现

行业	日变动%	上升股数	持平股数	下跌股数
汽车	1.86	19	9	8
工业制品	0.54	116	69	82
原材料	0.23	45	35	27
化工	0.48	15	11	14
石油及天然气	0.97	18	12	19
公用事业	-0.04	14	7	14
建筑	0.72	29	21	33
地产	0.22	86	48	55
媒体	-0.40	19	21	18
通讯	0.60	5	7	5
科技	0.46	54	43	52
银行	0.27	14	2	6
金融服务	0.12	36	34	43
保险	0.77	9	3	1
医疗保健	0.68	34	22	13
旅游及休闲	1.21	53	16	22
零售	0.14	35	20	32
工业制品	0.33	28	23	17
饮食	0.33	28	23	17
其他消费品	0.57	94	70	81



美国预托证券(ADR)

	代号	香港收市价	日变动%	ADR转换价	日变动%	溢价(%)
长和	1	101.30	0.30	101.21	0.93	0.09
中电控股	2	84.00	-0.36	84.84	-0.18	-0.99
中华煤气	3	16.80	0.60	16.22	4.00	3.58
九龙仓集团	4	70.55	-0.56	70.32	-0.41	0.33
汇丰控股	5	69.00	0.22	69.04	0.00	-0.06
电能实业	6	71.20	0.42	70.72	0.67	0.67
恒生银行	11	162.80	0.06	160.32	-1.63	1.55
恒基地产	12	46.25	-1.07	45.99	-0.55	0.58
新鸿基地产	16	121.60	-0.33	122.73	0.00	-0.92
新世界发展	17	10.66	-1.11	10.80	0.00	-1.29
太古股份	19	79.25	2.39	79.53	3.98	-0.36
东亚银行	23	33.00	0.76	32.75	1.45	0.77
银河娱乐	27	47.45	3.26	N/A	N/A	N/A
港铁公司	66	44.15	0.11	N/A	N/A	N/A
信和置业	83	13.76	0.00	13.32	0.00	3.32
恒隆地产	101	21.10	1.44	21.26	1.26	-0.73
昆仑能源	135	6.74	-2.18	6.59	-2.39	2.29
招商局港口	144	22.45	1.13	22.53	0.00	-0.38
中国旺旺	151	5.73	1.06	5.66	0.00	1.22
中信股份	267	12.58	-0.32	12.24	0.00	2.76
国泰航空	293	12.54	6.27	12.53	3.81	0.08
中国石化	386	6.45	-0.46	6.47	0.18	-0.25
港交所	388	205.60	0.69	206.01	0.61	-0.20
利丰	494	3.04	-0.33	2.99	5.14	1.60
中国海外	688	23.95	-0.21	23.52	0.00	1.82
腾讯	700	273.40	0.22	277.75	1.74	-1.56
中国联通	762	11.46	0.00	11.48	-0.07	-0.16
华润电力	836	16.12	-0.25	16.00	-0.64	0.77
中国石油	857	5.10	-0.39	5.08	-0.17	0.49
中海油	883	8.69	-0.57	8.62	0.06	0.84
建设银行	939	6.50	0.31	6.52	0.78	-0.35
中国移动	941	85.10	-0.12	85.13	-0.16	-0.04
联想集团	992	5.15	1.58	5.14	1.97	0.22
长江基建	1038	67.65	-0.15	68.46	0.00	-1.19
恒安国际	1044	54.85	-0.72	54.08	-2.20	1.42
中国神华	1088	19.62	-0.20	19.59	0.00	0.15
华润置地	1109	23.45	0.86	21.57	0.00	8.71
长实地产	1113	61.05	-0.16	N/A	N/A	N/A
友邦保险	1299	55.80	0.27	56.05	0.47	-0.45
工商银行	1398	5.30	0.00	5.29	0.44	0.18
百丽	1880	6.10	0.16	6.09	0.00	0.23
金沙中国	1928	36.00	2.71	36.23	2.81	-0.63
瑞声科技	2018	96.25	4.00	96.24	3.28	0.01
中国平安	2318	52.00	2.16	52.42	2.40	-0.80
蒙牛乳业	2319	15.92	1.79	14.97	0.00	6.34
中银香港	2388	34.85	0.14	35.00	0.27	-0.43
中国人寿	2628	25.40	1.91	25.75	1.73	-1.35
交通银行	3328	5.90	-0.34	6.07	0.00	-2.79
中国银行	3988	3.89	0.00	3.90	0.32	-0.38

AH股

	H股 代号	H股 收市价	H股 日变动%	H股对A股 溢价%		H股 代号	H股 收市价	H股 日变动%	H股对A股 溢价%
第一拖拉机	38	4.16	4.00	-58.77	中联重科	1157	3.62	-1.09	-28.57
东北电气	42	2.36	4.42	-67.59	兖州煤业	1171	6.11	0.00	-51.60
四川成渝	107	3.33	0.91	-38.08	中国铁建	1186	10.46	-0.38	-24.36
青岛啤酒	168	36.00	-0.69	-8.41	比亚迪	1211	46.85	0.44	-19.09
江苏宁沪	177	11.28	-0.53	3.01	农业银行	1288	3.64	0.55	-9.56
京城机电	187	2.27	2.71	-71.27	新华保险	1336	42.40	2.17	-28.60
广州广船	317	14.58	5.65	-51.60	工商银行	1398	5.30	0.00	-10.42
马鞍山钢铁	323	2.82	-2.42	-25.70	丽珠医药	1513	54.90	3.20	-26.87
上海石油化工	338	4.32	0.23	-42.39	中国中冶	1618	2.61	-0.38	-54.20
鞍钢股份	347	5.20	-2.26	-13.94	中国中车	1766	7.33	0.00	-36.20
江西铜业	358	11.90	0.00	-33.04	广发证券	1776	15.86	0.13	-17.57
中国石油化工	386	6.45	-0.46	-8.38	中国交通建设	1800	10.20	-0.20	-43.87
中国中铁	390	6.45	0.31	-36.72	晨鸣纸业	1812	9.56	4.25	-32.05
广深铁路	525	4.21	0.72	-16.55	中煤能源	1898	3.44	0.00	-45.25
深圳高速	548	7.31	1.25	-28.04	中国远洋	1919	3.53	1.73	-42.46
南京熊猫电子	553	4.77	6.95	-58.61	民生银行	1988	7.83	0.64	-15.27
郑煤机	564	3.72	-2.11	N/A	金隅股份	2009	4.11	-1.44	-48.13
山东墨龙	568	1.36	21.43	-73.76	中集集团	2039	13.22	0.46	-32.30
北京北辰实业	588	3.30	-0.30	-54.82	复星医药	2196	32.80	3.14	-14.07
中国东方航空	670	4.63	0.00	-41.31	万科企业	2202	21.20	-0.47	-11.41
山东新华制药	719	6.74	1.97	-56.52	金风科技	2208	11.72	0.00	-32.44
中国国航	753	7.97	1.53	-31.99	广汽集团	2238	13.82	4.86	-55.11
中兴通讯	763	17.48	3.68	-26.10	中国平安	2318	52.00	2.16	-4.76
中国石油	857	5.10	-0.39	-42.46	长城汽车	2333	8.80	2.44	-37.14
白云山	874	22.80	3.87	-31.38	潍柴动力	2338	12.20	-1.77	-6.83
东江环保	895	12.94	0.31	-34.61	中国铝业	2600	3.68	-1.34	-25.36
华能国际电力	902	5.95	-1.00	-36.25	中国太保	2601	31.45	0.16	-12.14
安徽海螺水泥	914	26.90	0.37	7.13	上海医药	2607	23.40	2.18	-21.93
海信科龙	921	13.00	6.21	-27.78	中国人寿	2628	25.40	1.91	-22.27
建设银行	939	6.50	0.31	-8.27	上海电气	2727	3.56	1.42	-53.59
大唐发电	991	2.52	-3.08	-54.12	中海集运	2866	1.70	0.00	-58.47
安徽皖通高速	995	5.81	-1.02	-60.07	大连港	2880	1.36	-0.73	-59.38
中信银行	998	4.77	0.21	-31.91	中海油田	2883	6.82	-0.58	-48.86
仪征化纤	1033	1.28	-0.78	-69.50	紫金矿业	2899	2.59	-0.77	-31.34
重庆钢铁	1053	1.11	1.83	-47.39	交通银行	3328	5.90	-0.34	-15.78
中国南方航空	1055	6.30	1.61	-38.54	福耀玻璃	3606	31.30	4.33	5.85
浙江世宝	1057	7.86	12.61	-72.39	招商银行	3968	22.85	0.22	-12.36
天津创业环保	1065	5.00	0.00	-76.33	中国银行	3988	3.89	0.00	-7.56
华电国际电力	1071	3.55	-0.28	-38.32	洛阳钼业	3993	2.46	-2.38	-48.55
东方电气	1072	7.16	5.45	-34.13	中信证券	6030	16.48	0.61	-12.57
中国神华	1088	19.62	-0.20	-23.23	中国光大银行	6818	3.65	-1.08	-19.82
洛阳玻璃	1108	4.69	11.67	-75.94	海通证券	6837	13.22	0.61	-23.03
中海发展	1138	4.49	1.35	-38.43	华泰证券	6886	15.28	0.79	-24.02

企业活动

日期	股票代码	公司名称	活动
----	------	------	----

本日并无重要企业活动公布。

经济资料

日期	国家	指数		预测	前值
09/06/2017	美国	夏售存货	四月终值	-0.16%	-0.30%

西证国际证券股份有限公司

电话：(852) 2802 8838

传真：(852) 2587 9115

电邮：enquiry@swsc.hk

西证(香港)证券有限公司

电话：(852) 2544 1040

传真：(852) 2544 1859

电邮：swsc.cr@swsc.hk

西证(香港)期货有限公司

电话：(852) 2802 8838

传真：(852) 2824 3937

电邮：swsc.cr@swsc.hk

西证(香港)融资有限公司

电话：(852) 2802 8838

传真：(852) 2824 0888

电邮：swsc.cr@swsc.hk

西证(香港)资产管理有限公司

电话：(852) 2802 8838

传真：(852) 2587 9115

电邮：swsc.cr@swsc.hk

西证(香港)财务有限公司

电话：(852) 2802 8838

传真：(852) 2877 7601

电邮：enquiry@swsc.hk

市场分析部

电话：(852) 2802 8838

传真：(852) 2824 3937

电邮：swsc.cr@swsc.hk

分析员核证

分析员（等）主要负责拟备本报告并谨此声明 -

- (1) 本报告所表达意见均准确反映分析员（等）对所述公司（等）及其证券之个人见解；
- (2) 分析员（等）之补偿与本报告的推荐或意见或企业融资部并没有直接或间接的关系；
- (3) 分析员（等）不是直接或间接地受企业融资部监管或隶属于企业融资部；
- (4) 分析员（等）就报告中论述的证券，并没有违反安静期限制；
- (5) 分析员（等）并没有任何与报告中论述的公司（等）的董事职衔或担任要员。

免责声明

本报告内容或意见仅供参考之用途，并不构成任何买入或沽出证券或其他金融产品之要约。过去之成绩不可作为未来成绩的指标，同时未来回报是不能保证的，你可能蒙受所有资金的损失。本报告并无顾虑任何特定收取者之特定投资目标、财务状况、或风险承受程度，投资者在进行任何投资前，必须对其投资进行独立判断或咨询所需之独立顾问意见。

虽然本报告资料来自或编写自西证(香港)证券经纪有限公司(「西证证券」)相信为可靠之来源，惟西证证券并不明示或暗示地声明或保证任何该等资料之准确性、完整性或可靠性。本报告内所提及之价格仅供参考之用途，投资产品之价值及收入可能会浮动。本报告内容或意见可随时更改，西证证券并不承诺提供任何有关变更之通知。

西证国际证券股份有限公司(「西证国际」)及其附属公司、要员、董事及雇员在任何时间可持有本报告所提及之任何证券、认股证、期货、期权、衍生产品或其他金融工具的长仓或短仓。西证国际及其附属公司可能与报告中论述的公司（等）拥有或正寻求业务关系，包括但不限于企业融资业务关系。因此投资者应留意报告的客观性可能受潜在的利益冲突所影响。

西证国际或西证国际任何其他成员在任何情况下，均不会就由于任何协力厂商在依赖本报告内容时之作为或不作为而导致任何类型之损失（无论是直接、间接、随之而来或附带者），负上法律责任或具有任何责任。

对部分的司法管辖区或国家而言，分发、发行或使用本报告会抵触当地法律、法则、规定、或其他注册或发牌的规例。本报告不是旨在向该等司法管辖区或国家的任何人或实体分发或由其使用。

未经西证国际事先书面授权，任何人不得为任何目的复制、发出、发表此报告，西证国际保留一切权利。

评级定义

公司	行业
买入：未来一年，公司绝对收益率为 50%以上	买入：未来一年，行业整体绝对收益率为 50%以上
增持：未来一年，公司绝对收益率介于 20%与 50%之间	增持：未来一年，行业整体绝对收益率介于 20%与 50%之间
中性：未来一年，公司绝对收益率介于-20%与 20%之间	中性：未来一年，行业整体绝对收益率介于-20%与 20%之间
回避：未来一年，公司绝对收益率为-20%以下	回避：未来一年，行业整体绝对收益率为-20%以下