

晨訊

宏观焦点

美国股市周四下跌，因科技股再次受压拖累三大指数。道琼斯指数下跌0.1%至21,360点；标准普尔指数下跌0.2%至2,432点；纳斯达克指数下跌0.5%至6,166点。

油价周四下跌，因尼日利亚、利比亚和美国增产削弱了OPEC和其他产油国减产的利好。纽约7月期油下跌0.6%至每桶44.46美元。金价下跌，因美国就业市场数据强劲带动美元走强，纽约8月期金下跌1.7%至每盎司1,254.6美元。

香港股市周四下跌，内地股市个别发展。生活用纸股逆市上升。大连港(2880.HK)前天大涨后昨天下跌7.6%，拖累航运港口股跑输大市。个股方面，利标品牌(787.HK)公布2017财年业绩，低于预期且遭券商看淡，股价急跌21.1%；思捷(330.HK)也遭券商看淡，股价大跌13.3%；莎莎国际(178.HK)公布2017财年业绩，股东应占溢利同比下跌14.8%，符合此前盈警下降10%-20%的预期，但公司不再宣派特别股息，股价下跌8.3%；中国海景(1106.HK)进一步减持Yong Tai优先股1,287万股，股价上涨7.0%；通达集团(698.HK)获券商看好，股价上升6.7%。恒生指数下跌1.2%至25,565点，国企指数下跌1.6%至10,346点，香港股市成交金额减少2.7%至743亿港元。上证综合指数上升0.1%至3,132点，沪深两市成交金额增加9.0%至4,137亿元人民币。

行业及公司新闻

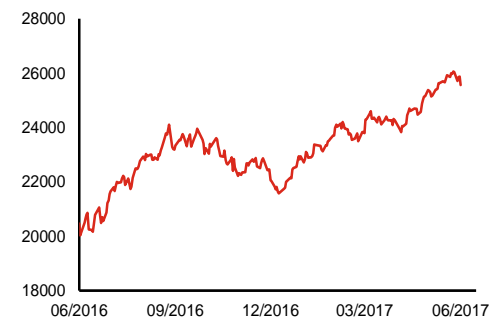
- 美建集团(335.HK)发布盈利预警，公司预计2017财年(截止3月31日)溢利将大幅减少。公司2016财年录得溢利5.2亿港元，主要因出售子公司及联营公司收益4.6亿港元，若撇除该资本资产变现影响，2017财年经营溢利较2016财年同比有所增长。
- 绿地香港(337.HK)发布公告表示其执行董事及首席财务官游德锋先生辞任。
- 毅信控股(1246.HK)发布盈利警告，公司预期2017财年(截止3月31日)亏损将同比大幅上升，主要是因为地基业务转盈为亏、股本投资公平值亏损扩大、利息开支大增、及出售物业录得亏损。
- 高伟电子(1415.HK)发布盈利预喜，公司预计2017年上半年溢利同比将有显著提升，主要受惠于1)相机模组销售量增加；2)主要倒装芯片相机模组的生产收益率回升并进一步提高；3)侧重高端产品销售，提升上芯相机模组产品的平均售价；及4)公司间接全资附属公司获得高新技术企业认证从而节省税项。
- 滴达国际(1470.HK)发布盈利预警，公司预计2017财年(截止4月30日)将录得重大综合亏损(2017财年上半年亏损554万港元)，主要因1)营业额及毛利下降；2)物业、厂房及设备之估计减值扩大；及3)访港旅客对于钟表消费下跌。
- 信邦控股(1571.HK)为中国领先汽车塑胶电镀零件供应商，主要产品为载客车辆的汽车内饰电镀零件，例如内部手柄、车门饰板、变速杆盖板、方向盘零件、控制台部件及仪表盘。按2016年收益计，公司为中国第二大供应商及最大型的汽车塑胶电镀零件出口商。2014-2016年，公司收益分别为10.0亿元人民币、12.0亿元人民币及15.4亿元人民币，股东应占溢利分别为1.7亿元人民币、2.3亿元人民币及3.0亿元人民币。公司表示2017年首四个月收益同比录得增长。公司今天起至6月21日招股，预计6月28日上市，招股价介乎3.13-3.42港元，净集资额约为7.7亿港元(招股价中位数)，市值介乎31.3-34.2亿港元，相当于9.2-10.0倍2016年市盈率，估值远低于敏实(425.HK)。基石投资者将认购6.4%全球发售股份。

主要指数	收市价	日变动%	月变动%
恒生指数	25,565	-1.20	0.91
国企指数	10,346	-1.60	-0.84
创业板指数	326	-0.49	-3.31
上证综合指数	3,132	0.06	0.63
沪深300指数	3,529	-0.18	3.81
日经225指数	19,832	-0.26	-0.19
道琼斯指数	21,360	-0.07	1.81
标普500指数	2,432	-0.22	1.32
纳斯达克指数	6,166	-0.47	-0.07
德国DAX指数	12,692	-0.89	-0.88
法国CAC指数	5,217	-0.50	-3.50
富时100指数	7,419	-0.74	-1.36

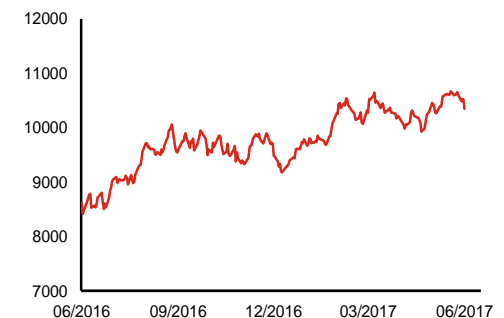
波幅指数	收市价	日变动%	月变动%
VIX指数	10.90	2.44	2.35
VHSI指数	12.79	4.84	-0.23

商品	收市价	日变动%	月变动%
纽约期油	44.46	-0.60	-9.55
黄金	1,254.60	-1.67	1.31
铜	5,699.00	-0.31	2.51
铝	1,882.50	-0.34	-0.45
小麦	469.00	2.57	7.08
玉米	379.50	0.66	3.20

恒生指数一年走势图



国企指数一年走势图

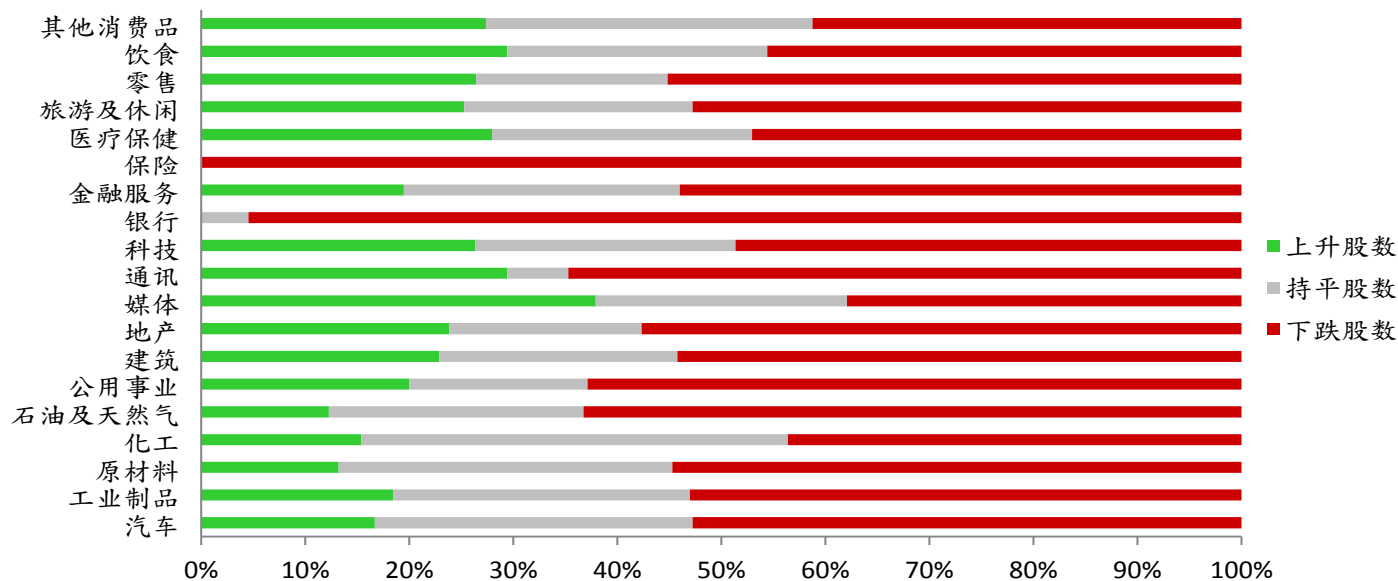


港股概况

指数	开市价	高位	低位	收市价	日变动 (%)	成交量 (亿股)	成交额 (亿元)	升股数	跌股数	持平股数
恒生指数	25,772	25,772	25,565	25,565	-1.20	17.1	257.5	2	46	2
国企指数	10,476	10,476	10,339	10,346	-1.60	20.1	160.3	2	38	0

行业表现

行业	日变动%	上升股数	持平股数	下跌股数
汽车	-0.60	6	11	19
工业制品	-0.69	49	76	141
原材料	-0.45	14	34	58
化工	-0.43	6	16	17
石油及天然气	-1.10	6	12	31
公用事业	-0.75	7	6	22
建筑	-0.25	19	19	45
地产	-0.57	45	35	109
媒体	0.00	22	14	22
通讯	0.61	5	1	11
科技	-0.47	39	37	72
银行	-0.91	0	1	21
金融服务	-0.71	22	30	61
保险	-1.64	0	0	13
医疗保健	-0.23	19	17	32
旅游及休闲	-0.16	23	20	48
零售	-0.75	23	16	48
饮食	-0.70	20	17	31
其他消费品	-0.31	67	77	101



美国预托证券(ADR)

	代号	香港收市价	日变动%	ADR转换价	日变动%	溢价(%)
长和	1	98.75	-0.15	98.69	-0.04	0.07
中电控股	2	83.15	0.48	83.71	0.89	-0.67
中华煤气	3	14.48	-0.82	14.98	-0.26	-3.33
九龙仓集团	4	67.75	-0.88	68.05	0.00	-0.43
汇丰控股	5	67.80	-1.09	68.35	0.30	-0.81
电能实业	6	70.05	0.00	69.63	0.17	0.61
恒生银行	11	162.40	-0.06	161.64	0.00	0.47
恒基地产	12	45.20	-0.77	44.62	-0.87	1.29
新鸿基地产	16	118.70	-1.66	119.44	-1.07	-0.62
新世界发展	17	10.34	-2.27	10.44	0.00	-0.97
太古股份	19	76.75	-1.54	77.39	-0.15	-0.82
东亚银行	23	33.40	-0.45	32.92	0.00	1.45
银河娱乐	27	47.40	-1.96	N/A	N/A	N/A
港铁公司	66	43.65	-0.23	N/A	N/A	N/A
信和置业	83	13.26	-1.34	13.39	0.00	-0.95
恒隆地产	101	20.00	-1.96	20.24	-1.07	-1.17
昆仑能源	135	6.47	-1.97	6.38	-3.94	1.42
招商局港口	144	21.40	-0.93	21.48	-4.74	-0.36
中国旺旺	151	5.35	-2.19	5.66	0.00	-5.54
中信股份	267	12.06	-0.90	12.20	0.00	-1.16
国泰航空	293	12.38	-0.16	12.31	0.00	0.57
中国石化	386	6.35	-2.01	6.35	-0.63	-0.04
港交所	388	198.00	-1.30	198.38	-1.03	-0.19
利丰	494	2.86	-1.04	2.84	0.00	0.61
中国海外	688	23.20	-1.07	22.91	-2.27	1.26
腾讯	700	273.00	-1.59	271.52	-1.85	0.54
中国联通	762	11.20	-0.53	11.23	-0.55	-0.30
华润电力	836	15.16	-0.39	16.00	0.00	-5.27
中国石油	857	4.96	-1.20	4.92	-0.99	0.71
中海油	883	8.62	-1.49	8.54	-0.74	0.93
建设银行	939	6.34	-1.71	6.35	-1.66	-0.22
中国移动	941	83.60	-0.77	83.75	-0.37	-0.18
联想集团	992	5.07	-1.17	5.03	-1.15	0.84
长江基建	1038	65.80	-0.23	67.00	0.00	-1.79
恒安国际	1044	54.55	1.39	55.62	2.80	-1.93
中国神华	1088	19.38	-0.72	19.38	-0.30	0.02
华润置地	1109	21.65	-1.59	22.14	-0.60	-2.21
长实地产	1113	60.85	-0.33	N/A	N/A	N/A
友邦保险	1299	55.55	-0.71	55.88	-0.57	-0.58
工商银行	1398	5.13	-1.54	5.10	-1.28	0.63
百丽	1880	6.07	0.00	6.10	0.00	-0.50
金沙中国	1928	36.90	-0.67	36.98	-1.02	-0.21
瑞声科技	2018	96.95	-0.10	97.07	0.11	-0.13
中国平安	2318	50.15	-2.15	50.71	-0.95	-1.10
蒙牛乳业	2319	15.22	-1.93	N/A	N/A	N/A
中银香港	2388	34.60	-0.72	34.79	-0.45	-0.54
中国人寿	2628	24.00	-3.23	24.09	-2.59	-0.37
交通银行	3328	5.76	-1.20	6.07	0.00	-5.15
中国银行	3988	3.78	-1.31	3.78	-1.38	-0.05

AH股

	H股代 号	H股 收市价	H股 日变动%	H股对A股 溢价%		H股代 号	H股 收市价	H股 日变动%	H股对A股 溢价%
第一拖拉机	38	4.02	0.00	-60.95	中联重科	1157	3.51	-2.77	-30.56
东北电气	42	2.22	-0.89	-68.30	兖州煤业	1171	6.49	-1.22	-51.32
四川成渝	107	3.19	-0.93	-41.54	中国铁建	1186	10.06	-1.76	-25.63
青岛啤酒	168	35.10	-1.54	-11.50	比亚迪	1211	48.95	-2.00	-17.40
江苏宁沪	177	10.98	-0.54	0.72	农业银行	1288	3.55	-1.11	-9.97
京城机电	187	2.22	-2.63	-71.27	新华保险	1336	39.55	-1.98	-30.11
广州广船	317	14.16	0.28	-53.17	工商银行	1398	5.13	-1.54	-11.38
马鞍山钢铁	323	2.78	-1.77	-26.95	丽珠医药	1513	53.25	-1.11	-28.99
上海石油化工	338	4.30	-0.69	-42.20	中国中冶	1618	2.55	-2.30	-54.88
鞍钢股份	347	5.20	-2.44	-15.05	中国中车	1766	7.16	-1.38	-37.35
江西铜业	358	11.96	-2.13	-33.84	广发证券	1776	15.64	-0.76	-18.74
中国石油化工	386	6.35	-2.01	-6.42	中国交通建设	1800	9.95	-1.49	-44.82
中国中铁	390	6.18	-1.44	-38.59	晨鸣纸业	1812	9.44	-3.28	-35.56
广深铁路	525	4.08	-1.45	-19.83	中煤能源	1898	3.68	-0.54	-42.47
深圳高速	548	7.12	-0.56	-29.89	中国远洋	1919	3.35	-0.59	-45.37
南京熊猫电子	553	4.49	-1.10	-62.04	民生银行	1988	7.65	-1.67	-16.79
郑煤机	564	4.05	4.65	N/A	金隅股份	2009	3.95	-1.99	-49.32
山东墨龙	568	1.23	-3.15	-76.31	中集集团	2039	13.26	-0.90	-32.74
北京北辰实业	588	3.11	-2.51	-56.24	复星医药	2196	32.10	0.78	-12.62
中国东方航空	670	4.47	-0.89	-42.48	万科企业	2202	21.40	-1.61	-11.27
山东新华制药	719	6.88	1.62	-56.32	金风科技	2208	11.10	-3.31	-36.83
中国国航	753	7.53	-3.09	-33.17	广汽集团	2238	13.78	-1.29	-56.77
中兴通讯	763	17.00	-2.07	-30.37	中国平安	2318	50.15	-2.15	-5.26
中国石油	857	4.96	-1.20	-43.44	长城汽车	2333	10.36	0.78	-31.94
白云山	874	21.95	-0.68	-32.98	潍柴动力	2338	11.90	-2.94	-10.66
东江环保	895	12.72	-0.78	-35.22	中国铝业	2600	3.76	-4.81	-23.72
华能国际电力	902	5.70	-1.38	-36.98	中国太保	2601	29.45	-1.83	-18.49
安徽海螺水泥	914	26.00	-1.14	7.09	上海医药	2607	21.80	-2.24	-26.94
海信科龙	921	12.04	-3.06	-29.13	中国人寿	2628	24.00	-3.23	-22.85
建设银行	939	6.34	-1.71	-10.21	上海电气	2727	3.56	-0.28	-55.88
大唐发电	991	2.58	-2.64	-51.18	中海集运	2866	1.66	0.00	-59.66
安徽皖通高速	995	5.83	0.17	-59.89	大连港	2880	1.45	-7.64	-59.33
中信银行	998	4.69	-1.05	-33.04	中海油田	2883	6.43	-2.28	-50.79
仪征化纤	1033	1.24	-2.36	-68.83	紫金矿业	2899	2.61	-1.14	-32.03
重庆钢铁	1053	1.09	-0.91	-47.46	交通银行	3328	5.76	-1.20	-16.94
中国南方航空	1055	6.29	-1.72	-38.28	福耀玻璃	3606	29.70	-1.16	2.70
浙江世宝	1057	7.42	-2.37	-74.18	招商银行	3968	21.80	-1.58	-9.13
天津创业环保	1065	4.81	-0.62	-77.33	中国银行	3988	3.78	-1.31	-8.65
华电国际电力	1071	3.46	0.00	-38.40	洛阳钼业	3993	2.67	-1.48	-49.58
东方电气	1072	6.84	-0.87	-36.79	中信证券	6030	15.84	-1.37	-16.05
中国神华	1088	19.38	-0.72	-24.15	中国光大银行	6818	3.58	-0.56	-20.53
洛阳玻璃	1108	4.62	-0.86	-79.88	海通证券	6837	12.54	-1.57	-26.58
中海发展	1138	4.42	-0.90	-39.37	华泰证券	6886	14.54	-1.76	-27.10

企业活动

日期	股票代码	公司名称	活动
16/06/2017	1131	鸿宝资源	末期业绩/股息
16/06/2017	100	白马户外媒体	特别股息
16/06/2017	336	华宝国际	末期业绩/股息
16/06/2017	650	IDG能源	末期业绩
16/06/2017	647	JOYCE BOUTIQUE	末期业绩/股息
16/06/2017	2193	万景控股	末期业绩/股息
16/06/2017	252	华信地产财务	末期业绩/股息
16/06/2017	93	TERMBRAY IND	末期业绩/股息
16/06/2017	93	TERMBRAY IND	中期股息
16/06/2017	321	德永佳集团	末期业绩/股息
16/06/2017	401	万嘉集团	末期业绩/股息

经济资料

日期	国家	指数		预测	前值
16/06/2017	美国	密西根大学消费者信心指数	六月初值	97.10	97.10
16/06/2017	美国	营建许可(月比)	五月	1.42%	-2.50%
16/06/2017	美国	新屋开工(月比)	五月	3.85%	-2.60%
16/06/2017	美国	营建许可	五月	1245.38k	1229.00k
16/06/2017	美国	新屋开工	五月	1217.15k	1172.00k
16/06/2017	欧元区	核心CPI(年比)	五月终值	0.91%	0.90%
16/06/2017	欧元区	CPI(月比)	五月	-0.10%	0.40%
16/06/2017	欧元区	CPI(年比)	五月终值	1.40%	1.90%

西证国际证券股份有限公司

电话：(852) 2802 8838

传真：(852) 2587 9115

电邮：enquiry@swsc.hk

西证(香港)证券有限公司

电话：(852) 2544 1040

传真：(852) 2544 1859

电邮：swsc.cr@swsc.hk

西证(香港)期货有限公司

电话：(852) 2802 8838

传真：(852) 2824 3937

电邮：swsc.cr@swsc.hk

西证(香港)融资有限公司

电话：(852) 2802 8838

传真：(852) 2824 0888

电邮：swsc.cr@swsc.hk

西证(香港)资产管理有限公司

电话：(852) 2802 8838

传真：(852) 2587 9115

电邮：swsc.cr@swsc.hk

西证(香港)财务有限公司

电话：(852) 2802 8838

传真：(852) 2877 7601

电邮：enquiry@swsc.hk

市场分析部

电话：(852) 2802 8838

传真：(852) 2824 3937

电邮：swsc.cr@swsc.hk

分析员核证

分析员（等）主要负责拟备本报告并谨此声明 -

- (1) 本报告所表达意见均准确反映分析员（等）对所述公司（等）及其证券之个人见解；
- (2) 分析员（等）之补偿与本报告的推荐或意见或企业融资部并没有直接或间接的关系；
- (3) 分析员（等）不是直接或间接地受企业融资部监管或隶属于企业融资部；
- (4) 分析员（等）就报告中论述的证券，并没有违反安静期限制；
- (5) 分析员（等）并没有任何与报告中论述的公司（等）的董事职衔或担任要员。

免责声明

本报告内容或意见仅供参考之用途，并不构成任何买入或沽出证券或其他金融产品之要约。过去之成绩不可作为未来成绩的指标，同时未来回报是不能保证的，你可能蒙受所有资金的损失。本报告并无顾虑任何特定收取者之特定投资目标、财务状况、或风险承受程度，投资者在进行任何投资前，必须对其投资进行独立判断或咨询所需之独立顾问意见。

虽然本报告资料来自或编写自西证(香港)证券经纪有限公司(「西证证券」)相信为可靠之来源，惟西证证券并不明示或暗示地声明或保证任何该等资料之准确性、完整性或可靠性。本报告内所提及之价格仅供参考之用途，投资产品之价值及收入可能会浮动。本报告内容或意见可随时更改，西证证券并不承诺提供任何有关变更之通知。

西证国际证券股份有限公司(「西证国际」)及其附属公司、要员、董事及雇员在任何时间可持有本报告所提及之任何证券、认股证、期货、期权、衍生产品或其他金融工具的长仓或短仓。西证国际及其附属公司可能与报告中论述的公司（等）拥有或正寻求业务关系，包括但不限于企业融资业务关系。因此投资者应留意报告的客观性可能受潜在的利益冲突所影响。

西证国际或西证国际任何其他成员在任何情况下，均不会就由于任何协力厂商在依赖本报告内容时之作为或不作为而导致任何类型之损失（无论是直接、间接、随之而来或附带者），负上法律责任或具有任何责任。

对部分的司法管辖区或国家而言，分发、发行或使用本报告会抵触当地法律、法则、规定、或其他注册或发牌的规例。本报告不是旨在向该等司法管辖区或国家的任何人或实体分发或由其使用。

未经西证国际事先书面授权，任何人不得为任何目的复制、发出、发表此报告，西证国际保留一切权利。

评级定义

公司	行业
买入：未来一年，公司绝对收益率为 50%以上	买入：未来一年，行业整体绝对收益率为 50%以上
增持：未来一年，公司绝对收益率介于 20%与 50%之间	增持：未来一年，行业整体绝对收益率介于 20%与 50%之间
中性：未来一年，公司绝对收益率介于-20%与 20%之间	中性：未来一年，行业整体绝对收益率介于-20%与 20%之间
回避：未来一年，公司绝对收益率为-20%以下	回避：未来一年，行业整体绝对收益率为-20%以下