

晨訊

宏观焦点

美国股市周四感恩节假期休市，今天也将提前3小时收市。

香港和内地股市周四下跌。东方表行(398.HK)中期股东应占溢利按年升9.6倍，股价跳涨8.5%，带动钟表珠宝股逆势上升；物业管理股及保险股普遍受压。个股方面，紫金矿业(2899.HK)宣布刚果项目完成首次爆破，股价上升5.6%；由九龙仓(4.HK)分拆以介绍形式上市的九龙仓置业(1997.HK)昨日首挂牌，前者股价微跌0.4%，后者收报50港元；中国外运(598.HK)获券商上调目标价，股价上升6.9%。莎莎(178.HK)于昨天中午发布中期业绩，营业额按年增加1.6%符合市场预期，股东应占溢利同比上升14.5%，但公司削减派息，股价持平。恒生指数下跌1.0%至29,708点，国企指数下跌1.9%至11,737点，香港股市成交额减少13.7%至1,359亿港元。上证综合指数大跌2.3%至3,352点，沪深两市成交额减少4.2%至5,392亿元人民币。

行业及公司新闻

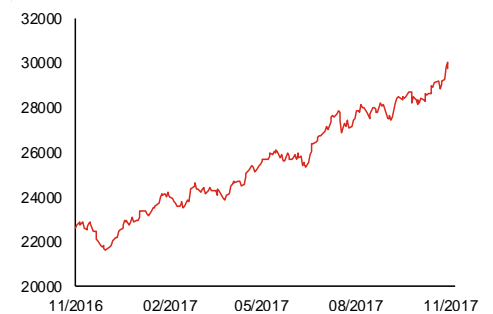
- 博雅互动(434.HK)公布2017年三季度业绩，首三季收益同比增加7.4%至5.8亿元人民币，其中网页游戏收益同比减少12.1%至1.7亿元人民币，移动游戏收益同比增加18.5%至4.1亿元人民币，股东应占溢利录得2.1亿元人民币，按年增加5.3%。第三季收益按年下跌11.5%至1.6亿元人民币，其中网页游戏和移动游戏分别同比减少12.6%及10.9%至5,433万及1.1亿元人民币，受惠于经营费用减少，股东应占溢利按年减少1.8%至6,669万元人民币，但仍较上半年为差，主要因第二季度“苹果事件”致部分游戏产品暂时下架，带来的影响持续到第三季度所致，公司预计第四季度开始该影响会逐步减弱。
- 金达控股(528.HK)发布澄清公告表示金达创业(持有零售业务、银行业务、融资租赁及生物科技公司等多元化投资组合)为持股69.3%权益的公司，并非公司之附属公司。公司无意就于中国境内分销保健疗法及产品而与任何第三方订立任何协议。
- 中国核能科技(611.HK)宣布8供1，供股价为每股1.36港元(较最后收盘价有3.0%溢价)，净集资额2.2亿港元，预期将用于支援、发展及扩展中国及海外之现有光伏发电业务、于徐州发展生产基地以生产光伏发电系统之组件及部件、及一般营运资金。
- 亚洲联合基建(711.HK)发布盈利预喜，公司预期2018财年上半年(截止2017年9月30日)股东应占溢利将同比增长约60%，主要受惠于整体业务表现改善。
- 西王特钢(1266.HK)宣布董事会已采纳股息政策，若公司录得盈利且不影响公司的正常营运，公司可派发股息，金额预计为股东应占溢利的30%，余下溢利将供公司发展及营运之用。
- 中国汇融金融(1290.HK)宣布将配售最多5,000万新股(相当于现有股本4.9%)予不少于六名独立第三方，配售价为每股1.10港元(较最后收盘价折让5.2%)，净所得款项约5,445万港元，预期将用作一般营运资金及/或为公司于香港进行放贷业务提供资金。

主要指数	收市价	日变动%	月变动%
恒生指数	29,708	-0.99	5.52
国企指数	11,737	-1.85	2.91
创业板指数	264	-0.74	-3.53
上证综合指数	3,352	-2.29	-1.07
沪深300指数	4,102	-2.96	3.61
日经225指数	22,523	0.00	0.00
道琼斯指数	23,526	0.00	0.00
标普500指数	2,597	0.00	0.00
纳斯达克指数	6,867	0.00	0.00
德国DAX指数	13,009	-0.05	-0.04
法国CAC指数	5,380	0.50	-0.28
富时100指数	7,417	-0.02	-1.45

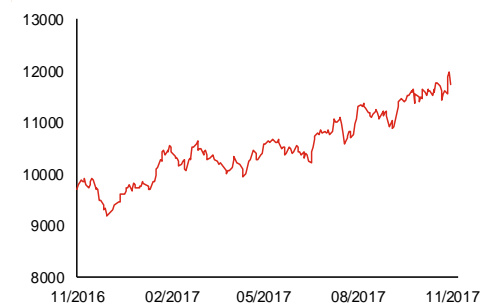
波幅指数	收市价	日变动%	月变动%
VIX指数	9.88	1.54	-10.75
VHSI指数	15.19	0.73	1.13

商品	收市价	日变动%	月变动%
纽约期油	58.02	2.09	10.82
黄金	1,296.80	0.82	0.96
铜	6,954.00	0.65	-0.59
铝	2,107.00	1.20	-1.12
小麦	441.25	0.00	0.00
玉米	356.25	0.00	0.00

恒生指数一年走势图



国企指数一年走势图



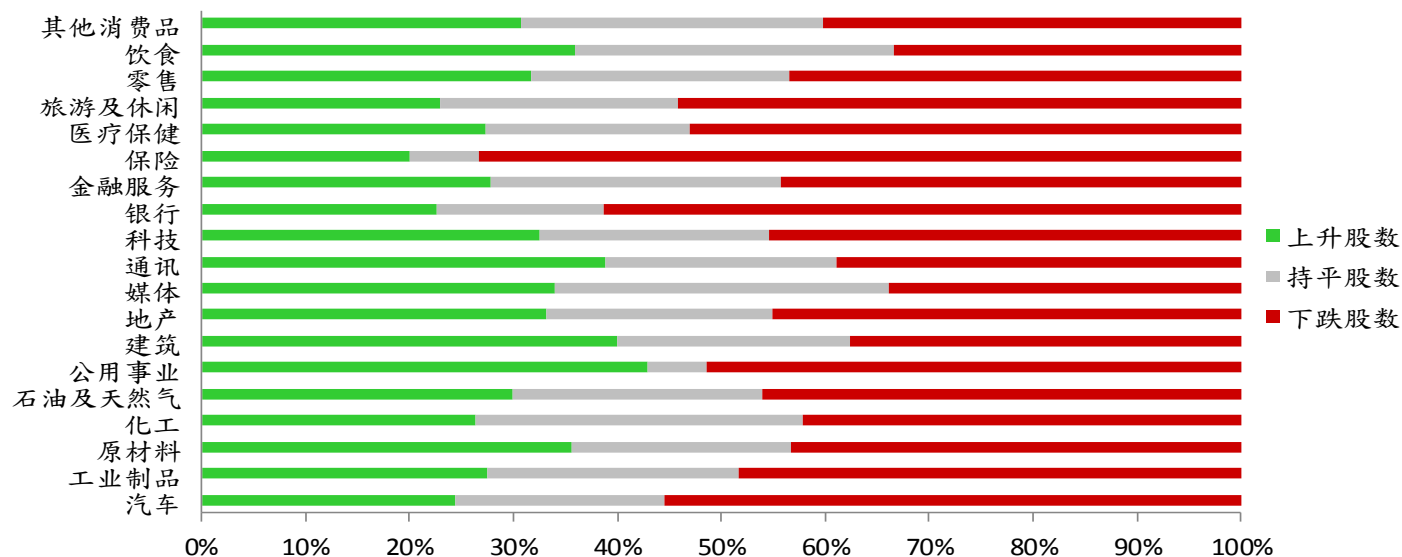
资料来源：彭博、西证证券经纪

港股概况

指数	开市价	高位	低位	收市价	日变动 (%)	成交量 (亿股)	成交额 (亿元)	升股数	跌股数	持平数
恒生指数	30,033	30,170	29,594	29,708	-0.99	22.1	661.3	22	25	3
国企指数	11,988	12,087	11,710	11,737	-1.85	26.7	346.3	6	31	3

行业表现

行业	日变动%	上升股数	持平股数	下跌股数
汽车	-0.63	11	9	25
工业制品	-0.42	74	65	130
原材料	-0.15	37	22	45
化工	0.10	10	12	16
石油及天然气	-0.38	15	12	23
公用事业	-0.19	15	2	18
建筑	0.19	34	19	32
地产	-0.44	64	42	87
媒体	0.50	20	19	20
通讯	-0.03	7	4	7
科技	-0.60	53	36	74
银行	-0.47	7	5	19
金融服务	-0.27	32	32	51
保险	-1.51	3	1	11
医疗保健	-0.44	18	13	35
旅游及休闲	-0.54	19	19	45
零售	-0.09	27	21	37
饮食	0.38	27	23	25
其他消费品	-0.19	72	68	94



资料来源：彭博、西证证券经纪

美国预托证券(ADR)

	代号	香港收市价	日变动%	ADR转换价	日变动%	溢价(%)
长和	1	99.10	0.46	98.49	0.68	0.62
中电控股	2	80.15	0.88	80.21	0.64	-0.08
中华煤气	3	14.88	0.54	14.84	0.80	0.27
九龙仓集团	4	25.80	-0.39	65.41	46.93	-60.56
汇丰控股	5	76.15	-1.04	76.83	1.72	-0.88
电能实业	6	66.90	0.68	65.77	0.12	1.73
恒生银行	11	186.10	0.38	183.16	-1.22	1.61
恒基地产	12	52.10	0.58	51.94	2.47	0.31
新鸿基地产	16	129.00	1.26	127.23	-0.49	1.39
新世界发展	17	11.40	0.26	11.17	0.00	2.07
太古股份	19	74.35	0.34	74.44	-0.10	-0.11
东亚银行	23	33.60	0.75	31.95	0.00	5.18
银河娱乐	27	57.65	-1.54	N/A	N/A	N/A
港铁公司	66	45.25	0.00	N/A	N/A	N/A
信和置业	83	13.86	0.73	14.18	0.00	-2.28
恒隆地产	101	17.84	0.45	17.78	0.04	0.35
招商局港口	144	20.85	0.00	20.29	0.00	2.75
中国旺旺	151	6.28	1.13	N/A	N/A	N/A
吉利汽车	175	28.35	-2.74	29.31	-0.20	-3.27
中信股份	267	11.36	0.18	11.22	0.00	1.28
万洲国际	288	7.83	1.69	7.75	0.25	1.01
中国石化	386	5.60	0.36	5.62	1.65	-0.39
港交所	388	248.00	-2.44	254.35	3.09	-2.50
中国海外	688	24.50	-1.01	24.12	0.00	1.57
腾讯	700	419.60	-1.69	428.72	-1.81	-2.13
中国联通	762	11.78	-1.01	11.85	1.07	-0.58
领展房产基金	823	68.85	1.03	N/A	0.00	N/A
华润电力	836	15.34	0.79	15.30	0.00	0.24
中国石油	857	5.30	0.19	5.35	2.44	-0.90
中海油	883	10.80	0.37	10.76	1.14	0.34
建设银行	939	6.90	-1.57	7.02	0.95	-1.73
中国移动	941	79.05	0.13	79.03	0.44	0.03
联想集团	992	4.47	0.68	4.41	0.27	1.47
长江基建	1038	67.15	-0.22	68.69	0.00	-2.24
恒安国际	1044	76.30	-0.26	75.64	-2.32	0.88
中国神华	1088	19.58	0.00	19.57	1.26	0.07
华润置地	1109	22.00	-0.90	22.15	2.51	-0.70
长实地产	1113	65.00	-0.38	N/A	N/A	N/A
友邦保险	1299	67.50	-0.95	68.54	0.11	-1.51
工商银行	1398	6.16	-2.69	6.34	0.59	-2.84
金沙中国	1928	37.15	-0.40	36.82	-2.07	0.89
碧桂园	2007	12.84	-2.73	13.03	0.00	-1.49
瑞声科技	2018	169.50	-4.24	177.01	-0.80	-4.24
中国平安	2318	80.90	-3.80	84.78	-2.82	-4.58
蒙牛乳业	2319	21.00	-0.47	N/A	N/A	N/A
舜宇光学科技	2382	141.30	-3.68	N/A	N/A	N/A
中银香港	2388	37.35	-0.66	37.57	-0.57	-0.58
中国人寿	2628	26.70	-1.84	27.29	-1.36	-2.16
交通银行	3328	5.86	-0.51	N/A	N/A	N/A
中国银行	3988	3.82	-1.29	3.86	0.81	-1.16

AH股

	H股 代号	H股 收市价	H股 日变动%	H股对A股 溢价%		H股 代号	H股 收市价	H股 日变动%	H股对A股 溢价%
第一拖拉机	38	3.33	-1.48	-62.92	中联重科	1157	3.39	-0.88	-35.21
东北电气	42	1.74	-0.57	-72.12	兖州煤业	1171	7.45	0.95	-52.82
四川成渝	107	2.97	-0.34	-41.37	中国铁建	1186	9.19	0.77	-33.97
青岛啤酒	168	33.75	-1.03	-11.79	比亚迪	1211	72.85	-3.83	-13.04
江苏宁沪	177	10.90	-1.09	-4.99	农业银行	1288	3.65	-1.08	-18.83
京城机电	187	2.08	-4.15	-73.07	新华保险	1336	53.50	-4.72	-32.06
广州广船	317	12.20	-2.24	N/A	工商银行	1398	6.16	-2.69	-15.16
马鞍山钢铁	323	3.66	1.39	-27.59	丽珠医药	1513	57.75	-2.04	-25.50
上海石油化工	338	4.58	-2.35	-39.87	中国中冶	1618	2.38	-0.42	-59.96
鞍钢股份	347	7.30	0.55	-5.92	中国中车	1766	7.21	-2.96	-47.57
江西铜业	358	12.00	2.04	-40.54	广发证券	1776	16.26	0.37	-23.22
中国石油化工	386	5.60	0.36	-23.50	中国交通建设	1800	8.77	-1.24	-47.72
中国中铁	390	5.90	-0.67	-42.51	晨鸣纸业	1812	12.76	-3.19	-34.46
广深铁路	525	4.25	-0.70	-26.75	中煤能源	1898	3.64	1.39	-45.60
深圳高速	548	7.75	-0.39	-30.51	中国远洋	1919	3.81	1.60	-47.95
南京熊猫电子	553	4.53	0.67	-54.65	民生银行	1988	8.07	2.41	-25.01
郑煤机	564	4.82	0.21	-45.40	金隅股份	2009	3.66	1.67	-46.35
山东墨龙	568	1.31	-2.24	-77.42	中集集团	2039	14.58	-2.28	-36.85
北京北辰实业	588	2.86	0.35	-57.26	复星医药	2196	37.90	-4.29	-16.70
中国东方航空	670	4.77	-3.05	-44.39	万科企业	2202	28.80	-3.52	-22.45
山东新华制药	719	7.95	-0.63	-51.20	金风科技	2208	11.10	-3.14	-42.95
中国国航	753	8.50	-3.74	-34.39	广汽集团	2238	20.35	-2.63	-30.28
中兴通讯	763	31.00	-2.36	-32.68	中国平安	2318	80.90	-3.80	-8.25
中国石油	857	5.30	0.19	-46.11	长城汽车	2333	9.26	0.98	-31.23
白云山	874	23.10	-1.28	-39.42	潍柴动力	2338	8.49	-4.93	-14.71
东江环保	895	11.40	-1.72	-39.42	中国铝业	2600	5.48	6.00	N/A
华能国际电力	902	5.22	-0.57	-32.00	中国太保	2601	39.25	-4.73	-26.66
安徽海螺水泥	914	36.00	-0.41	3.67	上海医药	2607	19.62	-1.41	-34.09
海信科龙	921	9.00	-2.81	-46.54	中国人寿	2628	26.70	-1.84	-31.20
建设银行	939	6.90	-1.57	-20.66	上海电气	2727	3.12	-1.27	-62.65
大唐发电	991	2.65	-0.38	-47.94	中海集运	2866	1.63	0.62	-61.19
安徽皖通高速	995	6.43	-0.62	-59.13	大连港	2880	1.59	1.27	-53.14
中信银行	998	5.10	-1.35	-31.98	中海油田	2883	7.40	2.07	-43.40
仪征化纤	1033	1.23	0.00	-64.74	紫金矿业	2899	2.64	5.60	-41.29
重庆钢铁	1053	1.63	-0.61	N/A	交通银行	3328	5.86	-0.51	-22.34
中国南方航空	1055	7.22	-0.55	-43.50	福耀玻璃	3606	31.30	-3.10	-4.66
浙江世宝	1057	3.15	-2.48	-70.79	招商银行	3968	31.95	-4.05	-10.24
天津创业环保	1065	4.44	-1.11	-71.39	中国银行	3988	3.82	-1.29	-19.51
华电国际电力	1071	3.17	-0.63	-35.93	洛阳钼业	3993	4.68	-1.68	-37.09
东方电气	1072	6.67	-1.04	-45.84	中信证券	6030	17.52	-1.57	-22.89
中国神华	1088	19.58	0.00	-30.10	中国光大银行	6818	3.67	-1.61	-26.00
洛阳玻璃	1108	4.07	1.75	-82.86	海通证券	6837	11.72	-0.68	-30.87
中海发展	1138	4.25	0.00	-39.39	华泰证券	6886	16.52	-1.31	-28.74

资料来源：彭博、西证证券经纪

企业活动

日期	股票代码	公司名称	活动
24/11/2017	1004	中国智慧能源	中期业绩
24/11/2017	681	中民控股	中期业绩/股息
24/11/2017	412	中国山东高速金融	中期业绩/股息
24/11/2017	745	中国国家文化产业	中期业绩/股息
24/11/2017	1884	E P R I N T集团	中期业绩/股息
24/11/2017	650	IDG能源	中期业绩/股息
24/11/2017	1031	金利丰金融	中期业绩/股息
24/11/2017	1172	勤达集团国际	中期业绩/股息
24/11/2017	1245	NIRAKU	中期业绩/股息
24/11/2017	789	领视控股	中期业绩/股息
24/11/2017	850	投融长富	中期业绩/股息
24/11/2017	1124	沿海家园	中期业绩/股息
24/11/2017	985	中誉集团	中期业绩
24/11/2017	567	大昌微线集团	中期业绩/股息
24/11/2017	248	香港通讯国际控股	中期业绩
24/11/2017	1500	现恒建筑	中期业绩/股息
24/11/2017	1557	剑虹集团控股	中期业绩/股息

经济资料

日期	国家	指数	预测	前值
----	----	----	----	----

本日并无重要经济资料公布。

西证国际证券股份有限公司

电话：(852) 2802 8838

传真：(852) 2587 9115

电邮：enquiry@swsc.hk

西证(香港)证券有限公司

电话：(852) 2544 1040

传真：(852) 2544 1859

电邮：swsc.cr@swsc.hk

西证(香港)期货有限公司

电话：(852) 2802 8838

传真：(852) 2824 3937

电邮：swsc.cr@swsc.hk

西证(香港)融资有限公司

电话：(852) 2802 8838

传真：(852) 2824 0888

电邮：swsc.cr@swsc.hk

西证(香港)资产管理有限公司

电话：(852) 2802 8838

传真：(852) 2587 9115

电邮：swsc.cr@swsc.hk

西证(香港)财务有限公司

电话：(852) 2802 8838

传真：(852) 2877 7601

电邮：enquiry@swsc.hk

市场分析部

电话：(852) 2802 8838

传真：(852) 2824 3937

电邮：swsc.cr@swsc.hk

分析员核证

分析员（等）主要负责拟备本报告并谨此声明 -

- (1) 本报告所表达意见均准确反映分析员（等）对所述公司（等）及其证券之个人见解；
- (2) 分析员（等）之补偿与本报告的推荐或意见或企业融资部并没有直接或间接的关系；
- (3) 分析员（等）不是直接或间接地受企业融资部监管或隶属于企业融资部；
- (4) 分析员（等）就报告中论述的证券，并没有违反安静期限制；
- (5) 分析员（等）并没有任何与报告中论述的公司（等）的董事职衔或担任要员。

免责声明

本报告内容或意见仅供参考之用途，并不构成任何买入或沽出证券或其他金融产品之要约。过去之成绩不可作为未来成绩的指标，同时未来回报是不能保证的，你可能蒙受所有资金的损失。本报告并无顾虑任何特定收取者之特定投资目标、财务状况、或风险承受程度，投资者在进行任何投资前，必须对其投资进行独立判断或咨询所需之独立顾问意见。

虽然本报告资料来自或编写自「西证(香港)证券经纪有限公司」(「西证证券经纪」)相信为可靠之来源，惟西证证券经纪并不明示或暗示地声明或保证任何该等资料之准确性、完整性或可靠性。本报告内所提及之价格仅供参考之用途，投资产品之价值及收入可能会浮动。本报告内容或意见可随时更改，西证证券经纪并不承诺提供任何有关变更之通知。

西证证券经纪及其集团公司、要员、董事及雇员在任何时间可持有本报告所提及之任何证券、认股证、期货、期权、衍生产品或其他金融工具的长仓或短仓。西证证券经纪及其集团公司可能与报告中论述的公司（等）拥有或正寻求业务关系，包括但不限于企业融资业务关系。因此投资者应留意报告的客观性可能受潜在的利益冲突所影响。

西证证券经纪及其集团公司在任何情况下，均不会就由于任何协力厂商在依赖本报告内容时之作为或不作为而导致任何类型之损失（无论是直接、间接、随之而来或附带者），负上法律责任或具有任何责任。

对部分的司法管辖区或国家而言，分发、发行或使用本报告会抵触当地法律、法则、规定、或其他注册或发牌的规例。本报告不是旨在向该等司法管辖区或国家的任何人或实体分发或由其使用。

未经西证证券经纪事先书面授权，任何人不得为任何目的复制、发出、发表此报告，西证证券经纪保留一切权利。

评级定义

公司	行业
买入：未来一年，公司绝对收益率为 50%以上	买入：未来一年，行业整体绝对收益率为 50%以上
增持：未来一年，公司绝对收益率介于 20%与 50%之间	增持：未来一年，行业整体绝对收益率介于 20%与 50%之间
中性：未来一年，公司绝对收益率介于-20%与 20%之间	中性：未来一年，行业整体绝对收益率介于-20%与 20%之间
回避：未来一年，公司绝对收益率为-20%以下	回避：未来一年，行业整体绝对收益率为-20%以下