

宏观焦点

美国股市周四下跌，因工业股及线上零售商走弱。道琼斯指数下跌0.8%至24,462点；标准普尔指数下跌0.6%至2,750点；纳斯达克指数下跌0.9%至7,713点。

油价周四下跌，因OPEC会议前市场预期产油国将决定增产以稳定油价。纽约8月期油下跌0.3%至每桶65.54美元。金价下跌，纽约8月期金下跌0.3%至每盎司1,270.5美元。

香港和内地股市周四下跌。部分半导体股逆市上升；汽车零部件股跑输大市。个股方面，莎莎国际(178.HK)2018财年股东应占溢利按年上升34.7%且增派2.9%股息，股价上涨2.2%；鹰美(2368.HK)2018财年股东应占溢利同比增加48.3%，股价上涨1.0%；有券商预计舜宇光学(2382.HK)手机镜头模组毛利承压，公司股价大跌9.0%；森信纸业(731.HK)发布盈利预喜，股价上涨10.0%。恒生指数下跌1.3%至29,696点，国企指数下跌1.2%至11,365点，香港股市成交金额减少5.8%至1,035亿港元。上证综合指数下跌1.4%至2,876点，沪深两市成交金额减少0.6%至人民币3,460亿元。

行业及公司新闻

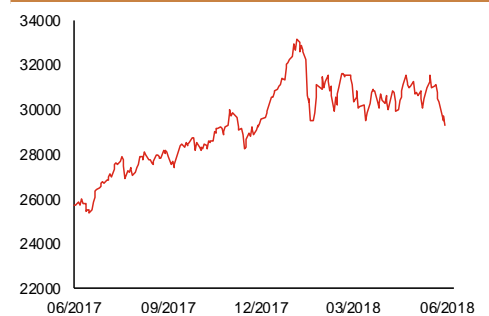
- 此前招股的基石控股(1592.HK)、齐屹科技(1739.HK)及有才天下(6100.HK)孖展认购均未足额。
- 汽车制造商宾士母公司Daimler(DAI.GR)因中美贸易战下调了2018年盈利预测。
- AEON CREDIT(900.HK)公布2019财年第一季度(截止2018年5月31日)业绩，收入同比增长5.2%至3.3亿港元，受惠于减值亏损及减值准备按年下降，股东应占溢利按年增加30.1%至1.2亿港元。
- 互太纺织(1382.HK)公布2018财年(截止3月31日)业绩，收入为61.0亿港元，同比增加1.7%，股东应占溢利按年倒退23.7%至7.4亿港元(此前预期为同比倒退25.0%至7.3亿港元)，建议派发末期股息每股18.5港仙，全年合共45港仙，同比减少25.0%。现价相当于12.9倍2018财年市盈率。
- 中国同辐(1763.HK)为中核集团分拆之公司，前者主要从事诊断及治疗用放射性药品的研究、开发、制造及销售。按2017年收益计，公司为中国最大的显像诊断及治疗用放射性药品、尿素呼气试验药盒及测试仪以及放射源产品制造商。2015-2017年，公司收益分别为人民币21.5、23.6及26.7亿元；股东应占溢利分别为人民币2.5、2.6及2.7亿元。公司今天起至6月27日招股，预计7月6日上市，招股价介乎17.8-24.2港元，净集资额约15.7亿港元(招股价中位数)，市值介乎56.9-77.4亿港元，相当于17.4-23.6倍2017年市盈率。基础投资者将认购49.1%-50.0%全球发售股份。
- 梁志天设计(2262.HK)为江河集团(601886.CH)分拆之公司，前者为国际知名室内设计服务及室内陈设服务供应商，于美国室内设计杂志发布的2018全球百大室内设计事务所排名研究报告中的住宅范畴位列第一，并于亚洲及全球室内设计公司之中分别位列第2及21位。2015-2017年，公司收益分别为2.5、3.2及4.3亿港元；股东应占溢利分别为3,470、6,001及7,225万港元。2017年末公司在手合同金额为4.2亿港元，并于2018年订立2.7亿港元新合同。公司今天起至6月27日招股，预计7月5日上市，招股价介乎0.71-1.05港元，净集资额约2.0亿港元(招股价中位数，90%配售)，市值介乎8.1-12.0亿港元，相当于11.2-16.6倍2017年市盈率。

主要指数	收市价	日变动%	月变动%
恒生指数	29,296	-1.35	-6.21
国企指数	11,365	-1.23	-7.98
创业板指数	242	-0.58	-5.11
上证综合指数	2,876	-1.37	-10.53
沪深300指数	3,593	-1.17	-8.02
日经225指数	22,693	0.61	-2.13
道琼斯指数	24,462	-0.80	-1.50
标普500指数	2,750	-0.63	0.93
纳斯达克指数	7,713	-0.88	4.53
德国DAX指数	12,512	-1.44	-5.00
法国CAC指数	5,316	-1.05	-5.75
富时100指数	7,556	-0.93	-4.08

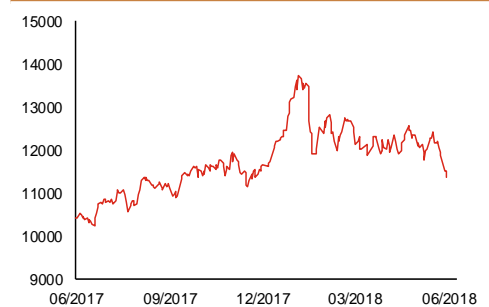
波幅指数	收市价	日变动%	月变动%
VIX指数	14.64	14.46	10.74
VHSI指数	19.13	7.11	11.81

商品	收市价	日变动%	月变动%
纽约期油	65.54	-0.26	-7.80
黄金	1,270.50	-0.31	-2.14
铜	6,773.00	-0.98	-1.35
铝	2,166.00	-0.23	-4.43
小麦	506.75	1.50	-5.99
玉米	378.25	0.67	-10.34

恒生指数一年走势图



国企指数一年走势图



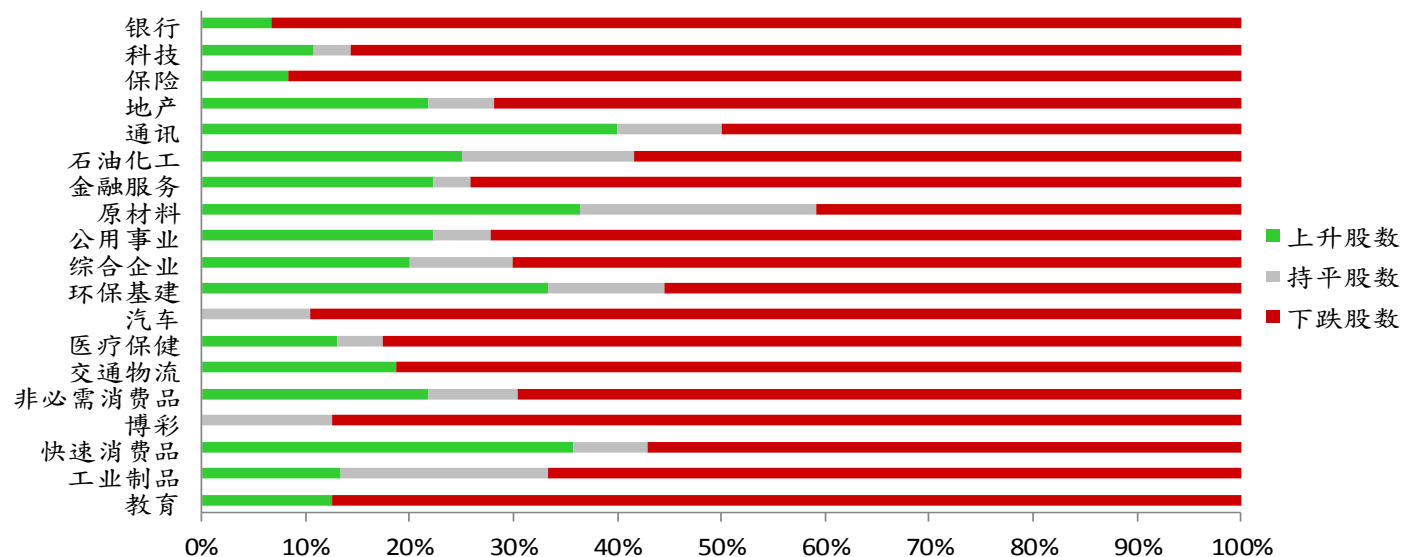
资料来源：彭博、西证证券经纪。

港股概况

指数	开市价	高位	低位	收市价	日变动 (%)	成交量 (亿股)	成交额 (亿元)	升股数	跌股数	持平数
恒生指数	29,764	29,882	29,286	29,296	-1.35	20.9	427.3	3	46	1
国企指数	11,529	11,608	11,345	11,365	-1.23	25.7	368.4	6	43	1

行业表现

行业	日变动%	上升股数	持平股数	下跌股数
银行	-1.01	1	0	14
科技	-1.42	3	1	24
保险	-1.52	1	0	11
地产	-0.62	7	2	23
通讯	-0.80	4	1	5
石油化工	-0.24	3	2	7
金融服务	-1.55	6	1	20
原材料	-0.20	8	5	9
公用事业	-0.89	4	1	13
综合企业	-0.83	2	1	7
环保基建	0.06	6	2	10
汽车	-2.74	0	2	17
医疗保健	-1.23	3	1	19
交通物流	-0.76	3	0	13
非必需消费品	-0.49	5	2	16
博彩	-2.25	0	1	7
快速消费品	-0.06	5	1	8
工业制品	-0.97	2	3	10
教育	-2.70	1	0	7



资料来源：彭博、西证证券经纪。

美国预托证券(ADR)

	代号	香港收市价	日变动%	ADR转换价	日变动%	溢价(%)
长和	1	84.75	-1.57	84.33	-1.65	0.49
中电控股	2	80.05	-0.93	81.20	-0.05	-1.41
中华煤气	3	14.84	-0.40	15.14	-1.03	-1.99
汇丰控股	5	74.40	-1.06	74.40	-1.72	0.00
电能实业	6	54.30	-1.18	54.99	1.01	-1.26
恒生银行	11	193.70	-0.36	194.24	1.60	-0.28
恒基地产	12	42.45	-1.96	42.05	-2.72	0.95
新鸿基地产	16	121.30	-0.82	121.60	-1.59	-0.24
新世界发展	17	11.36	-1.05	11.10	-4.07	2.34
太古股份	19	85.95	0.47	86.84	0.73	-1.03
东亚银行	23	31.20	-2.35	30.99	-0.75	0.69
银河娱乐	27	63.10	-0.71	N/A	N/A	N/A
港铁公司	66	42.10	-0.24	N/A	N/A	N/A
信和置业	83	12.98	-1.96	12.93	0.00	0.40
恒隆地产	101	16.78	0.24	16.88	-0.32	-0.61
招商局港口	144	16.56	-0.72	17.59	0.00	-5.85
中国旺旺	151	7.37	0.00	7.23	-5.90	1.87
吉利汽车	175	21.90	-2.45	21.73	-2.76	0.78
中信股份	267	10.94	-1.97	10.67	-2.44	2.54
万洲国际	288	6.40	-2.29	6.40	-2.19	0.01
中国石化	386	7.10	-0.98	7.02	-1.56	1.11
港交所	388	244.00	-1.69	240.76	-2.60	1.35
中国海外	688	26.90	-1.65	26.42	-1.86	1.81
腾讯	700	396.80	-0.85	391.70	-1.73	1.30
中国联通	762	9.68	-1.63	9.75	-1.19	-0.73
领展房产基金	823	69.45	-1.84	N/A	-5.02	N/A
华润电力	836	14.16	-1.53	16.20	0.00	-12.58
中国石油	857	5.77	-1.37	5.71	-1.78	0.99
中海油	883	12.44	-3.27	12.34	-3.70	0.79
建设银行	939	7.42	-1.46	7.35	-2.19	0.94
中国移动	941	68.55	-1.22	68.56	-0.93	-0.02
长江基建	1038	57.35	-0.43	58.16	0.31	-1.40
恒安国际	1044	76.10	-0.52	75.04	-3.61	1.41
中国神华	1088	20.55	0.49	20.40	-0.76	0.75
石药集团	1093	23.75	-0.21	N/A	N/A	N/A
华润置地	1109	27.60	-1.60	30.83	0.00	-10.48
长实地产	1113	64.60	-0.31	N/A	N/A	N/A
友邦保险	1299	67.65	-2.03	66.98	-2.71	1.01
工商银行	1398	6.06	-1.14	6.05	-1.19	0.19
金沙中国	1928	43.25	-1.48	42.95	-2.20	0.70
九龙仓置业	1997	60.00	-1.15	N/A	N/A	N/A
碧桂园	2007	15.52	-1.40	16.05	0.00	-3.31
瑞声科技	2018	115.40	-1.54	115.40	-1.04	0.00
中国平安	2318	76.10	-0.91	75.56	-1.39	0.71
蒙牛乳业	2319	27.70	-0.36	29.32	0.00	-5.54
舜宇光学科技	2382	143.00	-8.98	N/A	N/A	N/A
中银香港	2388	38.25	-0.78	38.05	-1.71	0.52
中国人寿	2628	21.00	-1.87	20.77	-2.72	1.09
交通银行	3328	6.17	-0.96	6.23	0.00	-1.00
中国银行	3988	3.92	-1.26	3.89	-1.67	0.82

资料来源：彭博、西证证券经纪。

AH股

	H股 代号	H股 收市价	H股 日变动%	H股对A股 溢价%		H股 代号	H股 收市价	H股 日变动%	H股对A股 溢价%
第一拖拉机	38	2.64	-0.75	-56.73	中联重科	1157	3.42	0.00	-29.76
东北电气	42	1.00	-1.96	-55.74	兖州煤业	1171	10.78	-0.19	-37.87
四川成渝	107	2.51	-1.18	-41.15	中国铁建	1186	8.32	-1.54	-19.37
青岛啤酒	168	44.95	-0.99	-17.27	比亚迪	1211	47.70	-1.65	-13.75
江苏宁沪	177	10.26	-2.66	-7.80	农业银行	1288	3.78	-1.31	-12.86
京城机电	187	1.85	-1.60	-67.63	新华保险	1336	34.55	-3.22	-36.14
广州广船	317	8.64	0.58	-43.65	工商银行	1398	6.06	-1.14	-11.70
马鞍山钢铁	323	3.90	0.52	-14.83	丽珠医药	1513	55.30	0.27	-29.81
上海石油化工	338	4.90	-2.00	-28.85	中国中冶	1618	2.27	-0.87	-43.07
鞍钢股份	347	7.99	1.40	4.96	中国中车	1766	6.26	-1.26	-31.65
江西铜业	358	10.54	-1.13	-47.00	广发证券	1776	11.54	-2.53	-27.09
中国石油化工	386	7.10	-0.98	-8.33	中国交通建设	1800	8.12	-0.85	-44.32
中国中铁	390	6.16	1.48	N/A	晨鸣纸业	1812	6.79	-2.30	-55.79
广深铁路	525	4.34	-0.69	-15.08	中煤能源	1898	3.37	0.00	-42.01
深圳高速	548	7.70	-1.03	-18.61	中国远洋	1919	3.78	-0.79	-42.39
南京熊猫电子	553	3.30	-3.79	-49.98	民生银行	1988	7.02	-0.99	-19.86
郑煤机	564	4.04	-0.49	-39.86	金隅股份	2009	2.98	0.00	-23.17
山东墨龙	568	1.33	-3.62	-72.62	中集集团	2039	10.36	-1.71	-35.29
北京北辰实业	588	2.60	0.78	-40.56	复星医药	2196	44.50	-1.11	-13.95
中国东方航空	670	6.18	-4.92	-33.31	万科企业	2202	29.35	-1.34	-12.40
山东新华制药	719	7.38	0.00	-38.37	金风科技	2208	10.00	1.83	-40.93
中国国航	753	8.97	-2.50	-32.51	广汽集团	2238	8.16	-1.81	-44.51
中兴通讯	763	11.70	-1.02	-41.81	中国平安	2318	76.10	-0.91	3.10
中国石油	857	5.77	-1.37	-34.31	长城汽车	2333	6.77	-0.73	-44.14
白云山	874	34.55	-5.21	-24.75	潍柴动力	2338	10.94	-0.55	1.28
东江环保	895	12.06	-0.33	-40.16	中国铝业	2600	3.63	-0.27	-20.94
华能国际电力	902	5.28	-3.12	-28.13	中国太保	2601	31.90	-2.15	-22.17
安徽海螺水泥	914	46.65	1.97	9.37	上海医药	2607	21.70	-1.81	-25.88
海信科龙	921	8.31	-2.12	-34.93	中国人寿	2628	21.00	-1.87	-24.86
建设银行	939	7.42	-1.46	-13.02	上海电气	2727	2.70	-0.37	-64.75
大唐发电	991	2.40	-1.23	-34.01	中海集运	2866	1.38	-0.72	-53.76
安徽皖通高速	995	5.10	-0.78	-29.42	大连港	2880	1.22	1.67	-46.58
中信银行	998	5.07	-0.59	-32.54	中海油田	2883	7.11	-1.80	-35.05
仪征化纤	1033	1.13	0.00	-49.99	紫金矿业	2899	3.14	-2.18	-31.25
重庆钢铁	1053	1.29	-0.77	-47.92	交通银行	3328	6.17	-0.96	-14.32
中国南方航空	1055	7.90	-2.23	-35.26	福耀玻璃	3606	27.70	-2.64	-12.63
浙江世宝	1057	1.44	-4.00	-72.35	招商银行	3968	30.05	-1.15	-13.19
天津创业环保	1065	3.87	-1.28	-64.09	中国银行	3988	3.92	-1.26	-13.25
华电国际电力	1071	3.10	-4.02	-33.36	洛阳钼业	3993	3.93	-2.48	-46.68
东方电气	1072	5.23	-4.21	-39.21	中信证券	6030	16.30	-5.12	-17.14
中国神华	1088	20.55	0.49	-19.74	中国光大银行	6818	3.73	-1.58	-19.40
洛阳玻璃	1108	3.34	-0.60	-80.24	海通证券	6837	8.21	-3.07	-25.82
中海发展	1138	3.87	-1.28	-23.74	华泰证券	6886	13.06	-3.26	-24.15

资料来源：彭博、西证证券经纪。

A股动向

市场与策略

市场： 短期将止跌回稳

【市场顾问组 张刚】

事件： 周四上证综合指数下跌，沪深两市股票有一成多逆势上涨，钢铁、煤炭、休闲服务逆势上涨，通信、计算机、电子领跌。B股市场仅有8只逆势上涨。中小板有一成多逆势上涨。创业板仅有不及一成逆势上涨。

点评： 周四上证综合指数小幅低开后，上行受阻，而后震荡下探，盘中最低下跌至2872点，尾盘接近日低报收，成交金额比前一交易日略有放大，达到0.35万亿元。权重股中，钢铁、煤炭逆势上涨，有色、金融领跌。非周期性行业中，休闲服务逆势上涨，传媒、军工领跌。

创业板股票仅有不及一成逆势上涨。上涨的股票，6只被封住涨停，其余涨幅均在10%以内。下跌的股票，29只被封住跌停，其余跌幅均在10%以内。

上证综合指数收出长阴线，受到短期均线压力。均线系统处于空头排列，处于弱势格局。从摆动指标看，股指在严重超卖区下探，下跌空间有限。布林线上，股指处于下轨之下，处于超跌状态，线口放大，呈现破位下跌形态。

新股发行方面，截至2018年6月14日，证监会受理首发及发行存托凭证企业307家，其中，已过会26家，未过会281家。未过会企业中正常待审企业274家，中止审查企业7家。其中，证监会公布的试点创新企业发行股票或存托凭证基本信息情况表显示，截至6月14日，仅有小米集团一家公司发行存托凭证获受理，审核状态为预先披露更新。

两市成交环比略有放大，预计周五A股将止跌回稳。

企业活动

日期	股票代码	公司名称	活动
22/06/2018	1627	安保工程控股	末期业绩/股息
22/06/2018	922	安贤园中国	末期业绩/股息
22/06/2018	341	大家乐集团	末期业绩/股息
22/06/2018	384	中国燃气	末期业绩/股息
22/06/2018	1009	国际娱乐	业绩/末期股息
22/06/2018	280	景福集团	末期业绩/股息
22/06/2018	130	慕诗国际	末期业绩/股息
22/06/2018	1982	南旋控股	末期业绩/股息
22/06/2018	18	东方报业集团	末期业绩/股息
22/06/2018	752	PICO FAR EAST	中期业绩/股息
22/06/2018	970	耀莱集团	末期业绩/股息
22/06/2018	850	投融长富	末期业绩/股息
22/06/2018	1386	国投集团控股	末期业绩/股息
22/06/2018	1226	中国投融资	末期业绩/股息
22/06/2018	343	文化传信	末期业绩/股息
22/06/2018	1001	沪港联合	末期业绩/股息

经济资料

日期	国家	指数		预测	前值
22/06/2018	欧元区	Markit欧元区综合采购经理人指数	六月初值	53.90	54.10
22/06/2018	欧元区	Markit欧元区制造业采购经理人指数	六月初值	55.03	55.50
22/06/2018	欧元区	Markit欧元区服务业采购经理人指数	六月初值	53.69	53.80
22/06/2018	香港	国际收支-经常帐差额	第一季	--	--
22/06/2018	香港	整体国际收支	第一季	--	--

资料来源：彭博、西证证券经纪。

西证国际证券股份有限公司

电话：(852) 2802 8838

传真：(852) 2587 9115

电邮：enquiry@swsc.hk

西证(香港)证券有限公司

电话：(852) 2544 1040

传真：(852) 2544 1859

电邮：swsc.cr@swsc.hk

西证(香港)期货有限公司

电话：(852) 2802 8838

传真：(852) 2824 3937

电邮：swsc.cr@swsc.hk

西证(香港)融资有限公司

电话：(852) 2802 8838

传真：(852) 2824 0888

电邮：swsc.cr@swsc.hk

西证(香港)资产管理有限公司

电话：(852) 2802 8838

传真：(852) 2587 9115

电邮：swsc.cr@swsc.hk

西证(香港)财务有限公司

电话：(852) 2802 8838

传真：(852) 2877 7601

电邮：enquiry@swsc.hk

市场分析部

电话：(852) 2802 8838

传真：(852) 2824 3937

电邮：swsc.cr@swsc.hk

分析员核证

分析员（等）主要负责拟备本报告并谨此声明 -

- (1) 本报告所表达意见均准确反映分析员（等）对所述公司（等）及其证券之个人见解；
- (2) 分析员（等）之补偿与本报告的推荐或意见或企业融资部并没有直接或间接的关系；
- (3) 分析员（等）不是直接或间接地受企业融资部监管或隶属于企业融资部；
- (4) 分析员（等）就报告中论述的证券，并没有违反安静期限制；
- (5) 分析员（等）并没有任何与报告中论述的公司（等）的董事职衔或担任要员。

免责声明

本报告内容或意见仅供参考之用途，并不构成任何买入或沽出证券或其他金融产品之要约。过去之成绩不可作为未来成绩的指标，同时未来回报是不能保证的，你可能蒙受所有资金的损失。本报告并无顾虑任何特定收取者之特定投资目标、财务状况、或风险承受程度，投资者在进行任何投资前，必须对其投资进行独立判断或咨询所需之独立顾问意见。

虽然本报告资料来自或编写自「西证(香港)证券经纪有限公司」(「西证证券经纪」)相信为可靠之来源，惟西证证券经纪并不明示或暗示地声明或保证任何该等资料之准确性、完整性或可靠性。本报告内所提及之价格仅供参考之用途，投资产品之价值及收入可能会浮动。本报告内容或意见可随时更改，西证证券经纪并不承诺提供任何有关变更之通知。

西证证券经纪及其集团公司、要员、董事及雇员在任何时间可持有本报告所提及之任何证券、认股证、期货、期权、衍生产品或其他金融工具的长仓或短仓。西证证券经纪及其集团公司可能与报告中论述的公司（等）拥有或正寻求业务关系，包括但不限于企业融资业务关系。因此投资者应留意报告的客观性可能受潜在的利益冲突所影响。

西证证券经纪及其集团公司在任何情况下，均不会就由于任何协力厂商在依赖本报告内容时之作为或不作为而导致任何类型之损失（无论是直接、间接、随之而来或附带者），负上法律责任或具有任何责任。

对部分的司法管辖区或国家而言，分发、发行或使用本报告会抵触当地法律、法则、规定、或其他注册或发牌的规例。本报告不是旨在向该等司法管辖区或国家的任何人或实体分发或由其使用。

未经西证证券经纪事先书面授权，任何人不得为任何目的复制、发出、发表此报告，西证证券经纪保留一切权利。

评级定义

公司	行业
买入：未来一年，公司绝对收益率为 50%以上	买入：未来一年，行业整体绝对收益率为 50%以上
增持：未来一年，公司绝对收益率介于 20%与 50%之间	增持：未来一年，行业整体绝对收益率介于 20%与 50%之间
中性：未来一年，公司绝对收益率介于-20%与 20%之间	中性：未来一年，行业整体绝对收益率介于-20%与 20%之间
回避：未来一年，公司绝对收益率为-20%以下	回避：未来一年，行业整体绝对收益率为-20%以下