

晨訊

宏观焦点

美国股市周一下跌，科技股和非必需消费品股领跌。道琼斯指数下跌0.4%至26,062点；标准普尔指数下跌0.6%至2,889点；纳斯达克指数下跌1.4%至7,896点。美国宣布将于9月24日起向2,000亿美元中国商品征关税10%，不过将苹果(AAPL.US)及Fitbit(FIT.US)的智能手表等排除在外；另外，该税率年底将增至25%，而若中国采取报复行动，美方将立刻对价值2,670亿美元的中国商品加征关税。

油价周一下跌，因对贸易战打压需求的忧虑，不过美国伊朗制裁削弱供应的预期缩窄跌幅。纽约10月期油下跌0.1%至每桶68.91美元。金价上升，因美元下跌。纽约12月期金上升0.4%至每盎司1,205.8美元。

香港和内地股市周一下跌。体育用品股走低，特步国际(1368.HK)大跌11.4%；本地电讯股获券商看好，录得逆市上升，数码通(315.HK)及香港电讯(6823.HK)分别上涨5.5%及3.2%。个股方面，冠城钟表(256.HK)溢价28.5%收购依波路(1856.HK)58.2%股份，前者股价持平，后者大涨24.3%。恒生指数下跌1.3%至26,933点，国企指数下跌1.1%至10,462点，香港股市成交金额减少25.8%至644亿港元。上证综合指数下跌1.1%至2,652点，沪深两市成交金额减少17.1%至人民币2,055亿元。

行业及公司新闻

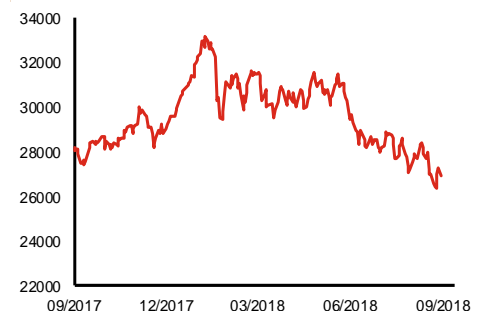
- 此前招股的山东黄金(1787.HK)及华兴资本(1911.HK)公开孖展认购均未足额。
- 合和公路基建(737.HK)发布公告指公司配售予中国太平(966.HK)之股份于五周年后，后者只能向独立第三方出售而不能卖回给前者的控股股东，终获得联交所同意该等股份符合公众持股量之定义。公司股份将于今天复牌。
- 森美控股(756.HK)发布盈利预警，公司预计2018财年(截止6月30日)溢利将同比减少约80%至约人民币1,350万元(上半财年按年上升2.8%至人民币4,720万元)，因融资成本增加约人民币850万元、衍生金融工具之亏损约人民币1,020万元、及分销开支增加约人民币5,000万元。现价相当于约30.1倍2018财年市盈率。
- IGG(799.HK)昨天回购45.9万股，相当于现有股本0.036%，累计回购但尚未注销之股份为0.396%。
- 中国水务(855.HK)宣布广州粤民投智瑞股权投资合伙企业承诺认购公司附属公司最多人民币5亿元之股本权益。
- 松景科技(1079.HK)发布盈利预警，公司预计2018财年(截止6月30日)将录得亏损不少于900万美元(2018财年上半年亏损142万美元)，同比增加不少于400万美元，主要因毛利减少约150万美元、分销开支增加约40万美元、行政人员薪酬及股份支付开支增加约60万美元、其他员工成本增加约50万美元、及配股佣金总额增加约60万美元。
- 普甜食品(1699.HK)宣布以每股0.281港元(较最后收盘价折让14.8%)配售7,984万新股(相当于现有股本5.0%)，净集资额2,209万港元，将用于偿还银行借款及用作一般营运资金。
- 首创置业(2868.HK)宣布撤回A股发行申请，而建议A股发行现时将不会进行。

主要指数	收市价	日变动%	月变动%
恒生指数	26,933	-1.30	-1.03
国企指数	10,462	-1.07	-0.49
创业板指数	185	-0.12	-1.93
上证综合指数	2,652	-1.11	-0.64
沪深300指数	3,205	-1.15	-0.76
日经225指数	23,095	0.00	0.00
道琼斯指数	26,062	-0.35	1.53
标普500指数	2,889	-0.56	1.36
纳斯达克指数	7,896	-1.43	1.02
德国DAX指数	12,096	-0.23	-0.93
法国CAC指数	5,349	-0.07	0.07
富时100指数	7,302	-0.03	-3.39

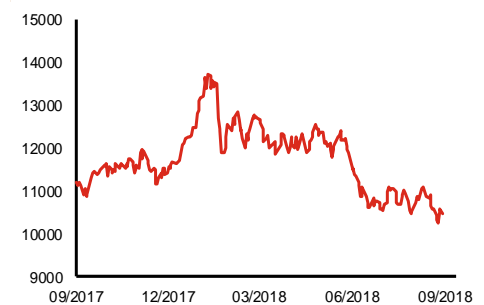
波幅指数	收市价	日变动%	月变动%
VIX指数	13.68	13.34	8.23
VHSI指数	19.66	3.47	-4.05

商品	收市价	日变动%	月变动%
纽约期油	68.91	-0.12	5.17
黄金	1,205.80	0.39	1.67
铜	5,973.00	-0.99	0.32
铝	2,043.00	-1.02	0.10
小麦	506.25	-1.03	-12.29
玉米	348.00	-1.07	-8.12

恒生指数一年走势图



国企指数一年走势图



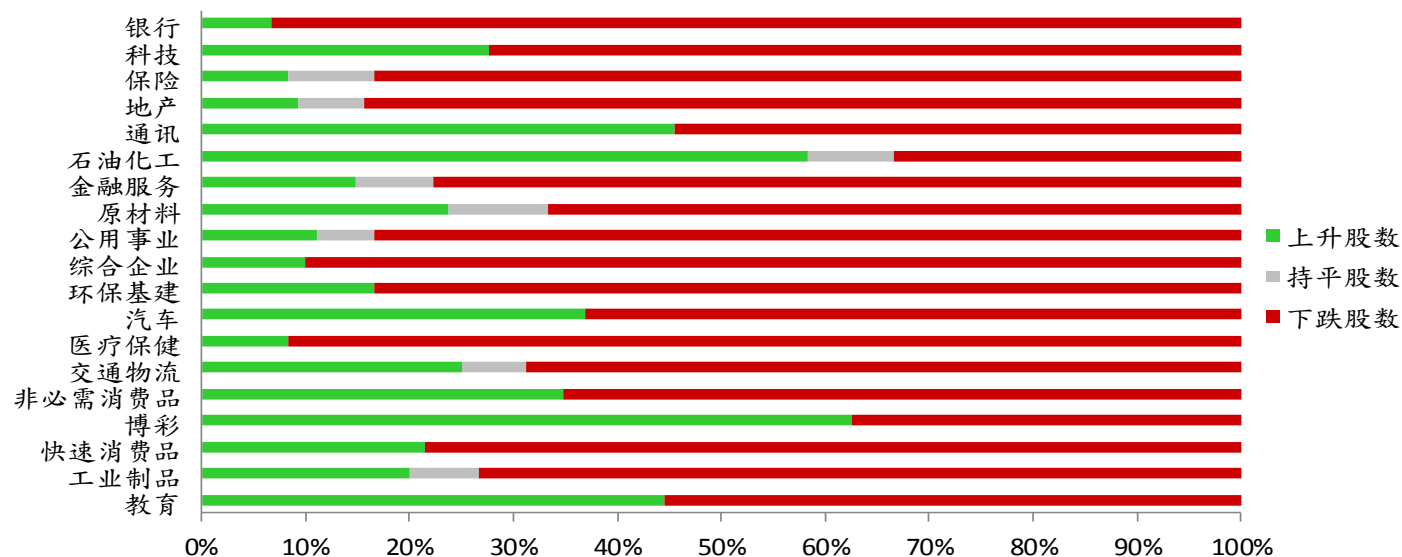
资料来源：彭博、西证证券经纪。

港股概况

指数	开市价	高位	低位	收市价	日变动 (%)	成交量 (亿股)	成交额 (亿元)	升股数	跌股数	持平数
恒生指数	27,030	27,037	26,763	26,933	-1.30	13.0	378.7	6	44	0
国企指数	10,486	10,489	10,390	10,462	-1.07	14.7	281.5	7	43	0

行业表现

行业	日变动%	上升股数	持平股数	下跌股数
银行	-0.69	1	0	14
科技	-1.17	8	0	21
保险	-1.00	1	1	10
地产	-1.24	3	2	27
通讯	0.91	5	0	6
石油化工	0.29	7	1	4
金融服务	-0.91	4	2	21
原材料	-1.14	5	2	14
公用事业	-1.35	2	1	15
综合企业	-0.67	1	0	9
环保基建	-1.53	3	0	15
汽车	-0.60	7	0	12
医疗保健	-2.49	2	0	22
交通物流	-0.53	4	1	11
非必需消费品	-0.80	8	0	15
博彩	-0.21	5	0	3
快速消费品	-1.50	3	0	11
工业制品	-0.90	3	1	11
教育	-0.45	4	0	5



资料来源：彭博、西证证券经纪。

美国预托证券(ADR)

	代号	香港收市价	日变动%	ADR转换价	日变动%	溢价(%)
长和	1	91.05	-0.11	90.46	0.26	0.65
中电控股	2	94.35	-0.89	94.38	-0.66	-0.04
中华煤气	3	15.78	-0.75	16.01	-1.92	-1.41
汇丰控股	5	67.55	-0.52	68.30	-0.05	-1.10
电能实业	6	56.30	-0.88	55.63	-0.56	1.21
恒生银行	11	207.00	-0.58	206.93	-1.18	0.03
恒基地产	12	39.85	-1.60	38.76	-1.79	2.82
新鸿基地产	16	116.20	-0.85	116.51	-0.80	-0.26
新世界发展	17	10.04	-1.18	10.00	-1.54	0.37
太古股份	19	86.45	-1.31	87.09	-0.72	-0.73
银河娱乐	27	49.15	-1.40	N/A	N/A	N/A
港铁公司	66	41.80	0.24	N/A	N/A	N/A
信和置业	83	13.44	0.75	13.24	0.81	1.48
恒隆地产	101	15.04	-1.31	15.14	-0.87	-0.67
中国旺旺	151	6.44	-1.38	N/A	N/A	N/A
吉利汽车	175	14.72	-3.79	14.62	-3.68	0.69
中信股份	267	11.08	-1.25	10.84	0.00	2.19
万洲国际	288	5.35	-2.90	5.41	-1.29	-1.10
中国石化	386	7.56	0.27	7.55	1.19	0.07
港交所	388	217.80	-1.45	217.56	-0.96	0.11
中国海外	688	23.75	-1.66	23.71	-1.40	0.17
腾讯	700	319.20	-3.27	317.20	-2.22	0.63
中国联通	762	9.32	-1.89	9.35	-1.00	-0.34
领展房产基金	823	75.80	-1.43	N/A	-2.86	N/A
华润电力	836	13.42	-0.30	13.23	0.00	1.41
中国石油	857	6.00	0.50	5.97	1.47	0.45
中海油	883	14.50	-0.82	14.50	0.11	-0.01
建设银行	939	6.51	-1.51	6.49	-0.81	0.33
中国移动	941	76.05	-1.11	76.18	-0.31	-0.17
长江基建	1038	62.00	-1.12	58.03	0.00	6.85
恒安国际	1044	67.65	-1.47	68.26	0.86	-0.89
中国神华	1088	16.44	-2.95	16.43	-1.38	0.08
石药集团	1093	16.14	-4.16	N/A	N/A	N/A
华润置地	1109	26.65	-2.91	26.77	0.00	-0.45
长实地产	1113	60.20	1.26	N/A	N/A	N/A
中国生物制药	1177	7.13	-4.04	7.85	0.00	-9.12
友邦保险	1299	64.35	-0.69	64.34	-0.08	0.01
工商银行	1398	5.42	-1.28	5.41	-0.51	0.19
金沙中国	1928	35.65	1.28	35.51	1.72	0.38
九龙仓置业	1997	52.30	-2.24	N/A	N/A	N/A
碧桂园	2007	10.72	-2.37	11.12	0.00	-3.59
瑞声科技	2018	77.55	-5.89	77.04	-5.17	0.66
申洲国际	2313	92.55	-1.80	93.17	-1.45	-0.66
中国平安	2318	74.55	-0.80	74.65	-0.05	-0.14
蒙牛乳业	2319	22.40	-1.97	21.13	0.00	6.02
舜宇光学科技	2382	90.95	-5.26	96.73	0.00	-5.97
中银香港	2388	35.60	-1.12	36.12	-0.62	-1.44
中国人寿	2628	16.90	-0.24	16.98	1.12	-0.46
交通银行	3328	5.63	-0.88	5.54	0.00	1.64
中国银行	3988	3.39	-0.59	3.38	-0.09	0.21

资料来源：彭博、西证证券经纪。

AH股

	H股 代号	H股 收市价	H股 日变动%	H股对A股 溢价%		H股 代号	H股 收市价	H股 日变动%	H股对A股 溢价%
第一拖拉机	38	2.18	0.46	-63.43	中联重科	1157	2.78	-2.11	-33.25
东北电气	42	0.70	-1.41	-70.59	兖州煤业	1171	8.22	-1.79	-30.72
四川成渝	107	2.34	0.43	-39.31	中国铁建	1186	9.42	-2.48	-15.90
青岛啤酒	168	33.20	-2.06	-6.85	比亚迪	1211	48.50	-1.22	-5.40
江苏宁沪	177	9.44	-0.32	-6.46	农业银行	1288	3.64	-0.55	-12.12
京城机电	187	1.69	-0.59	-69.03	新华保险	1336	34.40	-1.01	-35.43
广州广船	317	5.79	-1.86	-52.48	工商银行	1398	5.42	-1.28	-10.96
马鞍山钢铁	323	3.68	1.10	-12.12	丽珠医药	1513	25.75	-2.09	-31.53
上海石油化工	338	4.41	0.23	-31.78	中国中冶	1618	1.96	-2.00	-49.02
鞍钢股份	347	6.84	-1.72	5.43	中国中车	1766	6.52	-1.21	-29.47
江西铜业	358	8.59	-1.04	-45.75	广发证券	1776	9.61	-0.21	-36.61
中国石油化工	386	7.56	0.27	-1.53	中国交通建设	1800	7.31	-1.88	-42.55
中国中铁	390	6.93	-2.12	-15.53	晨鸣纸业	1812	4.64	-1.49	-33.74
广深铁路	525	3.21	-2.13	-17.00	中煤能源	1898	3.13	-1.26	-45.61
深圳高速	548	7.08	-1.67	-24.54	中国远洋	1919	3.03	-0.33	-31.39
南京熊猫电子	553	2.36	-3.28	-64.00	民生银行	1988	5.47	-0.36	-19.65
郑煤机	564	3.87	-1.02	-47.72	金隅股份	2009	2.49	-1.97	-38.00
山东墨龙	568	1.25	0.81	-75.83	中集集团	2039	8.03	-1.23	-37.50
北京北辰实业	588	2.35	0.43	-42.79	复星医药	2196	28.20	-1.57	-9.15
中国东方航空	670	4.73	0.85	-20.35	万科企业	2202	25.30	-1.56	-3.14
山东新华制药	719	3.85	-1.79	-44.10	金风科技	2208	7.84	-1.88	-38.55
中国国航	753	6.79	-0.44	-16.65	广汽集团	2238	7.87	0.90	-32.43
中兴通讯	763	13.88	-0.72	-33.85	中国平安	2318	74.55	-0.80	4.23
中国石油	857	6.00	0.50	-39.52	长城汽车	2333	4.53	0.67	-44.78
白云山	874	26.05	-1.51	-30.01	潍柴动力	2338	9.02	-1.74	-0.84
东江环保	895	9.20	1.66	-28.59	中国铝业	2600	3.23	-1.22	-29.07
华能国际电力	902	5.00	-1.77	-42.20	中国太保	2601	27.45	-1.26	-25.14
安徽海螺水泥	914	43.10	0.23	15.16	上海医药	2607	19.14	-2.05	-13.59
海信科龙	921	6.71	0.60	-28.48	中国人寿	2628	16.90	-0.24	-29.02
建设银行	939	6.51	-1.51	-13.92	上海电气	2727	2.50	-0.79	-57.32
大唐发电	991	1.94	0.00	-50.28	中海集运	2866	1.03	-0.96	-60.34
安徽皖通高速	995	4.58	0.00	-26.01	大连港	2880	0.98	0.00	-55.39
中信银行	998	4.68	0.21	-27.60	中海油田	2883	7.80	-0.64	-40.09
仪征化纤	1033	1.00	2.04	-56.30	紫金矿业	2899	2.66	-0.75	-31.62
重庆钢铁	1053	1.15	-1.71	-49.24	交通银行	3328	5.63	-0.88	-11.50
中国南方航空	1055	4.70	-1.26	-33.75	福耀玻璃	3606	26.80	-0.74	-0.11
浙江世宝	1057	1.03	-5.50	-78.52	招商银行	3968	28.70	-0.52	-8.62
天津创业环保	1065	3.12	0.00	-66.95	中国银行	3988	3.39	-0.59	-15.83
华电国际电力	1071	2.84	-2.41	-37.79	洛阳钼业	3993	2.95	-2.96	-39.62
东方电气	1072	4.39	-2.44	-49.11	中信证券	6030	13.12	-0.30	-26.45
中国神华	1088	16.44	-2.95	-20.75	中国光大银行	6818	3.25	-0.31	-24.66
洛阳玻璃	1108	2.41	2.12	-84.95	海通证券	6837	7.10	-0.28	-27.59
中海发展	1138	3.62	-4.23	-26.42	华泰证券	6886	10.30	-1.15	-38.09

资料来源：彭博、西证证券经纪。

企业活动

日期	股票代码	公司名称	活动
18/09/2018	330	思捷环球	末期业绩/股息
18/09/2018	530	高银金融	末期业绩/股息
18/09/2018	2689	玖龙纸业	末期业绩/股息
18/09/2018	1975	新兴印刷	业绩/末期股息
18/09/2018	188	新华汇富金融	末期业绩/股息

经济资料

日期	国家	指数		预测	前值
18/09/2018	香港	失业率 经季调	八月	2.80%	2.80%

资料来源：彭博、西证证券经纪。

西证国际证券股份有限公司

电话：(852) 2802 8838

传真：(852) 2587 9115

电邮：enquiry@swsc.hk

西证(香港)证券有限公司

电话：(852) 2544 1040

传真：(852) 2544 1859

电邮：swsc.cr@swsc.hk

西证(香港)期货有限公司

电话：(852) 2802 8838

传真：(852) 2824 3937

电邮：swsc.cr@swsc.hk

西证(香港)融资有限公司

电话：(852) 2802 8838

传真：(852) 2824 0888

电邮：swsc.cr@swsc.hk

西证(香港)资产管理有限公司

电话：(852) 2802 8838

传真：(852) 2587 9115

电邮：swsc.cr@swsc.hk

西证(香港)财务有限公司

电话：(852) 2802 8838

传真：(852) 2877 7601

电邮：enquiry@swsc.hk

市场分析部

电话：(852) 2802 8838

传真：(852) 2824 3937

电邮：swsc.cr@swsc.hk

分析员核证

分析员（等）主要负责拟备本报告并谨此声明 -

- (1) 本报告所表达意见均准确反映分析员（等）对所述公司（等）及其证券之个人见解；
- (2) 分析员（等）之补偿与本报告的推荐或意见或企业融资部并没有直接或间接的关系；
- (3) 分析员（等）不是直接或间接地受企业融资部监管或隶属于企业融资部；
- (4) 分析员（等）就报告中论述的证券，并没有违反安静期限制；
- (5) 分析员（等）并没有任何与报告中论述的公司（等）的董事职衔或担任要员。

免责声明

本报告内容或意见仅供参考之用途，并不构成任何买入或沽出证券或其他金融产品之要约。过去之成绩不可作为未来成绩的指标，同时未来回报是不能保证的，你可能蒙受所有资金的损失。本报告并无顾虑任何特定收取者之特定投资目标、财务状况、或风险承受程度，投资者在进行任何投资前，必须对其投资进行独立判断或咨询所需之独立顾问意见。

虽然本报告资料来自或编写自「西证(香港)证券经纪有限公司」(「西证证券经纪」)相信为可靠之来源，惟西证证券经纪并不明示或暗示地声明或保证任何该等资料之准确性、完整性或可靠性。本报告内所提及之价格仅供参考之用途，投资产品之价值及收入可能会浮动。本报告内容或意见可随时更改，西证证券经纪并不承诺提供任何有关变更之通知。

西证证券经纪及其集团公司、要员、董事及雇员在任何时间可持有本报告所提及之任何证券、认股证、期货、期权、衍生产品或其他金融工具的长仓或短仓。西证证券经纪及其集团公司可能与报告中论述的公司（等）拥有或正寻求业务关系，包括但不限于企业融资业务关系。因此投资者应留意报告的客观性可能受潜在的利益冲突所影响。

西证证券经纪及其集团公司在任何情况下，均不会就由于任何协力厂商在依赖本报告内容时之作为或不作为而导致任何类型之损失（无论是直接、间接、随之而来或附带者），负上法律责任或具有任何责任。

对部分的司法管辖区或国家而言，分发、发行或使用本报告会抵触当地法律、法则、规定、或其他注册或发牌的规例。本报告不是旨在向该等司法管辖区或国家的任何人或实体分发或由其使用。

未经西证证券经纪事先书面授权，任何人不得为任何目的复制、发出、发表此报告，西证证券经纪保留一切权利。

评级定义

公司	行业
买入：未来一年，公司绝对收益率为 50%以上	买入：未来一年，行业整体绝对收益率为 50%以上
增持：未来一年，公司绝对收益率介于 20%与 50%之间	增持：未来一年，行业整体绝对收益率介于 20%与 50%之间
中性：未来一年，公司绝对收益率介于-20%与 20%之间	中性：未来一年，行业整体绝对收益率介于-20%与 20%之间
回避：未来一年，公司绝对收益率为-20%以下	回避：未来一年，行业整体绝对收益率为-20%以下