

宏观焦点

美国股市周四下跌，因欧盟认为意大利之预算案违反规定，加上美国与沙特关系转趋紧张。道琼斯指数下跌1.3%至25,379点；标准普尔指数下跌1.4%至2,769点；纳斯达克指数下跌2.1%至7,485点。

油价周四下跌，纽约11月期油下跌1.6%至每桶68.65美元。金价上升，因全球股市走弱，纽约12月期金上升0.2%至每盎司1,230.1美元。

香港股市周四下跌。博彩股获券商看好，录得上涨，其中澳博(880.HK)上升3.9%；汽车制造股大幅下跌，华晨中国(1114.HK)及北京汽车(1958.HK)分别下跌8.0%及6.3%。个股方面，华虹半导体(1347.HK)获券商看好，股价上涨5.7%。恒生指数微跌至25,455点，国企指数下跌0.6%至10,137点，香港股市成交金额减少6.2%至878亿港元。上证综合指数下跌2.9%至2,486点，沪深两市成交金额减少8.6%至人民币2,370亿元。中国将公布三季度GDP增速，市场预期为6.6%，环比下跌0.1个百分点。

行业及公司新闻

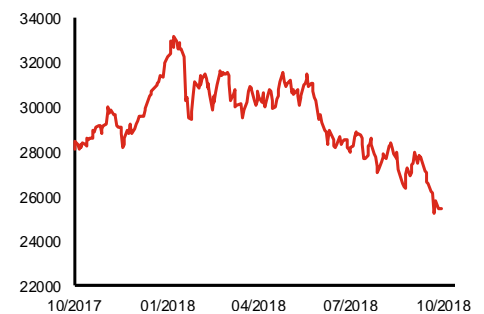
- 此前招股的富汇建筑(1034.HK)公开孖展录得超购逾0.8倍，而龙资源(1712.HK)及信达生物制药(1801.HK)认购未足额。
- 鳄鱼恤(122.HK)发布盈利预喜，公司预计2018财年(截止7月31日)综合溢利将介乎1.4-1.8亿港元，同比大增约60%-105%(上半财年扭亏为盈录得6,627万港元溢利)，主要受惠于投资物业重估录得大幅上调、成衣业务表现持续改善、及出售投资物业之一次性收益所致。
- 莎莎国际(178.HK)公布2019财年第二季度(截止2018年9月30日)营业额20.3亿港元，同比增加8.5%(首财季:24.8%)，当中港澳市场营业额按年上升9.6%(首财季:27.7%)，同店销售录得同比上升7.1%(首财季:25.3%)。于十一国庆假期期间，公司于港澳地区零售销售录得按年7.4%之增长(去年约3%)，同店销售增速为2.8%。
- 马鞍山钢铁(323.HK)公布2018年首三季度业绩，营业收入同比增长19.4%至人民币631亿元，受惠于钢材价格上升带动毛利率改善及经营费用增幅低于毛利增速，股东应占溢利为人民币55.8亿元，按年大增1.0倍；其中三季度营业收入及股东应占溢利分别同比上升30.4%及96.5%。
- 六福集团(590.HK)公布2019财年第二季度(截止2018年9月30日)整体同店销售按年增14%，较首季之同比增长22%有所放缓；其中中国内地市场同比上升4%(首财季同比下跌2%)，香港及澳门市场同比增长17%(首财季同比增长26%)。于10月份首两周，香港及澳门市场同店销售仍维持于双位数字升幅，但内地市场自营店同店销售则录得双位数字跌幅。
- 中国铁塔(788.HK)公布2018年首三季度营运数据，营业收入人民币536亿元，同比上升6.1%(上半年:6.2%)，股东应占溢利为人民币19.6亿元，按年增加16.7%(上半年:8.0%)。
- 周大福(1929.HK)公布2019财年第二季度(截止2018年9月30日)经营数据，中国内地与港澳之零售值分别同比增长15%及25%，较首财季之11%及21%为佳；两地区同店销售分别增长6%及23%，与首财季之4%及26%增速相若。

主要指数	收市价	日变动%	月变动%
恒生指数	25,455	-0.03	-7.13
国企指数	10,137	-0.60	-5.63
创业板指数	156	-0.55	-16.75
上证综合指数	2,486	-2.94	-8.95
沪深300指数	3,044	-2.37	-8.09
日经225指数	22,658	-0.80	-5.66
道琼斯指数	25,379	-1.27	-3.89
标普500指数	2,769	-1.44	-4.79
纳斯达克指数	7,485	-2.06	-5.85
德国DAX指数	11,589	-1.07	-5.15
法国CAC指数	5,117	-0.55	-5.13
富时100指数	7,027	-0.39	-4.15

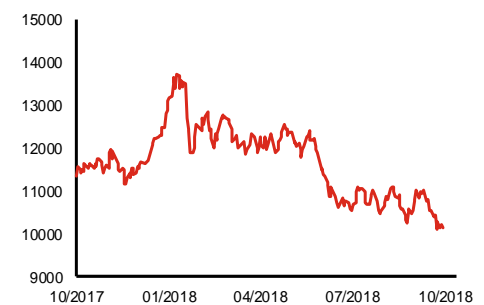
波幅指数	收市价	日变动%	月变动%
VIX指数	20.06	15.29	70.72
VHSI指数	24.27	-0.57	25.23

商品	收市价	日变动%	月变动%
纽约期油	68.65	-1.58	-2.74
黄金	1,230.10	0.22	1.70
铜	6,219.00	0.06	1.17
铝	2,022.00	-0.59	-1.08
小麦	513.00	-0.87	-1.63
玉米	370.75	-0.94	7.16

恒生指数一年走势图



国企指数一年走势图



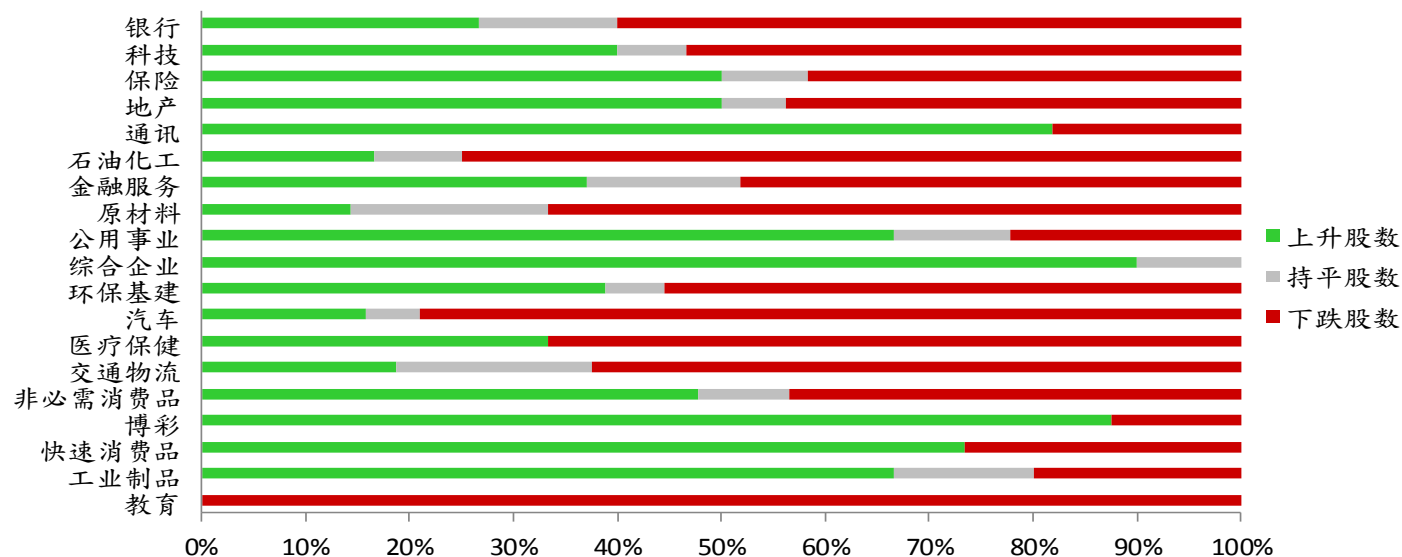
资料来源：彭博、西证证券经纪。

港股概况

指数	开市价	高位	低位	收市价	日变动 (%)	成交量 (亿股)	成交额 (亿元)	升股数	跌股数	持平股数
恒生指数	25,675	25,675	25,262	25,455	-0.03	18.2	294.3	27	21	2
国企指数	10,250	10,250	10,049	10,137	-0.60	24.2	229.7	17	30	3

行业表现

行业	日变动%	上升股数	持平股数	下跌股数
银行	-0.37	4	2	9
科技	-0.03	12	2	16
保险	0.42	6	1	5
地产	-0.07	16	2	14
通讯	1.04	9	0	2
石油化工	-1.19	2	1	9
金融服务	-0.36	10	4	13
原材料	-1.47	3	4	14
公用事业	0.70	12	2	4
综合企业	1.20	9	1	0
环保基建	-0.42	7	1	10
汽车	-1.99	3	1	15
医疗保健	-0.85	8	0	16
交通物流	-1.10	3	3	10
非必需消费品	0.02	11	2	10
博彩	1.31	7	0	1
快速消费品	0.20	11	0	4
工业制品	0.38	10	2	3
教育	-2.89	0	0	9



资料来源：彭博、西证证券经纪。

美国预托证券(ADR)

	代号	香港收市价	日变动%	ADR转换价	日变动%	溢价(%)
长和	1	80.75	0.00	79.64	-1.12	1.39
中电控股	2	87.50	0.92	87.01	0.32	0.56
中华煤气	3	14.76	0.27	14.93	-1.30	-1.16
汇丰控股	5	64.55	-0.39	62.95	-3.32	2.55
电能实业	6	53.00	0.19	52.05	-2.78	1.82
恒生银行	11	202.00	-0.49	200.52	-2.05	0.74
恒基地产	12	37.30	1.50	36.76	1.30	1.46
新鸿基地产	16	102.80	-0.10	102.30	-1.81	0.49
新世界发展	17	9.99	1.01	9.84	-1.18	1.55
太古股份	19	84.10	1.45	82.98	0.91	1.35
银河娱乐	27	45.35	1.00	N/A	N/A	N/A
港铁公司	66	38.60	0.00	N/A	N/A	N/A
信和置业	83	12.40	1.47	13.45	0.00	-7.82
恒隆地产	101	14.24	-1.66	14.23	-2.84	0.09
中国旺旺	151	5.75	1.59	6.07	0.00	-5.26
吉利汽车	175	13.70	-2.42	13.60	-4.67	0.73
中信股份	267	11.48	0.53	11.29	1.27	1.70
万洲国际	288	5.83	1.04	5.79	-1.50	0.77
中国石化	386	6.50	-4.27	6.37	-4.05	1.98
港交所	388	202.80	1.50	199.70	-1.16	1.55
中国海外	688	22.95	1.77	22.42	0.70	2.37
腾讯	700	281.00	-0.14	274.44	-3.98	2.39
中国联通	762	8.83	-0.45	8.72	-2.03	1.30
领展房产基金	823	73.80	3.22	N/A	0.00	N/A
华润电力	836	13.24	0.91	12.66	-5.54	4.56
中国石油	857	5.96	-1.49	5.85	-3.02	1.90
中海油	883	14.62	-2.01	14.35	-2.50	1.91
建设银行	939	6.08	-0.16	5.95	-2.50	2.12
中国移动	941	78.15	0.58	77.64	0.10	0.66
长江基建	1038	60.50	1.51	60.91	0.00	-0.67
恒安国际	1044	62.85	1.86	62.08	0.84	1.23
中国神华	1088	18.04	-2.70	17.60	-5.97	2.51
石药集团	1093	16.26	1.12	N/A	N/A	N/A
华润置地	1109	24.75	-0.80	24.78	0.00	-0.12
长实地产	1113	54.85	0.83	N/A	N/A	N/A
中国生物制药	1177	6.58	-1.35	6.80	0.00	-3.24
友邦保险	1299	61.85	0.65	61.16	-1.53	1.12
工商银行	1398	5.17	-0.19	5.08	-2.34	1.86
金沙中国	1928	33.70	1.20	33.11	-1.84	1.78
九龙仓置业	1997	48.10	2.23	N/A	N/A	N/A
碧桂园	2007	8.00	-2.20	8.15	0.04	-1.80
瑞声科技	2018	65.85	-0.60	64.36	-3.58	2.32
申洲国际	2313	84.95	1.13	84.19	0.85	0.90
中国平安	2318	72.70	-0.82	71.26	-3.55	2.03
蒙牛乳业	2319	23.00	0.66	24.54	0.00	-6.29
舜宇光学科技	2382	82.80	2.29	80.62	-2.74	2.70
中银香港	2388	33.15	-1.04	32.85	-2.61	0.93
中国人寿	2628	16.98	-0.24	16.85	-1.92	0.75
交通银行	3328	5.49	0.18	5.53	0.00	-0.80
中国银行	3988	3.23	-0.62	3.17	-2.69	1.79

资料来源：彭博、西证证券经纪。

AH股

	H股 代号	H股 收市价	H股 日变动%	H股对A股 溢价%		H股 代号	H股 收市价	H股 日变动%	H股对A股 溢价%
第一拖拉机	38	2.00	-0.99	-58.05	中联重科	1157	2.62	-1.13	-27.53
东北电气	42	0.66	0.00	-68.42	兖州煤业	1171	8.19	-5.75	-31.36
四川成渝	107	2.31	-0.86	-33.40	中国铁建	1186	9.74	-2.01	-15.48
青岛啤酒	168	32.70	-0.76	-5.51	比亚迪	1211	49.80	-0.50	-4.55
江苏宁沪	177	9.50	-0.73	-2.00	农业银行	1288	3.54	0.28	-14.86
京城机电	187	1.29	-3.01	-70.11	新华保险	1336	36.65	-0.68	-28.82
广州广船	317	5.22	-3.51	-48.95	工商银行	1398	5.17	-0.19	-14.47
马鞍山钢铁	323	4.09	-2.62	-5.73	丽珠医药	1513	22.35	-1.32	-28.71
上海石油化工	338	3.71	-0.27	-39.42	中国中冶	1618	1.95	-2.99	-46.23
鞍钢股份	347	6.65	-3.06	0.96	中国中车	1766	6.85	1.33	-25.88
江西铜业	358	8.53	-2.18	-40.13	广发证券	1776	8.73	-1.91	-29.44
中国石油化工	386	6.50	-4.27	-7.36	中国交通建设	1800	7.61	-1.68	-43.59
中国中铁	390	7.16	0.00	-14.13	晨鸣纸业	1812	4.43	-1.12	-28.19
广深铁路	525	3.02	-0.66	-10.30	中煤能源	1898	3.27	-2.68	-38.68
深圳高速	548	7.23	-0.28	-20.41	中国远洋	1919	2.84	-1.05	-26.29
南京熊猫电子	553	2.12	1.44	-58.02	民生银行	1988	5.54	0.00	-19.09
郑煤机	564	3.85	-2.78	-45.39	金隅股份	2009	2.21	-2.21	-37.51
山东墨龙	568	1.18	-0.84	-75.13	中集集团	2039	7.19	-3.10	-33.78
北京北辰实业	588	1.94	-1.52	-25.02	复星医药	2196	25.70	-1.15	-16.31
中国东方航空	670	4.10	-0.49	-20.59	万科企业	2202	22.50	-1.10	-3.28
山东新华制药	719	3.80	0.53	-35.81	金风科技	2208	6.92	1.32	-32.32
中国国航	753	6.48	0.78	-17.83	广汽集团	2238	7.01	-1.96	-39.82
中兴通讯	763	11.40	0.18	-35.73	中国平安	2318	72.70	-0.82	3.04
中国石油	857	5.96	-1.49	-36.98	长城汽车	2333	4.50	-2.17	-34.06
白云山	874	23.85	-2.05	-35.90	潍柴动力	2338	8.09	0.75	-7.01
东江环保	895	7.84	-3.09	-30.68	中国铝业	2600	3.02	-2.89	-22.07
华能国际电力	902	4.68	1.74	-37.24	中国太保	2601	28.00	-1.58	-22.80
安徽海螺水泥	914	42.30	-2.87	12.94	上海医药	2607	16.84	-1.64	-16.73
海信科龙	921	6.05	-4.87	-22.62	中国人寿	2628	16.98	-0.24	-28.16
建设银行	939	6.08	-0.16	-20.04	上海电气	2727	2.46	-2.38	-56.45
大唐发电	991	1.77	-0.56	-49.46	中海集运	2866	0.84	-5.62	-64.08
安徽皖通高速	995	4.36	-1.13	-22.51	大连港	2880	0.96	0.00	-52.26
中信银行	998	4.71	-0.63	-25.29	中海油田	2883	7.46	-4.11	-32.35
仪征化纤	1033	0.91	-2.15	-57.16	紫金矿业	2899	2.81	-1.75	-24.40
重庆钢铁	1053	1.12	0.00	-43.03	交通银行	3328	5.49	0.18	-13.23
中国南方航空	1055	4.09	0.00	-36.93	福耀玻璃	3606	24.90	-0.40	-5.25
浙江世宝	1057	1.00	1.01	-73.26	招商银行	3968	28.75	-1.71	-8.79
天津创业环保	1065	2.81	-1.06	-61.80	中国银行	3988	3.23	-0.62	-18.78
华电国际电力	1071	2.79	1.82	-34.50	洛阳钼业	3993	2.72	-2.86	-32.56
东方电气	1072	3.85	-2.78	-47.66	中信证券	6030	11.98	-0.33	-28.55
中国神华	1088	18.04	-2.70	-16.18	中国光大银行	6818	3.29	0.61	-22.76
洛阳玻璃	1108	2.14	0.94	-83.39	海通证券	6837	6.40	-1.69	-26.24
中海发展	1138	4.08	-4.90	-23.17	华泰证券	6886	10.76	-0.55	-31.58

资料来源：彭博、西证证券经纪。

企业活动

日期	股票代码	公司名称	活动
19/10/2018	6196	郑州银行	第三季业绩
19/10/2018	1313	华润水泥控股	业绩
19/10/2018	1818	招金矿业	第三季业绩

经济资料

日期	国家	指数		预测	前值
19/10/2018	香港	综合利率	九月	--	0.66
19/10/2018	香港	失业率 经季调	九月	2.78%	2.80%
19/10/2018	美国	成屋销售 (月比)	九月	-0.94%	0.00%
19/10/2018	美国	成屋销售	九月	5.29mn	5.34mn
19/10/2018	中国	工业生产 年至今 (年比)	九月	6.40%	6.50%
19/10/2018	中国	实质工业生产 (年比)	九月	5.98%	6.10%
19/10/2018	中国	固定资产投资(不含农户)年至今(年比)	九月	5.35%	5.30%
19/10/2018	中国	零售销售 年至今(年比)	九月	9.30%	9.30%
19/10/2018	中国	零售销售 (年比)	九月	9.01%	9.00%

资料来源：彭博、西证证券经纪。

西证国际证券股份有限公司

电话：(852) 2802 8838

传真：(852) 2587 9115

电邮：enquiry@swsc.hk

西证(香港)证券有限公司

电话：(852) 2544 1040

传真：(852) 2544 1859

电邮：swsc.cr@swsc.hk

西证(香港)期货有限公司

电话：(852) 2802 8838

传真：(852) 2824 3937

电邮：swsc.cr@swsc.hk

西证(香港)融资有限公司

电话：(852) 2802 8838

传真：(852) 2824 0888

电邮：swsc.cr@swsc.hk

西证(香港)资产管理有限公司

电话：(852) 2802 8838

传真：(852) 2587 9115

电邮：swsc.cr@swsc.hk

西证(香港)财务有限公司

电话：(852) 2802 8838

传真：(852) 2877 7601

电邮：enquiry@swsc.hk

市场分析部

电话：(852) 2802 8838

传真：(852) 2824 3937

电邮：swsc.cr@swsc.hk

分析员核证

分析员（等）主要负责拟备本报告并谨此声明 -

- (1) 本报告所表达意见均准确反映分析员（等）对所述公司（等）及其证券之个人见解；
- (2) 分析员（等）之补偿与本报告的推荐或意见或企业融资部并没有直接或间接的关系；
- (3) 分析员（等）不是直接或间接地受企业融资部监管或隶属于企业融资部；
- (4) 分析员（等）就报告中论述的证券，并没有违反安静期限制；
- (5) 分析员（等）并没有任何与报告中论述的公司（等）的董事职衔或担任要员。

免责声明

本报告内容或意见仅供参考之用途，并不构成任何买入或沽出证券或其他金融产品之要约。过去之成绩不可作为未来成绩的指标，同时未来回报是不能保证的，你可能蒙受所有资金的损失。本报告并无顾虑任何特定收取者之特定投资目标、财务状况、或风险承受程度，投资者在进行任何投资前，必须对其投资进行独立判断或咨询所需之独立顾问意见。

虽然本报告资料来自或编写自「西证(香港)证券经纪有限公司」(「西证证券经纪」)相信为可靠之来源，惟西证证券经纪并不明示或暗示地声明或保证任何该等资料之准确性、完整性或可靠性。本报告内所提及之价格仅供参考之用途，投资产品之价值及收入可能会浮动。本报告内容或意见可随时更改，西证证券经纪并不承诺提供任何有关变更之通知。

西证证券经纪及其集团公司、要员、董事及雇员在任何时间可持有本报告所提及之任何证券、认股证、期货、期权、衍生产品或其他金融工具的长仓或短仓。西证证券经纪及其集团公司可能与报告中论述的公司（等）拥有或正寻求业务关系，包括但不限于企业融资业务关系。因此投资者应留意报告的客观性可能受潜在的利益冲突所影响。

西证证券经纪及其集团公司在任何情况下，均不会就由于任何协力厂商在依赖本报告内容时之作为或不作为而导致任何类型之损失（无论是直接、间接、随之而来或附带者），负上法律责任或具有任何责任。

对部分的司法管辖区或国家而言，分发、发行或使用本报告会抵触当地法律、法则、规定、或其他注册或发牌的规例。本报告不是旨在向该等司法管辖区或国家的任何人或实体分发或由其使用。

未经西证证券经纪事先书面授权，任何人不得为任何目的复制、发出、发表此报告，西证证券经纪保留一切权利。

评级定义

公司	行业
买入：未来一年，公司绝对收益率为 50%以上	买入：未来一年，行业整体绝对收益率为 50%以上
增持：未来一年，公司绝对收益率介于 20%与 50%之间	增持：未来一年，行业整体绝对收益率介于 20%与 50%之间
中性：未来一年，公司绝对收益率介于-20%与 20%之间	中性：未来一年，行业整体绝对收益率介于-20%与 20%之间
回避：未来一年，公司绝对收益率为-20%以下	回避：未来一年，行业整体绝对收益率为-20%以下