

晨訊

宏观焦点

美国股市周三上升，因美国民主党在中期选举中赢得了众议院的控制权符合预期，带动科技股和医疗保健股大幅上涨。道琼斯指数上升2.1%至26,180点；标准普尔指数上升2.1%至2,814点；纳斯达克指数上升2.6%至7,571点。美联储将公布利率决策。

油价周三下跌，因EIA公布上周美国原油库存增幅超预期逾一倍，纽约12月期油下跌0.9%至每桶61.67美元。金价上升，因美元下跌。纽约12月期金上升0.2%至每盎司1,228.7美元。

香港股市周三上升，内地股市下跌。教育股继续上升，其中天立教育(1773.HK)股价大涨11.7%；物业管理股普遍上涨；石油化工股逆市下跌。个股方面，港交所(388.HK)第三季股东应占溢利按年增长35.4%超预期，股价上升1.2%；吉利汽车(175.HK)10月份汽车销售增速大幅放缓，股价下跌4.9%；广汽集团(2238.HK)10月销售状况优于首3季，股价上升3.4%。恒生指数上升0.1%至26,148点，国企指数上升0.1%至10,641点，香港股市成交金额增加19.8%至973亿港元。上证综合指数下跌0.7%至2,641点，沪深两市成交金额增加6.4%至人民币3,360亿元。

行业及公司新闻

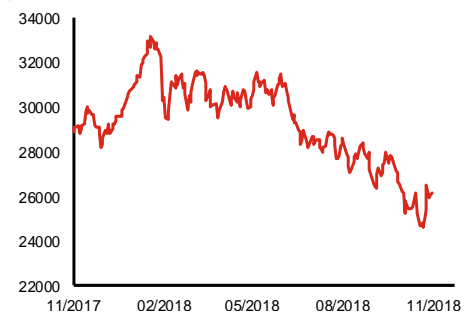
- 中国海外(688.HK)公布2018年首10月合约物业销售、已售楼面面积及均价分别为2,509亿港元、1,362万平方米及每平方米18,426港元，同比分别增长25.1%、9.6%及14.1%，而10月份则分别按年上升44.4%、14.6%及25.9%，较首3季增速略有提高。
- 宏利金融(945.HK)公布2018年首3季核心盈利为42.7亿加元，同比增长27.2%，其中第3季核心盈利按年大增41.8%至15.4亿加元，主要受惠于去年一次性拨备1.3亿加元不再出现，加上保单持有人经验有所改善、美国税率回落带来影响、开支效益有所提升、及亚洲及全球财富与资产管理业务均录得增长。首3季新造业务价值为12.5亿加元，同比上升17.6%。
- 中芯国际(981.HK)公布2018年第3季销售额为8.5亿美元，同比增加10.5%；由于毛利率下降，经营溢利转盈为亏，但被其他收入增加及非控股权益占比减少所抵消，股东应占溢利按年上升2.5%至2,656万美元。第3季公司销售额、毛利及非控股权益均符合此前预期。公司预计第4季收入环比下降7%-9%（同比倒退1.7%至微升0.5%），毛利率介乎15%-17%（去年第4季为18.9%）。
- 永利澳门(1128.HK)公布2018年第3季经营收益同比增长20.5%至13.1亿美元（上半年增速为21.0%），受惠于营运杠杆，股东应占溢利2.2亿美元，按年大增1.5倍（上半年增长90.4%）。
- 致浩达(1707.HK)宣布大股东同意磋商出售52.6%公司股权，若落实将触发私有化要约。公司股份将于今天复牌。
- 长城汽车(2333.HK)发布产销快报，2018年首10月累计销售量78.7万辆，同比下跌3.3%，其中10月份销售量11.0万辆，同比增加1.9%，10月份销售状况较首9月为佳。
- 远洋集团(3377.HK)公布2018年首10月协议销售额、销售楼面面积及均价分别为人民币823亿元、383万平方米及每平方米人民币21,482元，同比分别上升51%、33%及14%，而10月份则分别按年上升64%、50%及9%，较首3季增速略有提高。

主要指数	收市价	日变动%	月变动%
恒生指数	26,148	0.10	-0.21
国企指数	10,641	0.08	2.39
创业板指数	156	-0.79	-10.63
上证综合指数	2,641	-0.68	-2.77
沪深300指数	3,222	-0.65	-2.10
日经225指数	22,086	-0.28	-5.38
道琼斯指数	26,180	2.13	-1.16
标普500指数	2,814	2.12	-2.45
纳斯达克指数	7,571	2.64	-2.14
德国DAX指数	11,579	0.83	-3.08
法国CAC指数	5,138	1.24	-3.06
富时100指数	7,117	1.09	-1.60

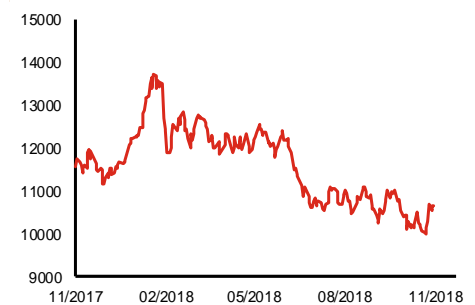
波幅指数	收市价	日变动%	月变动%
VIX指数	16.36	-17.83	10.39
VHSI指数	25.05	-4.39	17.66

商品	收市价	日变动%	月变动%
纽约期油	61.67	-0.87	-16.77
黄金	1,228.70	0.20	3.18
铜	6,158.00	-0.53	-0.32
铝	1,950.50	-1.24	-6.81
小麦	512.00	0.94	-2.06
玉米	373.25	-0.20	1.09

恒生指数一年走势图



国企指数一年走势图



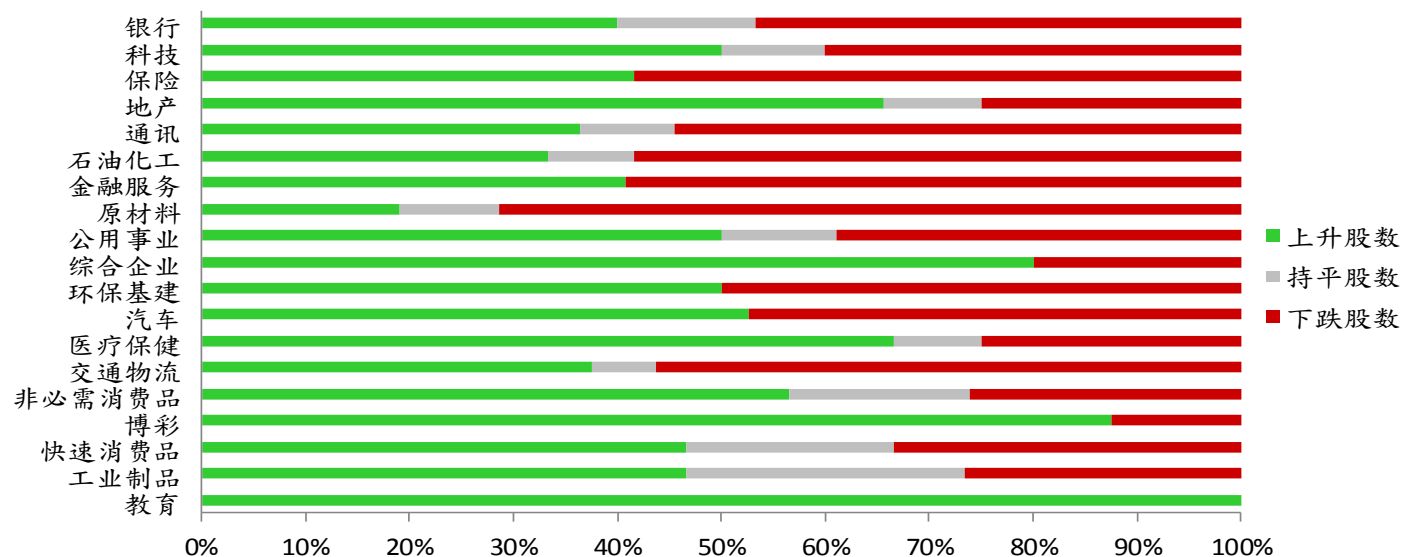
资料来源：彭博、西证证券经纪。

港股概况

指数	开市价	高位	低位	收市价	日变动 (%)	成交量 (亿股)	成交额 (亿元)	升股数	跌股数	持平数
恒生指数	26,125	26,531	25,921	26,148	0.10	17.8	292.5	23	25	2
国企指数	10,655	10,777	10,540	10,641	0.08	20.4	229.2	30	18	2

行业表现

行业	日变动%	上升股数	持平股数	下跌股数
银行	-0.10	6	2	7
科技	0.04	15	3	12
保险	0.26	5	0	7
地产	0.59	21	3	8
通讯	0.37	4	1	6
石油化工	0.02	4	1	7
金融服务	-0.40	11	0	16
原材料	-0.23	4	2	15
公用事业	0.32	9	2	7
综合企业	0.30	8	0	2
环保基建	-0.44	9	0	9
汽车	-0.27	10	0	9
医疗保健	1.17	16	2	6
交通物流	0.02	6	1	9
非必需消费品	0.67	13	4	6
博彩	0.05	7	0	1
快速消费品	0.38	7	3	5
工业制品	0.59	7	4	4
教育	4.56	9	0	0



资料来源：彭博、西证证券经纪。

美国预托证券(ADR)

	代号	香港收市价	日变动%	ADR转换价	日变动%	溢价(%)
长和	1	80.55	-0.86	81.04	0.68	-0.60
中电控股	2	85.75	-1.32	86.17	0.05	-0.49
中华煤气	3	14.84	-0.93	14.88	-1.55	-0.25
汇丰控股	5	65.95	-0.15	66.21	1.17	-0.39
电能实业	6	52.55	-0.19	51.99	-0.82	1.08
恒生银行	11	183.10	-1.24	184.20	-0.51	-0.60
恒基地产	12	37.85	-0.39	37.58	1.37	0.71
新鸿基地产	16	107.20	-0.28	109.35	1.27	-1.96
新世界发展	17	10.38	0.00	10.34	1.15	0.43
太古股份	19	85.35	0.12	85.11	0.83	0.28
银河娱乐	27	46.00	0.44	43.71	0.00	5.25
港铁公司	66	38.55	-0.13	N/A	N/A	N/A
信和置业	83	13.00	1.40	12.79	3.42	1.61
恒隆地产	101	15.02	2.32	15.09	2.45	-0.45
中国旺旺	151	5.67	-0.18	6.06	0.00	-6.47
吉利汽车	175	15.40	-4.94	15.70	-2.16	-1.94
中信股份	267	12.14	0.17	12.15	4.86	-0.10
万洲国际	288	5.96	1.71	5.97	2.18	-0.17
中国石化	386	6.76	-0.29	6.87	1.07	-1.60
港交所	388	224.40	1.17	227.97	3.23	-1.57
中国海外	688	25.65	-0.19	26.28	0.54	-2.39
腾讯	700	293.40	0.48	302.63	3.34	-3.05
中国联通	762	8.50	-0.82	8.62	0.36	-1.40
领展房产基金	823	72.65	0.90	N/A	3.56	N/A
华润电力	836	13.60	-1.73	13.15	0.00	3.39
中国石油	857	5.97	0.67	6.01	1.78	-0.75
中海油	883	13.86	-0.29	14.06	1.38	-1.41
建设银行	939	6.53	-0.15	6.58	1.23	-0.78
中国移动	941	72.85	-1.29	73.66	0.28	-1.11
长江基建	1038	57.90	-0.60	59.01	4.06	-1.88
恒安国际	1044	63.50	1.28	64.36	3.14	-1.34
中国神华	1088	19.10	1.92	19.24	2.82	-0.74
石药集团	1093	18.78	0.75	N/A	N/A	N/A
华润置地	1109	28.15	0.54	27.31	0.00	3.07
长实地产	1113	54.45	0.55	N/A	N/A	N/A
中国生物制药	1177	8.19	-0.24	7.97	0.00	2.70
友邦保险	1299	63.60	1.76	64.50	3.45	-1.39
工商银行	1398	5.47	0.37	5.57	2.60	-1.74
金沙中国	1928	33.75	0.75	34.18	2.41	-1.27
九龙仓置业	1997	48.50	0.62	N/A	N/A	N/A
碧桂园	2007	9.03	-0.11	8.14	0.00	10.98
瑞声科技	2018	60.00	0.00	61.39	3.50	-2.26
申洲国际	2313	94.45	2.00	93.88	0.93	0.61
中国平安	2318	78.55	-0.13	79.85	2.18	-1.62
蒙牛乳业	2319	25.50	0.39	23.18	0.00	9.99
舜宇光学科技	2382	75.00	-0.66	74.97	-1.20	0.04
中银香港	2388	29.80	-0.67	30.12	0.96	-1.05
中国人寿	2628	16.42	-0.12	16.69	1.52	-1.64
交通银行	3328	5.95	0.51	N/A	N/A	N/A
中国银行	3988	3.43	0.29	3.46	1.85	-0.80

资料来源：彭博、西证证券经纪。

AH股

	H股 代号	H股 收市价	H股 日变动%	H股对A股 溢价%		H股 代号	H股 收市价	H股 日变动%	H股对A股 溢价%
第一拖拉机	38	1.92	0.52	-62.78	中联重科	1157	2.77	-0.36	-28.83
东北电气	42	0.70	0.00	-70.11	兖州煤业	1171	7.56	-1.69	-34.49
四川成渝	107	2.38	-0.83	-35.67	中国铁建	1186	10.46	-1.13	-16.18
青岛啤酒	168	32.80	-0.61	-12.02	比亚迪	1211	51.10	0.10	-4.41
江苏宁沪	177	10.44	1.36	-0.89	农业银行	1288	3.62	0.00	-15.35
京城机电	187	1.30	-0.76	-73.77	新华保险	1336	38.40	-1.66	-29.31
广州广船	317	5.68	0.53	-48.40	工商银行	1398	5.47	0.37	-12.41
马鞍山钢铁	323	4.32	-1.59	-6.64	丽珠医药	1513	25.95	1.17	-28.14
上海石油化工	338	3.62	-1.09	-38.59	中国中冶	1618	1.98	0.00	-44.97
鞍钢股份	347	6.74	-1.75	2.01	中国中车	1766	7.16	-0.42	-26.58
江西铜业	358	9.25	-0.22	-39.66	广发证券	1776	11.08	-0.72	-23.19
中国石油化工	386	6.76	-0.29	-4.25	中国交通建设	1800	7.56	0.13	-46.24
中国中铁	390	7.58	0.80	-10.91	晨鸣纸业	1812	4.70	0.21	-30.76
广深铁路	525	2.93	-0.68	-17.79	中煤能源	1898	3.53	-0.28	-40.23
深圳高速	548	7.36	0.00	-18.17	中国远洋	1919	3.01	-0.99	-33.49
南京熊猫电子	553	2.26	-1.31	-61.06	民生银行	1988	5.86	-0.68	-17.00
郑煤机	564	4.05	-1.46	-43.45	金隅股份	2009	2.30	-1.71	-39.68
山东墨龙	568	1.27	-1.55	-75.22	中集集团	2039	7.54	-1.31	-39.91
北京北辰实业	588	2.20	0.00	-31.29	复星医药	2196	27.50	4.17	-12.76
中国东方航空	670	4.98	1.01	-18.34	万科企业	2202	26.30	1.54	-2.53
山东新华制药	719	4.35	-0.68	-41.66	金风科技	2208	7.22	1.55	-37.37
中国国航	753	7.30	1.67	-18.12	广汽集团	2238	8.48	3.41	-33.55
中兴通讯	763	14.74	4.24	-33.50	中国平安	2318	78.55	-0.13	5.00
中国石油	857	5.97	0.67	-35.57	长城汽车	2333	4.72	-3.87	-32.82
白云山	874	31.05	2.14	-27.80	潍柴动力	2338	8.38	-0.95	-1.50
东江环保	895	8.22	-1.56	-35.36	中国铝业	2600	3.02	-2.89	-29.76
华能国际电力	902	4.59	0.66	-39.18	中国太保	2601	31.60	0.96	-17.83
安徽海螺水泥	914	42.70	-1.50	10.35	上海医药	2607	18.46	0.00	-19.03
海信科龙	921	6.02	1.01	-26.91	中国人寿	2628	16.42	-0.12	-34.77
建设银行	939	6.53	-0.15	-17.19	上海电气	2727	2.71	0.37	-54.46
大唐发电	991	1.85	2.78	-50.30	中海集运	2866	0.86	-2.27	-67.24
安徽皖通高速	995	4.79	1.05	-21.89	大连港	2880	1.06	-0.93	-52.68
中信银行	998	5.01	0.20	-24.17	中海油田	2883	7.71	1.18	-31.72
仪征化纤	1033	0.87	-1.14	-60.36	紫金矿业	2899	2.99	-0.99	-25.76
重庆钢铁	1053	1.17	0.00	-44.40	交通银行	3328	5.95	0.51	-10.71
中国南方航空	1055	4.93	2.28	-34.18	福耀玻璃	3606	25.10	0.40	-2.70
浙江世宝	1057	1.07	1.90	-75.63	招商银行	3968	33.10	0.00	-1.06
天津创业环保	1065	3.01	0.33	-63.51	中国银行	3988	3.43	0.29	-17.17
华电国际电力	1071	3.14	-0.32	-35.16	洛阳钼业	3993	3.46	10.54	-28.88
东方电气	1072	4.50	0.67	-47.60	中信证券	6030	14.88	-1.72	-23.98
中国神华	1088	19.10	1.92	-17.29	中国光大银行	6818	3.54	0.57	-20.79
洛阳玻璃	1108	2.28	-1.30	-83.67	海通证券	6837	8.35	-1.53	-23.04
中海发展	1138	4.43	-0.45	-21.53	华泰证券	6886	13.36	-1.47	-31.15

资料来源：彭博、西证证券经纪。

企业活动

日期	股票代码	公司名称	活动
08/11/2018	2018	瑞声科技	第三季业绩
08/11/2018	1060	阿里影业	中期业绩/股息
08/11/2018	1347	华虹半导体	第三季业绩
08/11/2018	992	联想集团	业绩/中期股息
08/11/2018	945	宏利金融-S	业绩

经济资料

日期	国家	指数		预测	前值
08/11/2018	美国	首次申请失业救济金人数	十一月三日	212.68k	214.00k
08/11/2018	美国	连续申请失业救济金人数	十月二十七日	1637.00k	1631.00k
08/11/2018	中国	贸易出(入)超(美元)	十月	36.06bn	31.69bn
08/11/2018	中国	出口年增率%	十月	11.92%	14.50%
08/11/2018	中国	进口年增率%	十月	14.56%	14.30%

资料来源：彭博、西证证券经纪。

西证国际证券股份有限公司

电话：(852) 2802 8838

传真：(852) 2587 9115

电邮：enquiry@swsc.hk

西证(香港)证券有限公司

电话：(852) 2544 1040

传真：(852) 2544 1859

电邮：swsc.cr@swsc.hk

西证(香港)期货有限公司

电话：(852) 2802 8838

传真：(852) 2824 3937

电邮：swsc.cr@swsc.hk

西证(香港)融资有限公司

电话：(852) 2802 8838

传真：(852) 2824 0888

电邮：swsc.cr@swsc.hk

西证(香港)资产管理有限公司

电话：(852) 2802 8838

传真：(852) 2587 9115

电邮：swsc.cr@swsc.hk

西证(香港)财务有限公司

电话：(852) 2802 8838

传真：(852) 2877 7601

电邮：enquiry@swsc.hk

市场分析部

电话：(852) 2802 8838

传真：(852) 2824 3937

电邮：swsc.cr@swsc.hk

分析员核证

分析员（等）主要负责拟备本报告并谨此声明 -

- (1) 本报告所表达意见均准确反映分析员（等）对所述公司（等）及其证券之个人见解；
- (2) 分析员（等）之补偿与本报告的推荐或意见或企业融资部并没有直接或间接的关系；
- (3) 分析员（等）不是直接或间接地受企业融资部监管或隶属于企业融资部；
- (4) 分析员（等）就报告中论述的证券，并没有违反安静期限制；
- (5) 分析员（等）并没有任何与报告中论述的公司（等）的董事职衔或担任要员。

免责声明

本报告内容或意见仅供参考之用途，并不构成任何买入或沽出证券或其他金融产品之要约。过去之成绩不可作为未来成绩的指标，同时未来回报是不能保证的，你可能蒙受所有资金的损失。本报告并无顾虑任何特定收取者之特定投资目标、财务状况、或风险承受程度，投资者在进行任何投资前，必须对其投资进行独立判断或咨询所需之独立顾问意见。

虽然本报告资料来自或编写自「西证(香港)证券经纪有限公司」(「西证证券经纪」)相信为可靠之来源，惟西证证券经纪并不明示或暗示地声明或保证任何该等资料之准确性、完整性或可靠性。本报告内所提及之价格仅供参考之用途，投资产品之价值及收入可能会浮动。本报告内容或意见可随时更改，西证证券经纪并不承诺提供任何有关变更之通知。

西证证券经纪及其集团公司、要员、董事及雇员在任何时间可持有本报告所提及之任何证券、认股证、期货、期权、衍生产品或其他金融工具的长仓或短仓。西证证券经纪及其集团公司可能与报告中论述的公司（等）拥有或正寻求业务关系，包括但不限于企业融资业务关系。因此投资者应留意报告的客观性可能受潜在的利益冲突所影响。

西证证券经纪及其集团公司在任何情况下，均不会就由于任何协力厂商在依赖本报告内容时之作为或不作为而导致任何类型之损失（无论是直接、间接、随之而来或附带者），负上法律责任或具有任何责任。

对部分的司法管辖区或国家而言，分发、发行或使用本报告会抵触当地法律、法则、规定、或其他注册或发牌的规例。本报告不是旨在向该等司法管辖区或国家的任何人或实体分发或由其使用。

未经西证证券经纪事先书面授权，任何人不得为任何目的复制、发出、发表此报告，西证证券经纪保留一切权利。

评级定义

公司	行业
买入：未来一年，公司绝对收益率为 50%以上	买入：未来一年，行业整体绝对收益率为 50%以上
增持：未来一年，公司绝对收益率介于 20%与 50%之间	增持：未来一年，行业整体绝对收益率介于 20%与 50%之间
中性：未来一年，公司绝对收益率介于-20%与 20%之间	中性：未来一年，行业整体绝对收益率介于-20%与 20%之间
回避：未来一年，公司绝对收益率为-20%以下	回避：未来一年，行业整体绝对收益率为-20%以下