

宏观焦点

美国股市周一大跌，苹果供应商下调盈利预测拖累科技股大跌，另外高盛（GS.US）被马来西亚追讨费用，金融股跌幅也较大。道琼斯指数下跌2.3%至25,387点；标准普尔指数下跌2.0%至2,726点；纳斯达克指数下跌2.8%至7,201点。

油价周一下跌，因特朗普表示希望产油国不会再减产，纽约12月期油下跌0.4%至每桶59.93美元。金价下跌，因美元上涨。纽约12月期金下跌0.4%至每盎司1,203.5美元。

香港和内地股市周一上升。浙江省上调天然气发电上网电价，公用股获券商看好股价走高，其中华电国际（1071.HK）及华润电力（836.HK）分别上涨6.1%及5.6%；教育股造好，天立教育（1773.HK）股价跳涨10.8%；部分百货超市股逆市下跌，其中岁宝百货（312.HK）大跌12.3%。个股方面，有线宽频（1097.HK）折让38.4%一供一，股价急跌29.4%；中国银河（6881.HK）遭剔出国指，股价仍升1.0%，而中国铁塔（788.HK）获纳入，但股价倒跌0.9%；恒达集团（3616.HK）上市首日收市价较上市价低8.9%。恒生指数上升0.1%至25,633点，国企指数上升0.1%至10,440点，香港股市成交金额减少19.4%至731亿港元。上证综合指数上升1.2%至2,631点，沪深两市成交金额增加25.3%至人民币3,435亿元。

行业及公司新闻

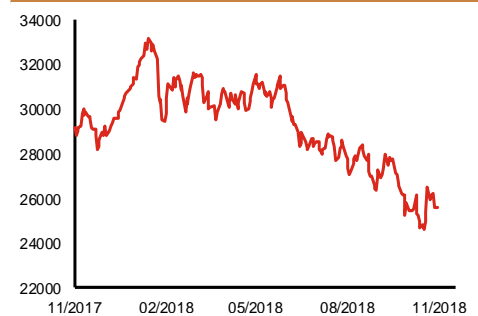
- 第一视频（82.HK）宣布已获得广电总局经重续的该许可证，公司股份将于今天复牌。
- 深圳国际（152.HK）及深高速（548.HK）发布联合公告，后者之南光高速、盐排高速、盐坝高速及前者之龙大高速深圳段将提前被市交通运输委收回，前者及后者将分别获得一次性股东应占出售收益约人民币23.0亿元及人民币15.2亿元。
- VTECH（303.HK）公布2019财年上半年（截止2018年9月30日）收入下跌3.5%，而由于毛利率下降（产品组合、材料价格上涨及劳工成本和生产支出上升），股东应占溢利同比倒退13.0%至9,010万美元。建议派发中期股息每股17.0美仙，按年持平。公司难以预计下半年财年收入，但预期毛利率将按年下跌。
- 裕元集团（551.HK）及宝胜国际（3813.HK）公布2018年首10月公司综合经营收益净额分别为80.3亿美元及人民币188亿元，分别同比增长7.0%及19.9%，而10月份则分别增长13.2%及20.4%，前者10月份收益增速明显优于首三季，后者收益增速与首三季相若。
- 华润置地（1109.HK）公布2018年首10月合同销售金额、合同销售建筑面积及销售均价分别为人民币1,770亿元、974万平方米，及每平方米人民币18,170元，分别同比增加57.0%、32.5%及18.5%，其中10月份分别按年增长70.7%、39.5%及22.4%，销售状况优于首三季。
- 游莱互动（2022.HK）发布公告指上周四（公司股价暴跌67.8%）出售公司股份之股东之中包括控股股东黄国湛先生，其于当天出售2.3%公司股权，现直接及间接持股量为47.4%。
- 金山软件（3888.HK）公布2018年三季度业绩，收益人民币15.4亿元，同比增长18.0%，其中网络游戏、云服务及办公软件及服务业务收益分别按年下跌9.1%、上升68.5%及上升29.2%至人民币6.8、6.0及2.6亿元；因毛利率同比倒退12.0个百分点至45.2%及经营费用率上升，公司转盈为亏录得股东应占亏损人民币5,926万元（上半年同比下降55.1%至人民币2.2亿元）。

主要指数	收市价	日变动%	月变动%
恒生指数	25,633	0.12	-0.65
国企指数	10,440	0.09	1.37
创业板指数	157	-0.44	-0.08
上证综合指数	2,631	1.22	0.91
沪深300指数	3,205	1.19	1.09
日经225指数	22,270	0.09	-4.17
道琼斯指数	25,387	-2.32	0.19
标普500指数	2,726	-1.97	-1.48
纳斯达克指数	7,201	-2.78	-3.95
德国DAX指数	11,325	-1.77	-1.72
法国CAC指数	5,059	-0.93	-0.72
富时100指数	7,053	-0.74	0.82

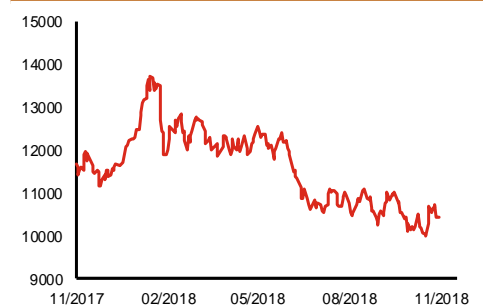
波幅指数	收市价	日变动%	月变动%
VIX指数	20.45	17.80	-4.04
VHSI指数	23.42	-1.84	-1.43

商品	收市价	日变动%	月变动%
纽约期油	59.93	-0.43	-17.10
黄金	1,203.50	-0.42	-1.64
铜	6,056.00	-1.61	-4.01
铝	1,954.00	-1.81	-4.85
小麦	502.00	-1.13	0.48
玉米	369.75	-1.00	-0.67

恒生指数一年走势图



国企指数一年走势图



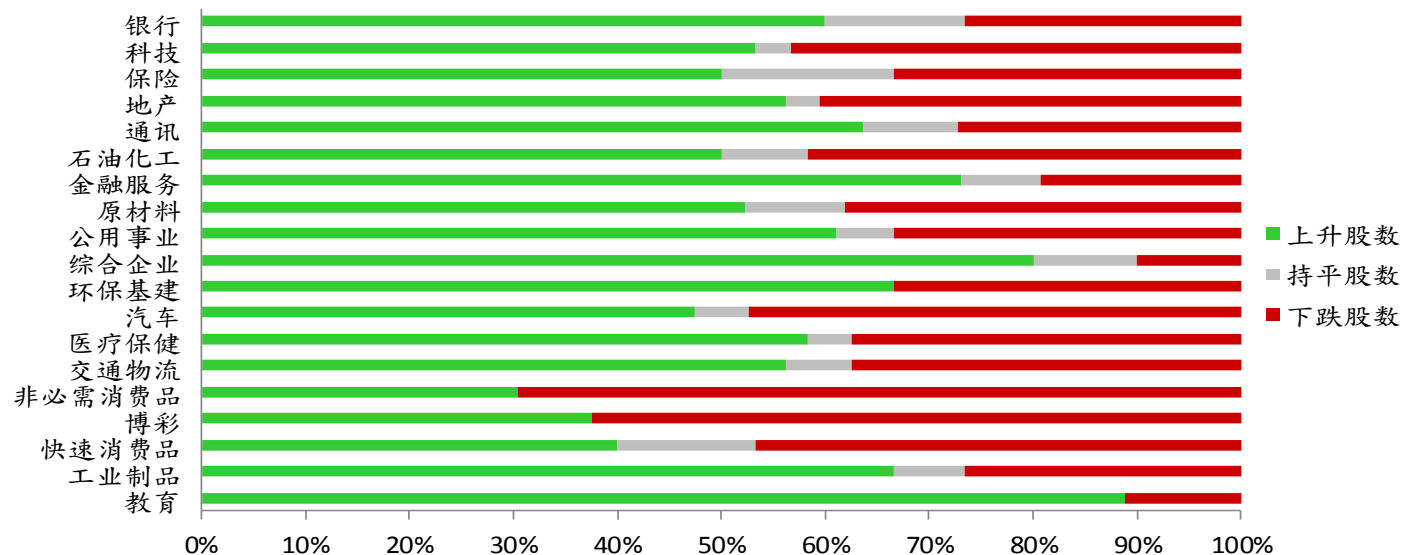
资料来源：彭博、西证证券经纪。

港股概况

指数	开市价	高位	低位	收市价	日变动 (%)	成交量 (亿股)	成交额 (亿元)	升股数	跌股数	持平数
恒生指数	25,576	25,766	25,505	25,633	0.12	12.1	340.0	28	21	1
国企指数	10,419	10,502	10,377	10,440	0.09	15.4	278.3	28	19	3

行业表现

行业	日变动%	上升股数	持平股数	下跌股数
银行	0.30	9	2	4
科技	0.76	16	1	13
保险	0.54	6	2	4
地产	0.38	18	1	13
通讯	0.55	7	1	3
石油化工	-0.44	6	1	5
金融服务	0.94	19	2	5
原材料	0.35	11	2	8
公用事业	1.38	11	1	6
综合企业	0.83	8	1	1
环保基建	0.61	12	0	6
汽车	-0.03	9	1	9
医疗保健	0.49	14	1	9
交通物流	0.25	9	1	6
非必需消费品	-0.70	7	0	16
博彩	2.00	3	0	5
快速消费品	-0.05	6	2	7
工业制品	2.37	10	1	4
教育	2.54	8	0	1



资料来源：彭博、西证证券经纪。

美国预托证券(ADR)

	代号	香港收市价	日变动%	ADR转换价	日变动%	溢价(%)
长和	1	79.95	1.20	78.42	0.50	1.95
中电控股	2	87.05	1.58	86.34	1.43	0.83
中华煤气	3	14.98	1.08	14.65	0.00	2.25
汇丰控股	5	65.05	0.62	64.05	-0.85	1.55
电能实业	6	52.65	0.67	51.55	-2.23	2.13
恒生银行	11	178.40	0.28	175.88	-0.84	1.43
恒基地产	12	37.30	-0.13	36.74	-1.16	1.51
新鸿基地产	16	101.80	-0.73	104.39	-1.44	-2.48
新世界发展	17	10.22	-0.20	10.11	-1.15	1.12
太古股份	19	83.95	0.84	82.93	-0.19	1.23
银河娱乐	27	42.75	-0.35	43.73	0.00	-2.25
港铁公司	66	38.80	1.31	N/A	N/A	N/A
信和置业	83	12.60	1.61	12.80	0.00	-1.57
恒隆地产	101	14.84	1.09	14.84	0.85	0.01
中国旺旺	151	5.55	0.36	6.07	0.00	-8.50
吉利汽车	175	14.42	-0.96	14.06	-2.19	2.55
中信股份	267	12.10	-0.17	12.16	0.00	-0.49
万洲国际	288	6.09	-0.16	6.07	0.03	0.33
中国石化	386	6.64	-1.04	6.59	-0.87	0.79
港交所	388	222.80	0.63	219.40	-0.55	1.55
中国海外	688	25.00	-0.79	24.33	-3.00	2.74
腾讯	700	270.60	-3.08	264.26	-3.13	2.40
中国联通	762	8.40	-0.12	8.33	-0.65	0.86
领展房产基金	823	72.45	0.63	N/A	0.33	N/A
华润电力	836	14.64	5.63	13.55	0.00	8.02
中国石油	857	5.96	0.85	5.83	0.23	2.22
中海油	883	13.74	1.48	13.44	0.09	2.24
建设银行	939	6.42	-0.16	6.30	-1.29	1.86
中国移动	941	74.20	1.78	73.05	1.26	1.58
长江基建	1038	57.65	0.35	59.04	0.00	-2.36
恒安国际	1044	62.50	-0.56	60.78	-1.12	2.83
中国神华	1088	18.64	0.22	18.24	0.05	2.17
石药集团	1093	18.60	1.64	N/A	N/A	N/A
华润置地	1109	27.45	1.10	27.33	0.00	0.45
长实地产	1113	54.15	1.69	N/A	N/A	N/A
中国生物制药	1177	8.01	1.52	7.98	0.00	0.38
友邦保险	1299	63.65	1.60	62.67	0.66	1.57
工商银行	1398	5.34	0.00	5.25	-0.56	1.69
金沙中国	1928	31.45	-0.79	31.09	-0.32	1.17
九龙仓置业	1997	48.00	1.48	N/A	N/A	N/A
碧桂园	2007	8.74	0.58	8.14	0.00	7.35
瑞声科技	2018	53.10	-3.28	51.32	-4.45	3.48
申洲国际	2313	91.75	-0.43	92.07	-0.58	-0.35
中国平安	2318	76.80	-0.45	75.45	-1.38	1.79
蒙牛乳业	2319	24.05	-1.84	24.52	0.00	-1.92
舜宇光学科技	2382	71.90	-0.55	70.89	-2.67	1.42
中银香港	2388	29.25	0.69	28.96	0.25	0.99
中国人寿	2628	16.32	0.25	16.12	-0.19	1.22
交通银行	3328	5.90	-0.84	N/A	N/A	N/A
中国银行	3988	3.34	-0.30	3.29	-0.94	1.51

资料来源：彭博、西证证券经纪。

AH股

	H股 代号	H股 收市价	H股 日变动%	H股对A股 溢价%		H股 代号	H股 收市价	H股 日变动%	H股对A股 溢价%
第一拖拉机	38	1.91	0.53	-63.57	中联重科	1157	2.85	2.15	-28.84
东北电气	42	0.72	2.86	-71.56	兖州煤业	1171	7.56	0.53	-34.31
四川成渝	107	2.45	4.26	-35.19	中国铁建	1186	10.52	1.94	-13.89
青岛啤酒	168	31.65	0.00	-14.67	比亚迪	1211	53.70	0.75	-7.51
江苏宁沪	177	10.62	1.14	0.00	农业银行	1288	3.47	-0.86	-15.26
京城机电	187	1.30	1.56	-74.99	新华保险	1336	36.35	-1.09	-30.66
广州广船	317	5.52	0.55	-50.09	工商银行	1398	5.34	0.00	-11.44
马鞍山钢铁	323	4.21	-0.94	-8.28	丽珠医药	1513	25.70	1.18	-27.22
上海石油化工	338	3.56	0.28	-39.49	中国中冶	1618	1.96	1.55	-45.04
鞍钢股份	347	6.61	-2.65	0.95	中国中车	1766	7.14	0.71	-25.77
江西铜业	358	9.19	-0.22	-39.49	广发证券	1776	11.18	3.71	-22.96
中国石油化工	386	6.64	-1.04	-4.50	中国交通建设	1800	7.57	1.75	-44.85
中国中铁	390	7.49	1.35	-9.42	晨鸣纸业	1812	4.85	1.89	-30.58
广深铁路	525	2.97	2.06	-16.72	中煤能源	1898	3.44	-1.71	-41.65
深圳高速	548	7.45	1.64	-17.94	中国远洋	1919	2.94	1.03	-34.17
南京熊猫电子	553	2.36	0.85	-60.86	民生银行	1988	5.78	1.40	-17.13
郑煤机	564	4.08	1.49	-41.97	金隅股份	2009	2.34	4.00	-39.00
山东墨龙	568	1.29	0.00	-75.50	中集集团	2039	7.43	3.34	-42.07
北京北辰实业	588	2.23	2.29	-31.88	复星医药	2196	26.95	1.89	-14.72
中国东方航空	670	4.81	0.84	-19.18	万科企业	2202	25.60	1.39	-4.71
山东新华制药	719	4.30	0.70	-41.56	金风科技	2208	7.85	11.98	-35.87
中国国航	753	7.12	-0.28	-19.68	广汽集团	2238	7.98	0.76	-35.46
中兴通讯	763	15.58	2.50	-31.44	中国平安	2318	76.80	-0.45	5.58
中国石油	857	5.96	0.85	-34.76	长城汽车	2333	4.60	-0.65	-36.01
白云山	874	31.05	0.49	-27.22	潍柴动力	2338	8.22	-0.36	-2.45
东江环保	895	8.28	1.72	-35.27	中国铝业	2600	3.00	0.33	-28.70
华能国际电力	902	4.73	3.28	-39.33	中国太保	2601	30.20	-0.98	-17.58
安徽海螺水泥	914	42.30	1.93	11.41	上海医药	2607	18.38	-0.54	-20.46
海信科龙	921	5.78	0.70	-29.91	中国人寿	2628	16.32	0.25	-34.09
建设银行	939	6.42	-0.16	-15.08	上海电气	2727	2.66	-0.75	-54.44
大唐发电	991	1.84	2.22	-48.73	中海集运	2866	0.84	-1.18	-68.09
安徽皖通高速	995	4.85	2.54	-24.23	大连港	2880	1.05	0.00	-53.33
中信银行	998	4.87	0.41	-24.32	中海油田	2883	7.50	-0.66	-33.99
仪征化纤	1033	0.79	-8.14	-64.53	紫金矿业	2899	2.88	-1.71	-25.58
重庆钢铁	1053	1.19	6.25	-44.33	交通银行	3328	5.90	-0.84	-10.20
中国南方航空	1055	4.77	1.71	-35.95	福耀玻璃	3606	24.45	-0.41	-3.67
浙江世宝	1057	1.12	0.00	-75.05	招商银行	3968	32.00	0.79	-0.41
天津创业环保	1065	2.99	0.34	-64.47	中国银行	3988	3.34	-0.30	-17.76
华电国际电力	1071	3.29	6.13	-33.99	洛阳钼业	3993	3.24	-1.22	-30.94
东方电气	1072	4.50	2.04	-47.78	中信证券	6030	14.32	0.42	-25.69
中国神华	1088	18.64	0.22	-17.16	中国光大银行	6818	3.44	1.18	-20.37
洛阳玻璃	1108	2.30	1.32	-83.54	海通证券	6837	8.11	1.50	-23.23
中海发展	1138	4.30	1.42	-21.19	华泰证券	6886	13.30	2.31	-31.03

资料来源：彭博、西证证券经纪。

企业活动

日期	股票代码	公司名称	活动
13/11/2018	3839	正大企业国际	业绩
13/11/2018	53	国浩集团	末期股息
13/11/2018	1999	敏华控股	中期业绩/股息
13/11/2018	3813	宝胜国际	业绩
13/11/2018	1910	新秀丽	季度业绩
13/11/2018	1878	南戈壁-S	业绩
13/11/2018	903	冠捷科技	第三季业绩
13/11/2018	151	中国旺旺	中期业绩/股息
13/11/2018	551	裕元集团	业绩

经济资料

日期	国家	指数		预测	前值
13/11/2018	中国	新人民币贷款	十月	962.63bn	1380.00bn
13/11/2018	中国	货币供给-M0 (年比)	十月	2.65%	2.20%
13/11/2018	中国	货币供给-M1 (年比)	十月	4.28%	4.00%
13/11/2018	中国	货币供给-M2 (年比)	十月	8.41%	8.30%
13/11/2018	欧元区	ZEW调查预期	十一月	--	-19.4

资料来源：彭博、西证证券经纪。

西证国际证券股份有限公司

电话：(852) 2802 8838

传真：(852) 2587 9115

电邮：enquiry@swsc.hk

西证(香港)证券有限公司

电话：(852) 2544 1040

传真：(852) 2544 1859

电邮：swsc.cr@swsc.hk

西证(香港)期货有限公司

电话：(852) 2802 8838

传真：(852) 2824 3937

电邮：swsc.cr@swsc.hk

西证(香港)融资有限公司

电话：(852) 2802 8838

传真：(852) 2824 0888

电邮：swsc.cr@swsc.hk

西证(香港)资产管理有限公司

电话：(852) 2802 8838

传真：(852) 2587 9115

电邮：swsc.cr@swsc.hk

西证(香港)财务有限公司

电话：(852) 2802 8838

传真：(852) 2877 7601

电邮：enquiry@swsc.hk

市场分析部

电话：(852) 2802 8838

传真：(852) 2824 3937

电邮：swsc.cr@swsc.hk

分析员核证

分析员（等）主要负责拟备本报告并谨此声明 -

- (1) 本报告所表达意见均准确反映分析员（等）对所述公司（等）及其证券之个人见解；
- (2) 分析员（等）之补偿与本报告的推荐或意见或企业融资部并没有直接或间接的关系；
- (3) 分析员（等）不是直接或间接地受企业融资部监管或隶属于企业融资部；
- (4) 分析员（等）就报告中论述的证券，并没有违反安静期限制；
- (5) 分析员（等）并没有任何与报告中论述的公司（等）的董事职衔或担任要员。

免责声明

本报告内容或意见仅供参考之用途，并不构成任何买入或沽出证券或其他金融产品之要约。过去之成绩不可作为未来成绩的指标，同时未来回报是不能保证的，你可能蒙受所有资金的损失。本报告并无顾虑任何特定收取者之特定投资目标、财务状况、或风险承受程度，投资者在进行任何投资前，必须对其投资进行独立判断或咨询所需之独立顾问意见。

虽然本报告资料来自或编写自「西证(香港)证券经纪有限公司」(「西证证券经纪」)相信为可靠之来源，惟西证证券经纪并不明示或暗示地声明或保证任何该等资料之准确性、完整性或可靠性。本报告内所提及之价格仅供参考之用途，投资产品之价值及收入可能会浮动。本报告内容或意见可随时更改，西证证券经纪并不承诺提供任何有关变更之通知。

西证证券经纪及其集团公司、要员、董事及雇员在任何时间可持有本报告所提及之任何证券、认股证、期货、期权、衍生产品或其他金融工具的长仓或短仓。西证证券经纪及其集团公司可能与报告中论述的公司（等）拥有或正寻求业务关系，包括但不限于企业融资业务关系。因此投资者应留意报告的客观性可能受潜在的利益冲突所影响。

西证证券经纪及其集团公司在任何情况下，均不会就由于任何协力厂商在依赖本报告内容时之作为或不作为而导致任何类型之损失（无论是直接、间接、随之而来或附带者），负上法律责任或具有任何责任。

对部分的司法管辖区或国家而言，分发、发行或使用本报告会抵触当地法律、法则、规定、或其他注册或发牌的规例。本报告不是旨在向该等司法管辖区或国家的任何人或实体分发或由其使用。

未经西证证券经纪事先书面授权，任何人不得为任何目的复制、发出、发表此报告，西证证券经纪保留一切权利。

评级定义

公司	行业
买入：未来一年，公司绝对收益率为 50%以上	买入：未来一年，行业整体绝对收益率为 50%以上
增持：未来一年，公司绝对收益率介于 20%与 50%之间	增持：未来一年，行业整体绝对收益率介于 20%与 50%之间
中性：未来一年，公司绝对收益率介于-20%与 20%之间	中性：未来一年，行业整体绝对收益率介于-20%与 20%之间
回避：未来一年，公司绝对收益率为-20%以下	回避：未来一年，行业整体绝对收益率为-20%以下